

**SPRAWOZDANIE
WÓJTA GMINY POCZESNA**

z dnia 30 marca 2016 r.

Na podstawie art. 13 pkt 7 ustawy z dnia 20 lipca 2000 r. o ogłaszaniu aktów normatywnych i niektórych innych aktów prawnych (Dz. U. z 2016 r. poz. 296 - tekst jednolity) przedkładam sprawozdanie z wykonania budżetu gminy Poczesna za 2015 rok, zgodnie z niniejszymi załącznikami.

WÓJT

mgr inż. Krzysztof Ujma

INFORMACJA
Z WYKONANIA BUDŻETU GMINY POCZESNA
ZA 2015 ROK
CZĘŚĆ OPISOWA

DOCHODY

Uchwalony przez Radę Gminy (Uchwała Nr 15/III/14 z dnia 30.12.2014r.) plan dochodów na 2015r. wyniósł 45.413.630 zł wraz z dotacjami na zadania zlecone i zawarte porozumienia z innymi jednostkami samorządu terytorialnego.

Zmiany dokonane w ciągu 2015r. spowodowały zwiększenie planu dochodów do kwoty 46.591.535 zł. Dochody w omawianym okresie zostały zwiększone o kwotę 1.177.905 zł. Zmiany planu dochodów w poszczególnych paragrafach prezentuje poniższe zestawienie:

Lp.	Rodzaj dochodu		Zmiana planu
	Paragraf	Nazwa	
1	0490	wpływy z innych lokalnych opłat pobieranych przez jednostki samorządu terytorialnego na podstawie odrębnych ustaw	240.150,00
2	0690	wpływy za różnych opłat	152,00
3	0970	wpływy z różnych dochodów	148.264,00
4	2007	Dotacje celowe w ramach programów finansowanych z udziałem środków europejskich	56.274,00
5	2010	dotacje celowe otrzymane z budżetu państwa na realizację zadań bieżących administracji rządowej	413.525,00
6	2030	dotacje celowe otrzymane z budżetu państwa na realizację własnych zadań bieżących gmin	279.854,00
7	2040	dot. celowa otrzymana z budżetu państwa na realizację zadań bieżących gmin z zakresu edukacyjnej opieki wychowawczej	5.222,00
8	2680	rekompensaty utraconych dochodów w podatkach i opłatach lokalnych	36.757,00
9	2920	subwencja ogólna z budżetu państwa	- 2.293,00

Uzyskane w 2015r. dochody wyniosły 45.293.760,60 zł co stanowi 97,21 % planu. Wykonanie planu dochodów budżetu gminy w poszczególnych działach przedstawia się następująco:

w dziale 010 rolnictwo i łowiectwo

rozd. 01095 § 0470, 0750 i 0920 – na plan 60.963 zł, wykonanie wyniosło 41.094,56 zł, tj. 67,41%; są to wpływy z tytułu użytkowania wieczystego i dzierżawy gruntów gminnych wg zawartych umów na terenie Gminy Poczesna.

rozd. 01095 § 2010 – na plan 11.267 zł, wykonanie wyniosło 11.266,14 zł, tj. 99,99%. Była to dotacja ze Śląskiego Urzędu Wojewódzkiego w Katowicach na dopłaty do paliwa dla rolników.

rozd. 01095 § 2330 – uzyskano nieplanowany dochód kwocie 1.000,00 zł, stanowiący nagrodę dla Zespołu Folklorystycznego "Wrzosowianie" w konkursie „Piękna wieś województwa śląskiego 2015 w kategorii najlepsze przedsięwzięcie popularyzujące tradycje, obrzędy i zwyczaje.

w dziale 020 leśnictwo

rozd. 02001 § 0470, 0690 i 0750 na plan ogółem 1.500 zł, w 2015r. uzyskano dochody w kwocie 3.280,56 zł.

w dziale 600 transport i łączność

rozd. 60016 § 0690 – uzyskano dochód, zgodny z planem w kwocie 152,00 zł z tytułu opłaty za korzystanie z przystanków autobusowych.

rozd. 60016 § 2007 plan 210.534 zł, na remont parkingów i chodników w centrum Wrzosowej otrzymano 137.981,00 zł.

w dziale 700 gospodarka mieszkaniowa

rozd. 70004 § 0750, 0830 i 0920 na plan 927.000 zł wpływy wynoszą 791.552,57 zł, tj. 85,39%. Są to dochody za czynsze i inne usługi z terenu osiedla Huta Stara B, Wrzosowa, Kol. Poczesna, Nowa Wieś, Korwinów, Dębowiec.

rozd. 70005 § 0770 na plan 500.000 zł, uzyskane wpływy z tytułu odpłatnego zbycia praw własności to kwota 71.348,60 zł, co stanowi 14,27% planu.

rozd. 70005 § 0970 – uzyskano dochód kwocie 148.264,00 zł z tytułu odszkodowania za przejęte grunty, zgodnie z decyzją Generalnej Dyrekcji Dróg Krajowych i Autostrad.

w dziale 710 działalność usługowa

rozd. 71035 § 2020 – zaplanowana i otrzymana dotacja od Wojewody Śląskiego w Katowicach na remont mogił wojennych wyniosła 1.000 zł.

w dziale 750 administracja publiczna

rozd. 75011 § 2010 – na plan 60.783 zł otrzymana dotacja na zadania zlecone z zakresu administracji rządowej tj. sprawy obrony cywilnej, dowodów osobistych, sprawy meldunkowe, urzędu stanu cywilnego, zgromadzeń i działalności gospodarczej przekazywana przez Śląski Urząd Wojewódzki w Katowicach została zrealizowana w 100,00%.

rozd. 75023 § 0690 na plan 230.000 zł, wykonanie wyniosło 258.403,30 zł. Były to środki z Powiatowego Urzędu Pracy w Częstochowie (zwrot za pracowników interwencyjnych), wpływy za zajęcie pasa drogowego i inne wpłaty.

rozd. 75023 § 0750 wpływy z czynszów na plan 58.600 zł wyniosły 78.420,42 zł tj. 113,82 % planu. Były to dochody z najmu i dzierżawy składników majątkowych gminy - apteki, gabinety lekarskie, placówki pocztowe.

rozd. 75023 § 0920 - planowane dochody w wysokości 1.000 zł z tytułu odsetek na rachunku bankowym, zostały zrealizowane w kwocie 91,10 zł.

rozd. 75023 § 2007 plan w kwocie 281.209 zł dotyczy remontu parkingu i zagospodarowania przestrzeni publicznej przy Urzędzie Gminy Poczesna, został zrealizowany w 99,95%.

rozd. 75023 § 6207 plan w kwocie 1.343.483 zł dotyczy projektu pn. „Budowa infrastruktury informatycznej dla Subregionu Północnego E-region częstochowski”, zrealizowano w 81,31%.

w dziale 751 urzędy naczelnych organów władzy i kontroli

rozd. 75101 § 2010 – na plan 2.250 zł wykonanie wyniosło 100,00% i dotyczy dotacji z Delegatury Krajowego Biura Wyborczego w Częstochowie na aktualizację spisu wyborców w gminie.

rozd. 75107 § 2010 – na plan 42.777 zł wykonanie wyniosło 100,00% i dotyczy dotacji celowej w związku z organizacją wyborów Prezydenta RP.

rozd. 75108 § 2010 – na plan 24.537 zł wykonanie wyniosło 100,00% i dotyczy dotacji celowej w związku z organizacją wyborów do Sejmu i Senatu.

rozd. 75110 § 2010 – na plan 21.686 zł wykonanie wyniosło 21.126,00 zł i dotyczy dotacji celowej w związku z organizacją ogólnokrajowego referendum.

W dziale 752 obrona narodowa

rozd. 75212 § 2010 – na plan 600 zł wykonanie wyniosło 100,00%, a planowaną dotację celową z budżetu państwa wykorzystano na szkolenie obronne na terenie gminy.

w dziale 756 dochody od osób prawnych, od osób fizycznych i innych jednostek nie posiadających osobowości prawnej – plan ogółem tego działu to 19.134.655 zł, uzyskane wpływy wyniosły 19.561.423,09 zł co stanowi 102,23% kwoty zaplanowanej. Dochody tego działu stanowiły 43,17% wykonanych dochodów ogółem budżetu gminy.

rozd. 75601 § 0350 i § 0910 na plan 30.500 zł wykonanie wyniosło 10.198,19 zł tj. 33,44%. Jest to podatek od działalności gospodarczej osób fizycznych opłacany w formie karty podatkowej pobierany przez Urzędy Skarbowe.

rozd. 75615 i rozdz. 75616 § 0310 – plan podatku od nieruchomości od osób prawnych i fizycznych wynosił 7.750.000 zł, wykonanie to kwota 8.147.428,82 zł tj. 105,13% planu.

rozd. 75615 i rozdz. 75616 § 0320, 0330 to podatek rolny i leśny od osób prawnych i fizycznych, którego plan w sumie ogólnej wynosił 369.000 zł, a wykonanie 325.229,19 zł tj. 88,14% kwoty planowanej.

rozd. 75615 i rozdz. 75616 § 0340 to podatek od środków transportowych gdzie na plan 380.000 zł uzyskano wpływy w kwocie 348.972,36 zł tj. 91,83%.

rozd. 75616 § 0360 to podatek od spadków i darowizn od osób fizycznych planowany w kwocie 25.000 zł, wykonano – 31.823,00 zł tj. 127,29% planu. Jest to podatek zbierany i przekazywany gminie przez Urzędy Skarbowe.

rozd. 75615 i rozdz.75616 § 0500 – to podatek od czynności cywilnoprawnych od osób prawnych i fizycznych pobierany przez różne Urzędy Skarbowe. Na plan ogółem 290.000 zł, wykonanie wyniosło 266.612,01 zł co stanowi 88,60% kwoty planowanej, a jego wysokość zależy od ilości zawieranych notarialnie umów.

rozd. 75615 i rozdz.75616 § 0910 – plan odsetek od nieterminowych wpłat z tytułu podatków i opłat od osób fizycznych i prawnych łącznie to 24.000 zł, a wykonanie wyniosło 21.265,01 zł tj. 88,60% planu.

rozd. 75615 § 2680 – plan i wykonanie to kwota 36.757,00 zł. Są to środki Państwowego Funduszu Rehabilitacji Osób Niepełnosprawnych otrzymane jako rekompensata utraconych dochodów w podatku od nieruchomości.

rozd. 75618 § 0410 – plan to 25.000 zł, a wpływy z opłaty skarbowej to kwota 23.286,00 zł co stanowi 93,14% planu.

rozd. 75618 § 0480 – kwota 440.000 zł to plan wpływów opłat za zezwolenia na sprzedaż alkoholu, który wykonany został w wysokości 411.604,13 zł co stanowi 93,55% planu.

rozd.75619 § 0460 – kwota 2.000 zł to plan wpływów z opłaty eksploatacyjnej od zakładów zobowiązanych do jej opłacania na podstawie decyzji Wojewody Śląskiego. W 2015r. dochody z tego tytułu nie wpłynęły do gminy.

rozd. 75621 § 0010 jest to 37,67% udział w podatku dochodowym od osób fizycznych przekazywany przez Ministerstwo Finansów. Plan wpływów tego podatku to 9.482.398 zł. Otrzymane w 2015r. środki to 9.564.765,00 zł. tj. 100,87% zaplanowanych dochodów.

rozd.75621 § 0020 jest to udział w podatku dochodowym od osób prawnych przekazywany przez różne Urzędy Skarbowe od podmiotów mających siedzibę lub oddział na terenie gminy. Na plan 280.000 zł wykonanie wyniosło 371.831,54 zł co stanowi 132,80% kwoty planowanej.

Ogółem w 2015r. na zaległości podatków tego działu napisano 1 683 szt. upomnień, dokonano 19 wpisów na hipotekę i wystawiono 380 szt. tytułów wykonawczych do Urzędów Skarbowych.

w dziale 758 różne rozliczenia

rozd. 75801 § 2920 – na plan 8.502.616 zł, część oświatowej subwencji ogólnej wykonano w 100,00%.

rozd. 75814 § 2030 – na plan 45.732 zł dotacja celowa otrzymana z budżetu państwa na realizację własnych zadań bieżących gmin została wykonana w 100,00%.

rozd. 75831 § 2920 – na plan 45.732 zł, wykonanie części równoważącej subwencji ogólnej to kwota 45.731,79 zł.

w dziale 801 oświata i wychowanie

rozd. 80101, 80103 i 80104 § 2030 – kwota 490.810 zł to plan wpływów z tytułu dotacji celowych otrzymanych z budżetu państwa na realizację własnych zadań bieżących gmin. Dochody z tego tytułu wykonano w 100,00%.

rozd. 80101, 80110 i 80150 § 2010 – kwota 64.032 zł to plan wpływów z tytułu dotacji celowych otrzymanych z budżetu państwa na realizację zadań bieżących administracji rządowej. Plan wykonano w 96,32%.

rozd. 80101 § 2007 – kwota 49.440 zł to plan wpływów w związku z realizacją programu Erasmus+, który zrealizowano w 116,62%.

W dziale 801 osiągnięto w 2015r.ponadto nieplanowane dochody w kwocie 139.997,15 zł z tytułu wpływów do budżetu pozostałości środków finansowych gromadzonych na wydzielonym rachunku jednostki budżetowej, wpływów z usług, odsetek.

w dziale 852 pomoc społeczna

rozd. 85204 § 0970 - osiągnięto nieplanowany dochód w kwocie 738,65 zł z tytułu zwrotu nienależnie pobranych świadczeń dla rodzin zastępczych.

rozd. 85212 § 2010 - na plan 3.400.000 zł wykonanie dotacji ze Śląskiego Urzędu Wojewódzkiego w Katowicach na wypłacane świadczenia rodzinne, alimenty oraz składki na ubezpieczenia emerytalne i rentowe z ubezpieczenia społecznego to 3.276.363,56 zł.

rozd. 85212 § 0920 i 0980 – łączny plan dochodów w kwocie 60.000 zł, został wykonany w 5,49%

rozd. 85212 § 0920 i 0980 – łączny plan dochodów w kwocie 5.000 zł, został wykonany w kwocie 3.568,67 zł.

rozd. 85213 § 2010, 2030 - na plan 41.203 zł, wykonanie dotacji ze Śląskiego Urzędu Wojewódzkiego w Katowicach na zadania zlecone z przeznaczeniem na składki na ubezpieczenie zdrowotne opłacane dla podopiecznych to kwota 36.674,00 zł tj. 89,01% planu.

rozd. 85214 § 2030 plan dotacji Śląskiego Urzędu Wojewódzkiego w Katowicach na zasiłki okresowe w części gwarantowanej z budżetu państwa to kwota 56.100 zł, który wykonano w 99,98%.

rozd. 85215 § 2010 plan dotacji Śląskiego Urzędu Wojewódzkiego w Katowicach na dodatki mieszkaniowe w kwocie 3.782 zł został w zrealizowany w 88,74%.

rozd. 85216 § 2030 – na plan 261.592 zł, otrzymana dotacja na wypłatę zasiłków stałych to kwota 236.708,66 zł tj. 90,49% planu.

rozd. 85219 § 2007 – kwota 26.149,63 zł dotyczy zwrotu dotacji w związku z realizacją zdania pn. POKL „Twoja Szansa. Promocja aktywnej integracji w Gminie Poczesna” otrzymanej w 2014 roku, a zwróconej po zakończeniu i rozliczeniu zadania, tj. w styczniu 2015r.

rozd. 85219 § 2030 – otrzymana dotacja w kwocie 129.282,00 zł, stanowiąca 100,00% planu, została w całości przeznaczona na utrzymanie Gminnego Ośrodka Pomocy Społecznej.

rozd. 85295 § 2010 i § 2030 - na plan ogółem 51.596 zł, wykonanie dotacji celowej ze Śląskiego Urzędu Wojewódzkiego na dożywianie dzieci w szkołach i przedszkolach oraz na realizację rządowego programu wspierania niektórych osób pobierających świadczenie pielęgnacyjne to 51.446,74 zł tj. 99,71% planu.

w dziale 854 edukacyjna opieka wychowawcza

rozd. 85415 § 2030 – plan i wykonanie dotacji ze Śląskiego Urzędu Wojewódzkiego w Katowicach na stypendia i zasiłki szkolne dla uczniów najuboższych udzielane w formie przedmiotowej (zwrot poniesionych wydatków wg ustalonych zasad) wyniósł 52.344 zł.

rozd. 85415 § 2040 – na plan ogółem 5.222 zł, wykonanie dotacji celowej z budżetu państwa na realizację zadań bieżących gmin z zakresu edukacyjnej opieki wychowawczej to kwota 4.422,81 zł tj. 84,70% planu.

w dziale 900 gospodarka komunalna i ochrona środowiska

rozd. 90001 § 6207, 6260 - kwota 5.415.926 zł. to planowana dotacja projektu pn. „ Budowa kanalizacji sanitarnej w Brzezinach Nowych, Brzezinach Kolonii, Sobuczynie i we Wrzosowej” oraz „Budowa kanalizacji sanitarnej w Bargłach i Michałowie”, którą zrealizowano w kwocie 5.357.338,93 zł.

rozd. 90002 § 0490, 0690 i 0910 - kwota 952.150 zł. to planowane dochody w związku z funkcjonowaniem systemu gospodarki odpadami na terenie gminy i opłatami pobieranymi od mieszkańców. Dochody te zrealizowano w 89,90%.

rozd. 90019 § 0690 – planowane wpływy z tytułu opłat i kar za korzystanie ze środowiska to kwota 2.900.000 zł. Uzyskane w 2015r. dochody wynoszą 2.178.407,93 zł tj. 75,12% planu.

w dziale 921 kultura i ochrona dziedzictwa narodowego

rozd. 92105 § 6207 - zaplanowano dotację z Urzędu Marszałkowskiego w Katowicach na „Zagospodarowanie terenu centrum miejscowości Słowik w Gminie Poczesna” w kwocie 993.650 zł, którą zrealizowano w 103,27%.

Zaplanowana kwota **przychodów** w kwocie 5.534.861 zł zrealizowana została w wysokości 5.575.788,11 zł, zgodnie z poniższą specyfikacją:

- przychody ze spłat pożyczek udzielonych na finansowanie zadań realizowanych z udziałem środków pochodzących z budżetu Unii Europejskiej - otrzymano następujące spłaty:
- LSK Olimpia 15.427,11 zł
- OSP Bargły – 40.000,00 zł
- przychody z zaciągniętych pożyczek i kredytów na rynku krajowym – plan i wykonanie wyniosło 5.520.361,00 zł

SPRAWOZDANIE
DOCHODY BUDŻETU GMINY POCZESNA ZA 2015 ROK

Dział	Rozdział	Paragraf	Nazwa	Plan na 2015 rok [zł]	Plan na 2015 rok po zmianie [zł]	Wykonanie planu roku 2015 [zł]	Wykonanie planu roku 2015 [%]
010	01095		Rolnictwo i leśnictwo	60 963	72 230	53 360,70	73,88%
			Pozostała działalność	60 963	72 230	53 360,70	73,88%
		0470	wpływy z opłat za zarząd, użytkowanie i użytkowanie wieczyste	48 273	48 273	27 761,13	57,51%
		0750	dochody z najmu i dzierżawy składników majątkowych S.P. i j.s.t.	12 690	12 690	13 249,63	104,41%
		0920	pozostałe odsetki	0	0	83,80	
		2010	dot. celowe otrzymane z budżetu państwa na realizację zadań bieżących administracji rządowej	0	11 267	11 266,14	99,99%
		2330	dot. celowe otrzymane od samorządu województwa na zadania bieżące	0	0	1 000,00	
020	02001		Leśnictwo	1 500	1 500	3 280,56	218,70%
			Gospodarka leśna	1 500	1 500	3 280,56	218,70%
		0470	wpływy z opłat za zarząd, użytkowanie i użytkowanie wieczyste	1 000	1 000	0,00	0,00%
		0690	wpływy z różnych opłat	500	500	2 600,00	520,00%
		0750	dochody z najmu i dzierżawy składników majątkowych S.P. i j.s.t.	0	0	680,56	
600	60016		Transport i łączność	210 534	210 686	138 133,00	65,56%
			Drogi publiczne gminne	210 534	210 686	138 133,00	65,56%
		0690	wpływy z różnych opłat	0	152	152,00	100,00%
		2007	dot. celowe w ramach programów finansowanych z udziałem środków europejskich	210 534	210 534	137 981,00	65,54%
700	70004		Gospodarka mieszkaniowa	1 427 000	1 575 264	1 011 165,17	64,19%
			Różne jednostki obsługi gospodarki mieszkaniowej	927 000	927 000	791 552,57	85,39%
		0750	dochody z najmu dzierżawy składników majątkowych	892 000	892 000	749 522,69	84,03%
		0830	wpływy z usług	35 000	35 000	35 582,55	101,66%
	0920	pozostałe odsetki	0	0	6 447,33		
	70005		Gospodarka gruntami i nieruchomościami	500 000	648 264	219 612,60	33,88%
		0770	wpływy z tyt. odpłatnego nabycia prawa własności	500 000	500 000	71 348,60	14,27%
0970		wpływy z różnych dochodów	0	148 264	148 264,00	100,00%	
710	71035		Działalność usługowa	1 000	1 000	1 000,00	100,00%
			Cmentarze	1 000	1 000	1 000,00	100,00%
		2020	dot. celowe otrzymane z budżetu państwa na zadania realizowane na podstawie porozumień	1 000	1 000	1 000,00	100,00%
750	75011		Administracja publiczna	1 959 575	1 975 075	1 771 947,04	89,72%
			Urzędy wojewódzkie	52 117	60 783	60 803,15	100,03%
		2010	dot. celowe otrzymane z budżetu państwa na realizację zadań bieżących administracji rządowej	52 117	60 783	60 783,00	100,00%
		2360	dochody j.s.t. związane z realizacją zadań z zakresu administracji rządowej	0	0	20,15	
	75023		Urzędy gmin	1 907 458	1 914 292	1 711 143,89	89,39%
		0690	wpływy z różnych opłat	230 000	230 000	258 403,30	112,35%
		0750	dochody z najmu i dzierżawy składników majątkowych S.P. i j.s.t.	58 600	58 600	78 420,42	133,82%
		0920	pozostałe odsetki	1 000	1 000	91,10	9,11%
		0960	otrzymane spadki, zapisy i darowizny	0	0	800,00	
		2007	dot. celowe w ramach programów finansowanych z udziałem środków europejskich	274 375	281 209	281 057,58	99,95%
6207	dot. celowe w ramach programów finansowanych z udziałem środków europejskich	1 343 483	1 343 483	1 092 371,49	81,31%		
751	75101		Urzędy naczelných organów władzy państwowej, kontroli oraz sądownictwa	2 250	91 250	90 690,00	99,39%
			Urzędy naczelných organów władzy państwowej, kontroli	2 250	2 250	2 250,00	100,00%
	2010	dot. celowe otrzymane z budżetu państwa na realizację zadań bieżących administracji rządowej	2 250	2 250	2 250,00	100,00%	
	75107		Wybory Prezydenta RP	0	42 777	42 777,00	100,00%
		2010	dot. celowe otrzymane z budżetu państwa na realizację zadań bieżących administracji rządowej	0	42 777	42 777,00	100,00%
	75108	2010	Wybory do Sejmu i Senatu	0	24 537	24 537,00	100,00%
75110		Referenda ogólnokrajowe i konstytucyjne	0	21 686	21 126,00	97,42%	
	2010	dot. celowe otrzymane z budżetu państwa na realizację zadań bieżących administracji rządowej	0	21 686	21 126,00	97,42%	
752	75212		Obrona narodowa	600	600	600,00	100,00%
			Pozostałe wydatki obronne	600	600	600,00	100,00%
		2010	dot. celowe otrzymane z budżetu państwa na realizację zadań bieżących administracji rządowej	600	600	600,00	100,00%
75601	75615		Dochody od osób prawnych, fizycznych i innych jednostek nieposiadających osobowości prawnej	19 809 898	19 134 655	19 561 423,09	102,23%
			Wpływy z podatku dochodowego od osób prawnych	30 500	30 500	10 198,19	33,44%
		0350	podatek od działalności gospodarczej osób fizycznych	30 000	30 000	10 152,15	33,84%
		0910	odsetki od nieterminowych wpłat z tyt. podatków i opłat	500	500	46,04	9,21%
			Wpływy z podatku rolnego, leśnego, podatków i opłat	6 145 000	6 181 757	6 605 492,98	106,85%
		0310	podatek od nieruchomości	6 000 000	6 000 000	6 406 519,33	106,78%
		0320	podatek rolny	45 000	45 000	50 025,14	111,17%
		0330	podatek leśny	10 000	10 000	10 551,17	105,51%
		0340	podatek od środków transportowych	70 000	70 000	96 223,72	137,46%
		0500	podatek od czynności cywilnoprawnych	10 000	10 000	702,00	7,02%
		0910	odsetki od nieterminowych wpłat z tyt. podatków i opłat	10 000	10 000	4 714,62	47,15%
		2680	rekompensaty utraconych dochodów w podatkach i opłatach lokalnych	0	36 757	36 757,00	0,00%
			Wpływy z podatku dochodowego od osób fizycznych	3 405 000	2 693 000	2 574 245,25	95,59%

756	75616	0310	podatek od nieruchomości	1 750 000	1 750 000	1 740 909,49	99,48%		
		0320	podatek rolny	310 000	310 000	261 234,38	84,27%		
		0330	podatek leśny	4 000	4 000	3 418,50	85,46%		
		0340	podatek od środków transportowych	310 000	310 000	252 748,64	81,53%		
		0360	podatek od spadków i darowizn	25 000	25 000	31 823,00	127,29%		
		0430	wpływy z opłaty targowej	0	0	1 650,00	0,00%		
		0490	wpływy z innych lokalnych opłat pobieranych przez j.s.t.	712 000	0	0,00	0,00%		
		0500	podatek od czynności cywilnoprawnych	280 000	280 000	265 910,85	94,97%		
		0910	odsetki od nieterminowych wpłat z tyt. podatków i opłat	14 000	14 000	16 550,39	118,22%		
		75618			Wpływy z innych opłat stanowiących dochody j.s.t. na podstawie ustaw	465 000	465 000	434 890,13	93,52%
			0410	wpływy z opłaty skarbowej	25 000	25 000	23 286,00	93,14%	
			0480	wpływy z opłat za wydawanie zezwoleń na sprzedaż alkoholu	440 000	440 000	411 604,13	93,55%	
		75619			Wpływy z różnych rozliczeń	2 000	2 000	0,00	0,00%
			0460	wpływy z opłaty eksploatacyjnej	2 000	2 000	0,00	0,00%	
75621			Udziały gmin w podatkach stanowiących dochód budżetu państwa	9 762 398	9 762 398	9 936 596,54	101,78%		
	0010	podatek dochodowy od osób fizycznych	9 482 398	9 482 398	9 564 765,00	100,87%			
	0020	podatek dochodowy od osób prawnych	280 000	280 000	371 831,54	132,80%			
758			Różne rozliczenia	8 553 707	8 597 146	8 597 145,79	100,00%		
	75801		Część oświatowa subwencji ogólnej dla j.s.t.	8 504 909	8 502 616	8 502 616,00	100,00%		
		2920	subwencje ogólne z budżetu państwa	8 504 909	8 502 616	8 502 616,00	100,00%		
	75814		Różne rozliczenia finansowe	0	45 732	45 731,79	100,00%		
		2030	dot. celowa otrzymana z budżetu państwa na realizację własnych zadań bieżących gmin	0	45 732	45 731,79	100,00%		
	75831		Część równoważąca subwencji ogólnej j.s.t.	48 798	48 798	48 798,00	100,00%		
2920		subwencje ogólne z budżetu państwa	48 798	48 798	48 798,00	100,00%			
801			Oświata i wychowanie	483 740	604 282	796 846,09	131,87%		
	80101		Szkoły podstawowe	0	97 167	113 615,86	116,93%		
		0920	pozostałe odsetki	0	0	35,86			
		2007	dot. celowe w ramach programów finansowanych z udziałem środków europejskich	0	49 440	57 656,41	116,62%		
		2010	dot. celowe otrzymane z budżetu państwa na realizację zadań bieżących administracji rządowej	0	40 657	39 701,87	97,65%		
		2030	dot. celowa otrzymana z budżetu państwa na realizację własnych zadań bieżących gmin	0	7 070	7 070,00	100,00%		
		2400	wpływy do budżetu pozostałości środków finansowych gromadzonych na wydziałym rachunku jednostki budżetowej	0	0	9 151,72			
		80103		Oddziały przedszkolne w szkołach podstawowych	81 472	81 472	81 472,00	100,00%	
	80104	2030	dot. celowa otrzymana z budżetu państwa na realizację własnych zadań bieżących gmin	81 472	81 472	81 472,00	100,00%		
			Przedszkola	402 268	402 268	579 731,39	144,12%		
		0830	wpływy z usług	0	0	26 364,05			
		0920	pozostałe odsetki	0	0	6,35			
		0970	wpływy z różnych dochodów	0	0	104 385,28			
		2030	dot. celowa otrzymana z budżetu państwa na realizację własnych zadań bieżących gmin	402 268	402 268	402 268,00	100,00%		
	80110	2400	wpływy do budżetu pozostałości środków finansowych gromadzonych na wydziałym rachunku jednostki budżetowej	0	0	46 707,71			
			Gimnazja	0	22 175	21 906,60	98,79%		
		0920	pozostałe odsetki	0	0	2,15			
		2010	dot. celowe otrzymane z budżetu państwa na realizację zadań bieżących administracji rządowej	0	22 175	21 854,01	98,55%		
	80114	2400	wpływy do budżetu pozostałości środków finansowych gromadzonych na wydziałym rachunku jednostki budżetowej	0	0	50,44			
			Zespoły obsługi ekonomiczno - administracyjnej szkół	0	0	1,30			
	80150	0920	pozostałe odsetki	0	0	1,30			
			Realizacja zadań wymagających stosowania specjalnej organizacji nauki i metod pracy dla dzieci i młodzieży w szkołach podstawowych, gimnazjach, liceach ogólnokształcących, liceach profilowanych i szkołach zawodowych oraz szkołach artystycznych	0	1 200	118,94	9,91%		
		2010	dot. celowe otrzymane z budżetu państwa na realizację zadań bieżących administracji rządowej	0	1 200	118,94	9,91%		
	852			Pomoc społeczna	3 593 287	4 008 555	3 793 272,96	94,63%	
		85204		Rodziny zastępcze	0	0	738,65	0,00%	
			0970	wpływy z różnych dochodów	0	0	738,65	0,00%	
		85212		Świadczenia rodzinne, z funduszu alimentacyjnego oraz składki na ubezpieczenie emerytalne	3 236 652	3 465 000	3 304 970,71	95,38%	
0920			pozostałe odsetki	0	0	19,99	0,00%		
0970			wpływy z różnych dochodów	5 000	5 000	3 568,67	71,37%		
0980			wpływy z tyt. zwrotów wypłaconych świadczeń z funduszu alimentacyjnego	60 000	60 000	3 274,14	5,46%		
2010			dot. celowe otrzymane z budżetu państwa na realizację zadań bieżących administracji rządowej	3 171 652	3 400 000	3 276 363,56	96,36%		
2360		dochody j.s.t. związane z realizacją zadań z zakresu administracji rządowej	0	0	21 744,35				
85213			Składki na ubezpieczenie zdrowotne opłacane za osoby pobierające świadczenia	32 841	41 203	36 674,00	89,01%		
		2010	dot. celowe otrzymane z budżetu państwa na realizację zadań bieżących administracji rządowej	10 726	17 660	15 438,50	87,42%		
		2030	dot. celowa otrzymana z budżetu państwa na realizację własnych zadań bieżących gmin	22 115	23 543	21 235,50	90,20%		
85214			Zasiłki i pomoc w naturze	23 568	56 100	56 091,56	99,98%		
		2030	dot. celowa otrzymana z budżetu państwa na realizację własnych zadań bieżących gmin	23 568	56 100	56 091,56	99,98%		
85215			Dotatki mieszkaniowe	0	3 782	3 356,09	88,74%		
		2010	dot. celowe otrzymane z budżetu państwa na realizację zadań bieżących administracji rządowej	0	3 782	3 356,09	88,74%		
85216			Zasiłki stałe	147 569	261 592	236 708,66	90,49%		
	2030	dot. celowa otrzymana z budżetu państwa na realizację własnych zadań bieżących gmin	147 569	261 592	236 708,66	90,49%			
			Ośrodki pomocy społecznej	115 235	129 282	103 132,37	79,77%		

85219	2007	dot. celowe w ramach programów finansowanych z udziałem środków europejskich	0	0	-26 149,63	0,00%	
	2030	dot. celowa otrzymana z budżetu państwa na realizację własnych zadań bieżących gmin	115 235	129 282	129 282,00	100,00%	
		Pozostała działalność	37 422	51 596	51 600,92	100,01%	
	0970	wpływy z różnych dochodów	0	0	154,18		
	85295	2010	dot. celowe otrzymane z budżetu państwa na realizację zadań bieżących administracji rządowej	0	1 496	1 346,74	90,02%
	2030	dot. celowa otrzymana z budżetu państwa na realizację własnych zadań bieżących gmin	37 422	50 100	50 100,00	100,00%	
854		Edukacyjna opieka wychowawcza	0	57 566	56 766,81	98,61%	
		Pomoc materialna dla uczniów	0	57 566	56 766,81	98,61%	
	85415	2030	dot. celowa otrzymana z budżetu państwa na realizację własnych zadań bieżących gmin	0	52 344	52 344,00	100,00%
		2040	dot. celowa otrzymana z budżetu państwa na realizację zadań bieżących gmin z zakresu edukacyjnej opieki wychowawczej	0	5 222	4 422,81	84,70%
900		Gospodarka komunalna i ochrona środowiska	8 315 926	9 268 076	8 392 017,73	90,55%	
		Gospodarka ściekowa i ochrona wód	5 415 926	5 415 926	5 357 338,93	98,92%	
	90001	6207	dot. celowe w ramach programów finansowanych z udziałem środków europejskich	4 895 565	4 895 565	4 836 977,93	98,80%
		6260	dot. celowe otrzymane z państwowych funduszy celowych na finansowanie lub dofinansowanie kosztów realizacji inwestycji	520 361	520 361	520 361,00	100,00%
	90002		Gospodarka odpadami	0	952 150	856 270,87	89,93%
		0490	wpływy z innych lokalnych opłat pobieranych przez j.s.t.	0	952 150	855 995,86	89,90%
		0690	wpływy z różnych dochodów	0	0	255,20	
		0910	odsetki od nieterminowych wpłat z tyt. podatków i opłat	0	0	19,81	
	90019		Wpływy i wydatki związane z gromadzeniem środków z opłat i kar za korzystanie ze środowiska	2 900 000	2 900 000	2 178 407,93	75,12%
		0690	wpływy z różnych dochodów	2 900 000	2 900 000	2 178 407,93	75,12%
921		Kultura i ochrona dziedzictwa narodowego	993 650	993 650	1 026 111,66	103,27%	
	92105		Pozostałe zadania w zakresie kultury	993 650	993 650	1 026 111,66	103,27%
		6207	dot. celowe w ramach programów finansowanych z udziałem środków europejskich	993 650	993 650	1 026 111,66	103,27%
RAZEM DOCHODY			45 413 630	46 591 535	45 293 760,60	97,21%	

PRZYCHODY GMINY POCZESNA ZA 2015 ROK

Lp.	Paragraf	Nazwa	8 095 046	5 534 861	5 575 788,11	100,74%
1	9020	Przychody ze spłat pożyczek udzielonych na finansowanie zadań realizowanych z udziałem środków pochodzących z budżetu Unii Europejskiej	14 500	14 500	55 427,11	382,26%
2	9500	Wolne środki	2 560 185	0	0,00	
3	9520	Przychody z zaciągniętych pożyczek i kredytów na rynku krajowym	5 520 361	5 520 361	5 520 361,00	100,00%

INFORMACJA
Z WYKONANIA BUDŻETU GMINY POCZESNA
ZA 2015 ROK
CZĘŚĆ OPISOWA

W Y D A T K I

Uchwalony przez Radę Gminy (Uchwała Nr 15/III/14 z dnia 30.12.2014r.) plan wydatków na 2015 r. wynosił 52.068.676 zł wraz z planem wydatków na zadania zlecone i objęte porozumieniem. Dokonane w 2015 roku zmiany spowodowały jego zmniejszenie o kwotę 2.177.280 zł. Po tych zmianach plan wydatków wynosi 49.891.396 zł, a zrealizowane wydatki to kwota 47.823.547,42 zł co stanowi 95,86% kwoty zaplanowanej.

Wykorzystanie środków w poszczególnych działach przedstawia się następująco:

w dziale 010 rolnictwo i łowiectwo

rozdz. 01030 § 2850 – plan w kwocie 7.100 zł. Przekazano na rzecz Śląskiej Izby Rolniczej w Katowicach obowiązkowy 2% odpis od zebranego podatku rolnego w wysokości 6.407,03 zł tj. 90,24% planu.

rozdz. 01095 § 4210, 4300 i 4360 - na plan 40.000 zł wydatki to kwota 32.353,41 zł tj. 80,88 % planu. Są to koszty wyłapywania bezdomnych psów i kotów na terenie gminy i inne wydatki.

rozdz. 01095 § 4430 – na plan 16.636 zł, wydatki na dopłaty do paliwa dla rolników wyniosły 11.045,23 zł.

w dziale 600 transport i łączność

rozdz. 60004 § 2310, 4580 – na plan 3.072.000 zł wydatkowano 99,66 % zł na obsługę lokalnego transportu zbiorowego na terenie gminy, zgodnie z zawartym porozumieniem z Miejskim Przedsiębiorstwem Komunikacyjnym w Częstochowie.

rozdz. 60014 § 6300 - plan 48.631 zł, całość wydatkowano. Jest to rata umowy ze Starostwem Powiatowym w Częstochowie na wspólne opracowanie dokumentacji technicznej zadania drogowego pn."Zwiększenie mobilności Subregionu Północnego i dostępu do sieci TEN-T poprzez przebudowę dróg powiatowych na odc. DK-1 - Poczesna - Huta Stara A – Mazury (A-1) – Wąsosz – DW 908 "

rozdz. 60016 § 4210 na plan 65.000 zł, środki wykorzystane to 50.179,31 zł co stanowi 77,20 % planu. W ramach tych wydatków dokonano zakupu kruszywa drogowego, paliwa do kosiarek i innych materiałów niezbędnych do utrzymania dróg gminnych.

rozdz. 60016 § 4270 zaplanowano 351.000 zł na prace remontowe na drogach gminnych, które wykorzystano w kwocie 338.773,06 zł.

rozdz. 60016 § 4277 i 4279 zaplanowano 268.335 zł na remont parkingów i chodników w centrum Wrzosowej. Wydatkowano 260.448,86 zł, tj. 97,06% planu.

rozd. 60016 § 4300 na plan 440.000 zł wydatkowano 422.141,68 zł tj. 95,94 % planu. Szczegółowe wykonanie tych środków to: zimowe utrzymanie dróg gminnych, opłaty za umieszczenie urządzeń w pasie drogowym, usługi koparko-ładowarką i inne wydatki.

rozd. 60078 § 4270 - w ramach usuwania skutków klęsk żywiołowych, wydatkowano 4.305,00 zł na inspektora nadzoru remontu ul. Górnej w m. Kolonia Poczesna.

rozd. 60095 § 4210, 4270 i 4300 zaplanowano 85.313 zł na zakup materiałów, usług remontowych i pozostałych, w ramach funduszu sołectkiego. Wydatkowano 80.066,99 zł.

w dziale 700 gospodarka mieszkaniowa

rozd. 70004 § 4170, 4210, 4260, 4270, 4300, 4430, 4580, 4610 - na plan 1.082.000 zł, wykonanie to kwota 1.046.767,30 zł tj. 96,74 % planu. Środki te wydatkowano na utrzymanie gminnych zasobów mieszkaniowych w Hucie Starej B, Kolonii Poczesnej, Wrzosowej, Nowej Wsi, Korwinowie i Dębowcu. W I półroczu 2015r. zarządanie w/w zasobami powierzono wyłonionej w wyniku postępowania przetargowego firmie PPHU JUL-POL Krzysztof Kogut. Od dnia 01.07.2015r. obowiązki te zostały przekazane pracownikowi UG Poczesna.

rozd. 70005 § 4300 na plan 80.000 zł wydatkowano 74.680,71 tj. 93,35 % planu z przeznaczeniem na: wyceny lokali i nieruchomości, inwentaryzacje działek i lokali, mapy zasadnicze, opłaty sądowe, notarialne, wypisy.

rozd. 70005 § 4590 na plan 17.000 zł wydatkowano 16.925,00 zł tj. 99,56 % na odszkodowanie za przejęty grunt na rzecz gminy.

w dziale 710 działalność usługowa

rozd. 71004 § 4170, 4300 – na plan 140.114 zł wydatkowano 139.085,53 zł za zadania dotyczące planu zagospodarowania przestrzennego.

rozd. 71035 § 4270 – planowana dotacja od Wojewody Śląskiego w Katowicach na remont mogił wojennych w kwocie 1.000 zł, została w całości wydatkowana zgodnie z przeznaczeniem.

w dziale 750 administracja publiczna

rozd. 75011 § 4010 – zaplanowana kwota 182.508 zł, wykorzystana została w wysokości 173.983,12 zł co stanowi 95,33 % planu. Wydatkami tymi są płace pracowników Urzędu Gminy wykonujących zadania zlecone z zakresu administracji rządowej: sprawy USC, meldunkowe, dowodów osobistych, obrony cywilnej i działalności gospodarczej.

rozd. 75011 § 4110, 4120, 4140 - plan ogółem tych paragrafów wynosił 37.994 zł, a wykonanie 34.175,41 zł tj. 89,95% planu. Są to składki na ubezpieczenia społeczne, na Fundusz Pracy i PFRON w/w pracowników.

rozd. 75011 § 4210, 4300 - na plan 15.784 zł, wydatkowano 8.450,87 zł tj. 53,54 %, które przeznaczono na zakupy materiałów, oprawę ksiąg USC i pokrycie kosztów odbioru dowodów osobistych z komendy powiatowej policji.

rozd. 75022 § 3030 na plan 230.000 zł wykorzystano 222.268,00 zł tj. 96,64 % planu. Są to wydatki na diety dla radnych Rady Gminy oraz diety dla sołtysów biorących udział w Sesjach Rady Gminy.

rozd. 75022 § 4210, 4300 plan razem tych paragrafów wynosił 10.665 zł a wykonanie to 10.625,05 zł tj. 99,63 %. Są to wydatki na delegacje, zakup materiałów zużytych na potrzeby Rady Gminy, koszty szkoleń i inne.

rozd. 75022 § 4410 na plan 1.400 zł wydatki w kwocie 1.330,83 zł to koszty delegacji służbowych i ryczałtów dla radnych.

rozd. 75022 § 4170 na plan 1.000 zł wydatki zrealizowane w 100,00% dotyczą kosztów wynagrodzenia za szkolenie z zakresu praw i obowiązków radnych.

rozd. 75023 § 3020 – na plan 1.400 zł wykonanie wynosiło 1.391,04 zł tj. 99,36 % planu. Stanowił je wypłacony ekwiwalent za pranie odzieży.

rozd. 75023 § 4010 – na plan 1.750.000 zł wykonanie wynosiło 1.627.546,25 zł tj. 93,00 % planu. Stanowiły je wynagrodzenia pracowników administracyjnych i obsługi Urzędu Gminy, nagrody jubileuszowe i inne.

rozd. 75023 § 4040 – na plan 160.000 zł wydatkowano 145.918,72 zł. Jest to dodatkowe wynagrodzenie roczne tzw. 13-stka przysługująca pracownikom sfery budżetowej w wysokości 8,5 % wynagrodzenia rocznego pracownika.

rozd. 75023 § 4100 - na plan 80.000 zł prowizja za inkaso zebranych podatków gminnych wyniosła 67.535,00 zł tj. 84,42 % planu.

rozd. 75023 § 4110, 4120, 4140 – na plan ogółem tych paragrafów 467.500 zł wydatkowano 366.181,41 zł na składki ubezpieczenia społecznego, Funduszu Pracy i składki na Państwowy Fundusz Rehabilitacji Osób Niepełnosprawnych pracowników Urzędu Gminy.

rozd. 75023 § 4170 - na plan 270.000 zł wydatkowano 268.862,56 zł tj. 99,58% planu. Wynagrodzenia te dotyczyły prac zleconych.

rozd. 75023 § 4210 - na plan 188.772 zł wykorzystano środki w kwocie 188.493,36 zł tj. 99,85 % planu z przeznaczeniem na: zakup środków czystości, sprzętu biurowego, artykułów biurowych, tonerów i tuszu, paliwa do samochodów, zakupy publikacji dla potrzeb UG i inne.

rozd. 75023 § 4260 - na plan 106.000 zł, wydatki w kwocie 105.550,18 zł stanowiły 99,58 % planu. Wydatkowano je na opłaty za gaz, wodę i energię.

rozd. 75023 § 4277 i 4279 zaplanowano 447.717 zł na remont parkingu i zagospodarowanie przestrzeni publicznej przy Urzędzie Gminy Poczesna. Zadanie zrealizowano w 100%.

rozd. 75023 § 4300 - na plan 294.100 zł wydatkowano 291.093,53 zł tj. 98,98% planu. Głównymi wydatkami w tym paragrafie były wydatki na opłaty pocztowe, prowizje bankowe, abonamenty programów informatycznych, konserwacja ksero, wywozy nieczystości i inne usługi.

rozd. 75023 § 4360 – na plan 35.000 zł, wydatkowano 34.744,36 zł na zakup usług dostępu do sieci internetowej, opłaty za używanie telefonów komórkowych i na opłaty do telefonii stacjonarnej.

rozd. 75023 § 4410 – na plan 37.000 zł wydatki w kwocie 36.851,61 zł to koszty delegacji służbowych i ryczałtów dla pracowników Urzędu Gminy.

rozd. 75023 § 4430 – na plan 28.300 zł, wykonanie wyniosło 27.757,99 zł. Są to wydatki na ubezpieczenie mienia i budynków będących własnością gminy, składki na ‘Śląski Związek Powiatów i Gmin’ oraz „Bractwo Kuźnic”.

rozd. 75023 § 4610 na ogólny plan 112.000 zł wydatkowano 111.815,10 zł tj. 99,83 % na koszty egzekucyjne, opłaty komornicze od wystawianych tytułów wykonawczych i wpisów na hipotekę.

rozd. 75023 § 4700 – z planu 14.600 zł na szkolenia pracowników wydatkowano 12.713,77 zł.

rozd. 75023 § 6057 i 6059 – zaplanowano 1.589.921 zł na realizację projektu „E-region częstochowski – poprawa jakości obsługi interesantów”. Liderem projektu jest Gmina Miasto Częstochowa. Wydatkowano 1.360.786,67 zł.

rozd. 75023 § 6060 – z planu 25.000 zł na zakupy inwestycyjne wydatkowano 24.699,15 zł.

rozd. 75075 § 304, 4170,4210,4300 na plan ogółem 73.531 zł na wydatki związane z promocją gminy, wydatkowano 69.122,02 tj. 94,00 % planu.

rozd. 75095 § 4010 – na zaplanowaną kwotę 150.000 zł na wynagrodzenia pracowników interwencyjnych zatrudnianych za pośrednictwem Powiatowego Urzędu Pracy w Częstochowie wydatkowano 124.143,75 zł.

rozd. 75095 § 4040 na plan 10.000 zł wydatkowano 1.585,72 zł na wypłatę dodatkowego wynagrodzenia rocznego dla w/w pracowników.

rozd. 75095 § 4110, 4120, 4140, 4210, 4300 i 4440 - plan to kwota 49.958 zł, wydatki poniesione - 40.738,43 zł tj. 81,55 % planu. Wydatki te dotyczą ubezpieczenia społecznego, Funduszu Pracy, składki na PERON i zakup drobnych materiałów dla potrzeb w/w pracowników.

rozd. 75095 § 4270 plan w kwocie 27.158 zł w całości dotyczy zakupu usług remontowych w ramach funduszu sołeckiego, zrealizowany w 99,96%.

w dziale 751 urzędy naczelnych organów władzy i kontroli

rozd. 75101 § 4010, 4110 i 4120 – plan wydatków na aktualizację spisu wyborców w gminie Poczesna zleconą przez Delegaturę Krajowego Biura Wyborczego w Częstochowie w kwocie 2.250 zł, został wykonany w 100,00%

rozd. 75107 § 3030, 4170, 4210, 4300 i 4410 plan wydatków dotyczących wyborów Prezydenta RP w kwocie 42.779 zł, został wykonany w 100,00%.

rozd. 75108 § 3030, 4170, 4210, 4300 i 4410 plan wydatków dotyczących wyborów do Sejmu i Senatu w kwocie 24.537 zł, został wykonany w 100,00%.

rozd. 75110 § 3030, 4170, 4210, 4300 i 4410 plan wydatków dotyczących ogólnokrajowego referendum w kwocie 21.686 zł, został wykonany w 97,42%.

w dziale 752 obrona narodowa

rozdz. 75212 §4210,4700 – w okresie sprawozdawczym wydatkowano na planowane zadania obronne 600 zł.

w dziale 754 bezpieczeństwo publiczne i ochrona przeciwpożarowa

rozdz. 75404 § 3000 – na plan 15.000 zł, wydatkowano 100,00% z przeznaczeniem na dofinansowanie zakupu oznakowanego radiowozu na potrzeby Komendy Policji w Poczesnej.

rozdz. 75410 § 3000 – na plan 10.000 zł, wydatkowano 100,00% z przeznaczeniem na dofinansowanie zakupu środków do prowadzenia działań ratowniczo – gaśniczych dla Komendy Miejskiej Państwowej Straży Pożarnej w Częstochowie.

rozdz. 75412 § 2820 – na plan 21.000 zł, wydatkowano 20.268,63 zł z przeznaczeniem na dofinansowanie projektu pn. „Polepszenie dostępu mieszkańców do miejsc sprzyjających integracji poprzez remont świetlicy w budynku OSP w Bargłach”

rozdz. 75412 § 3040 – na plan 10.850 zł, wydatkowano 100,00% zł na nagrody o charakterze szczególnym, które przeznaczono dla druhów jednostek OSP z terenu gminy Poczesna.

rozdz. 75412 § 4170 – na plan 70.000 zł, wydatkowano 68.929,48 zł na wynagrodzenia kierowców-konserwatorów, gminnego komendanta, udział w szkoleniach oraz akcjach pożarniczych dla druhów 6 jednostek Ochotniczych Straży Pożarnych na terenie gminy.

rozdz. 75412 § 4210 - na plan 60.000 zł wydatkowano 59.154,10 zł z przeznaczeniem na zakup paliwa, części zamiennych, uzupełnienie wyposażenia i inne drobne materiały.

rozdz. 75412 § 4260 – plan wydatków w kwocie 67.000 zł to opłaty za energię, wodę i gaz w jednostkach OSP, na które wydatkowano łącznie 66.538,01 zł.

rozdz. 75412 § 4300 – na plan 80.000 zł wydatkowano 79.286,98 zł. W ramach tych środków wykonano naprawy samochodów, badania techniczne, rejestracje samochodów, badania lekarskie druhów i inne wydatki w jednostkach OSP.

rozdz. 75412 § 4430 – na plan 7.150 zł wydatkowano 7.110,50 zł na ubezpieczenia samochodów i druhów jednostek OSP.

rozdz. 75412 §6060 – na plan 15.000 zł, wydatkowano 100,00% z przeznaczeniem na dofinansowanie agregatu wysokociśnieniowego dla potrzeb OSP.

rozdz. 75412 § 6230 – na plan 80.000 zł, wydatkowano 100,00% z przeznaczeniem na dofinansowanie zakupu samochodu ratowniczo-gaśniczego dla potrzeb OSP oraz agregatu pianowego.

rozdz. 75414 § 4210 – nie wydatkowano środków na zakup materiałów przeznaczonych na zadania obrony cywilnej w gminie.

rozdz. 75495 § 4270 – na plan 33.258 zł na wydatki remontowe, w ramach funduszu sołectkiego, wydatkowano 29.504,11 zł.

w dziale 757 obsługa długu publicznego – na plan 1.030.000 zł wydatkowano 891.254,09 zł tj. 86,53% na zapłatę odsetek od:

- kredytu zaciągniętego w Banku PKO BP SA na Budowę szkoły i sali gimnastycznej w Poczesnej,
- kredytu zaciągniętego w Banku Spółdzielczym w Myszkowie na realizację zadania inwestycyjnego pn. „Budowa kanalizacji sanitarnej w m. Bargły i m. Nierada”
- kredytu zaciągniętego w Banku Spółdzielczym w Jastrzębiu Zdroju na Budowę kanalizacji sanitarnej w m. Bargły, Michałów,
- pożyczki z WFOŚiGW w Katowicach na Budowę kanalizacji sanitarnej w Brzezinach Nowych, Brzezinach Kolonii, Sobuczynie i Wrzosowej,
- pożyczki z WFOŚiGW w Katowicach na Budowę kanalizacji sanitarnej w m. Bargły, Michałów,
- kredytu w rachunku bieżącym.

w dziale 801 oświata i wychowanie -na plan 14.383.037 zł wydatki wynoszą 14.027.810,13 zł tj. 97,53% kwoty zaplanowanej. Główną pozycją tego działu były wydatki związane z wynagrodzeniami i wydatkami pochodnymi od płac dla pracowników oświaty i wydatki na bieżące utrzymanie placówek oświatowych na terenie gminy.

Szczegółowe wykonanie dla tych działów przedstawia załącznik do sprawozdania.

w dziale 851 ochrona zdrowia – na plan 440.000 zł wykonanie wynosi 312.805,75 zł co stanowi 71,09 % kwoty planowanej.

rozd. 85153 § 4210 i § 4300 zaplanowano 10.000 zł na program zwalczania narkomanii. Nie wydatkowano środków.

rozd. 85154 § 4170 - na plan 80.000 zł, wynagrodzenia instruktorów świetlic, psychologa i inne prace zleczone to kwota 70.239,49 zł.

rozd. 85154 § 4210 i 4260 - na plan ogółem 195.000 zł, na zakupy materiałów dla placówek, opłaty za gaz i energię, prenumeraty czasopism, programy profilaktyczne, organizację imprez integracyjnych dla dzieci wydatkowano 102.821,69 zł.

rozd. 85154 § 4300 - na plan 155.000 zł, wydatki w kwocie 139.744,57 zł przeznaczone były na promocje programów antyalkoholowych w szkołach, koszty sądowe, opłaty za pobyt w schronisku i inne.

w dziale 852 pomoc społeczna - na plan 5.155.537 zł wydatkowano 4.804.449,22 zł co stanowi 93,19 % planu.

Sprawozdanie z realizacji zadań GOPS w załączeniu.

Urząd Gminy zrealizował także wydatki w rozdz. 85215 § 3110 i 4210 - na dodatki mieszkaniowe dla mieszkańców gminy, które na plan 238.259 zł wyniosły 186.882,17 zł tj. 78,44% planu.

w dziale 854 edukacyjna opieka wychowawcza

rozd. 85401 - na plan 683.060 zł wykonanie wynosiło 651.256,66 zł tj. 95,34% planu. W rozdziale tym realizowane były wydatki na utrzymanie szkolnych świetlic.

rozd. 85415 - w ramach pomocy materialnej dla uczniów w § 3240 i 3260 na plan 146.166 zł wydatkowano na wypłatę stypendiów i zasiłków szkolnych oraz inne formy pomocy 89.603,84 zł.

w dziale 900 gospodarka komunalna i ochrona środowiska

rozd. 90001 § 6050, 6057 i 6059 na plan ogółem 11.200.700 zł wydatkowano 11.180.459,53 zł na budowę kanalizacji w miejscowości Bargły, Michałów oraz w Brzezinach Nowych, Brzezinach Kolonii, Sobuczynie i we Wrzosowej.

rozd. 90001 § 4260 i 4300 na plan ogółem 18.000 zł wydatkowano 16.019,65 zł na zakup i dystrybucję energii do przepompowni kanalizacyjnych.

rozd. 90002 § 4210 i 4300 na plan ogółem 963.066 zł wydatkowano 938.676,39 zł na organizację i obsługę odbioru i zagospodarowania odpadów z terenu gminy, w tym odpadów zbieranych selektywnie i inne wydatki.

rozd. 90015 § 4260, 4270 i 4300 – na plan 370.500 zł, kwota 368.753,31 zł to koszty energii elektrycznej oświetlenia ulicznego, dobudowy opraw oświetleniowych i dzierżawy urządzeń na terenie gminy.

rozd. 90095 § 3030, 4210, 4270, 4300 i 6060 – na plan 307.913 zł, wydatkowano 236.203,42 zł na zakup wody dla mieszkańców Słowika, wywóz nieczystości płynnych, dopłaty dla mieszkańców gminy do instalacji ogrzewania proekologicznego, doprojektowania i inne wydatki.

w dziale 921 kultura i ochrona dziedzictwa narodowego

rozd. 92105 § 6057 i 6059 – zaplanowano 1.197.995 zł na realizację projektu: „Zagospodarowanie terenu centrum miejscowości Słowik w Gminie Poczesna”, który zrealizowano w 99,79%.

rozd. 92109 § 2480 – plan dotacji dla samorządowej instytucji kultury w kwocie 389.900 zł, zrealizowano w 100,00%.

rozd. 92116 § 2480 – plan dotacji dla bibliotek na terenie gminy w kwocie 385.300 zł, zrealizowano w 100,00%.

rozd. 92195 § 4270 i 4300 – zaplanowano 97.922 zł na zakup usług pozostałych, w ramach funduszu sołectkiego, wydatkowano 71.375,60 zł.

w dziale 926 kultura fizyczna i sport

rozd. 92605 § 2820 - kwota 200.000 zł przeznaczona została na dotacje dla klubów sportowych, zgodnie z poniższą specyfikacją:

- Klub Sportowy „GROM – Złota Dama” Poczesna – 51.500,00 zł
- Klub Sportowy „OLIMPIA” Huta Stara B – 63.000,00 zł
- Klub Sportowy GROM Poczesna – 31.000 zł
- Uczniowski Klub Sportowy „JUNIOR” Wrzosowa – 10.500,00 zł
- Stowarzyszenie MONAR - 2.000,00 zł
- Parafialny Klub Sportowy VICTORIA - 2.000,00 zł

Wykonanie dotacji w 2015r.. wyniosło 160.000,00 zł.

Pozostałe wydatki tego działu w planowanej kwocie 58.000 zł z przeznaczeniem na organizację rozgrywek sportowych, zakup pucharów, piłek i inne wydatki, wykonano w wysokości 29.080,43 zł.

PODSUMOWANIE

Osiągnięte w 2015r dochody stanowiły 97,21%, a wykonanie wydatków stanowiło 95,86% planu. Podczas dokonywania wydatków kierowaliśmy się zasadą celowego, oszczędnego i efektywnego wydatkowania środków zapewniając jednocześnie bieżące funkcjonowanie podległych nam placówek.

Na dzień 31.12.2015r. długoterminowe zadłużenie Gminy Poczesna wyniosło 27.747.878,58 zł, zgodnie z poniższą specyfikacją:

- kredyt w banku PKO BP SA na budowę szkoły i sali gimnastycznej w Poczesnej 8.186.398,58 zł
- kredyt w banku Spółdzielczym w Myszkowie na realizację zadania inwestycyjnego pn. „Budowa kanalizacji sanitarnej w m. Bargły i m. Nierada” 5.000.000,00 zł
- - kredyt w banku Spółdzielczym w Jastrzębiu Zdroju na realizację zadania inwestycyjnego pn. „Budowa kanalizacji sanitarnej w Brzezinach Nowych, Brzezinach Kolonii, Sobuczynie i we Wrzosowej” 2.900.000,00 zł
- pożyczki z WFOŚiGW w Katowicach na realizację zadania inwestycyjnego pn. „Budowa kanalizacji sanitarnej w Brzezinach Nowych, Brzezinach Kolonii, Sobuczynie i we Wrzosowej” oraz „Budowa kanalizacji sanitarnej w m. Bargły i m. Nierada” 11.661.480,00 zł

SPRAWOZDANIE
WYDATKI BUDŻETU GMINY POCZESNA ZA 2015 ROK

Dział	Rozdział	Paragraf	Nazwa	Plan na 2015 rok [zł]	Plan na 2015 rok po zmianie [zł]	Wykonanie planu roku 2015 [zł]	Wykonanie planu roku 2015 [%]	
010	01030		Rolnictwo i łowiectwo	72 100	63 736	49 805,67	78,14%	
			Izby rolnicze	7 100	7 100	6 407,03	90,24%	
		2850	wpłaty gmin na rzecz izb rolniczych	7 100	7 100	6 407,03	90,24%	
	01095		Pozostała działalność	65 000	56 636	43 398,64	76,63%	
			4210	zakup materiałów i wyposażenia	0	1 500	1 219,91	
			4300	zakup usług pozostałych	55 000	35 500	28 469,50	80,20%
			4360	opłaty z tytułu zakupu usług telekomunikacyjnych	0	3 000	2 664,00	88,80%
		4430	różne opłaty i składki	10 000	16 636	11 045,23	66,39%	
600			Transport i łączność	4 461 095	4 335 279	4 265 959,17	98,40%	
	60004		Lokalny transport zbiorowy	3 200 000	3 072 000	3 061 413,27	99,66%	
		2310	dot.celowe przekazane gminie na zadania bieżące realizowane na podstawie umów pomiędzy j.s.t.	3 200 000	3 060 000	3 050 526,56	99,69%	
		4580	pozostałe odsetki	0	12 000	10 886,71	90,72%	
	60014		Drogi publiczne powiatowe	0	48 631	48 631,00	100,00%	
		6300	dot.celowe na pomoc finansową udziałną pomiędzy j.s.t.	0	48 631	48 631,00	100,00%	
	60016		Drogi publiczne gminne	1 076 335	1 124 335	1 071 542,91	95,30%	
		4210	zakup materiałów i wyposażenia	100 000	65 000	50 179,31	77,20%	
		4270	zakup usług remontowych	408 000	351 000	338 773,06	96,52%	
		4277	zakup usług remontowych	210 534	138 534	137 981,00	99,60%	
		4279	zakup usług remontowych	57 801	129 801	122 467,86	94,35%	
		4300	zakup usług pozostałych	300 000	440 000	422 141,68	95,94%	
	60078		Usuwanie skutków klęsk żywiołowych	90 000	5 000	4 305,00	86,10%	
		4270	zakup usług remontowych	90 000	5 000	4 305,00	86,10%	
	60095		Pozostała działalność	94 760	85 313	80 066,99	93,85%	
		4210	Zakup materiałów i wyposażenia	5 768	5 768	5 767,99	100,00%	
		4270	zakup usług remontowych	43 392	53 945	52 444,44	97,22%	
		4300	zakup usług pozostałych	45 600	25 600	21 854,56	85,37%	
	700			Gospodarka mieszkaniowa	1 317 000	1 179 000	1 138 373,01	96,55%
		70004		Różne jednostki obsługi gospodarki mieszkaniowej	1 247 000	1 082 000	1 046 767,30	96,74%
4170			wynagrodzenia bezosobowe	180 000	100 000	88 161,90	88,16%	
4210			zakup materiałów i wyposażenia	20 000	20 000	11 696,60	58,48%	
4260			zakup energii	16 000	16 300	16 280,12	99,88%	
4270			zakup usług remontowych	360 000	149 500	142 486,31	95,31%	
4300			zakup usług pozostałych	371 000	387 000	386 524,96	99,88%	
4430			różne opłaty i składki	270 000	393 700	390 657,06	99,23%	
4580			pozostałe odsetki	0	500	143,14	28,63%	
4610		koszty postępowania sądowego i prokuratorskiego	30 000	15 000	10 817,21	72,11%		
70005			Gospodarka gruntami i nieruchomościami	70 000	97 000	91 605,71	94,44%	
		4300	zakup usług pozostałych	70 000	80 000	74 680,71	93,35%	
		4590	kary i odszkodowania wypłacane na rzecz osób fizycznych	0	17 000	16 925,00	99,56%	
710			Działalność usługowa	107 000	171 114	162 840,53	95,16%	
	71004		Plany zagospodarowania przestrzennego	106 000	140 114	139 085,53	99,27%	
		4170	wynagrodzenia bezosobowe	106 000	140 000	138 972,37	99,27%	
		4300	zakup usług pozostałych	0	114	113,16	99,26%	
	71005		Prace geologiczne (nieinwestycyjne)	0	30 000	22 755,00	75,85%	
		4300	zakup usług pozostałych	0	30 000	22 755,00	75,85%	
	71035		Cmentarze	1 000	1 000	1 000,00	100,00%	
4270		zakup usług remontowych	1 000	1 000	1 000,00	100,00%		
75011			Administracja publiczna	6 442 516	6 458 177	5 894 752,09	91,28%	
			Urzędy wojewódzkie	227 220	236 289	216 612,17	91,67%	
	4010	wynagrodzenia osobowe pracowników	170 000	182 508	173 983,12	95,33%		
	4110	składki na ubezpieczenia społeczne	32 400	30 481	27 833,83	91,32%		
	4120	składki na Fundusz Pracy	4 250	2 686	1 780,58	66,29%		
	4140	wpłaty na PFRON	3 570	4 827	4 561,00	94,49%		
	4210	zakup materiałów i wyposażenia	12 000	10 784	4 919,37	45,62%		
	4300	zakup usług pozostałych	5 000	5 000	3 531,50	70,63%		
	4580	pozostałe odsetki	0	3	2,77	92,33%		

750	75022	Rady gmin	253 000	243 097	235 255,88	96,77%
		3030 różne wydatki na rzecz osób fizycznych	230 000	230 000	222 268,00	96,64%
		4170 wynagrodzenia bezosobowe	0	1 000	1 000,00	100,00%
		4210 zakup materiałów i wyposażenia	20 000	1 515	1 510,81	99,72%
		4300 zakup usług pozostałych	3 000	9 150	9 114,24	99,61%
		4410 podróże służbowe krajowe	0	1 400	1 330,83	95,06%
	4430 różne opłaty i składki	0	32	32,00	100,00%	
	75023	Urzędy gmin	5 623 138	5 668 144	5 180 148,02	91,39%
		3020 wydatki osobowe niezaliczone do wynagrodzeń	0	1 400	1 391,04	99,36%
		4010 wynagrodzenia osobowe pracowników	1 850 000	1 750 000	1 627 546,25	93,00%
		4040 dodatkowe wynagrodzenie roczne	160 000	160 000	145 918,72	91,20%
		4100 wynagrodzenie agencyjno - prowizyjne	80 000	80 000	67 535,00	84,42%
		4110 składki na ubezpieczenia społeczne	431 000	371 000	287 833,34	77,58%
		4120 składki na Fundusz Pracy	47 000	47 000	36 414,07	77,48%
		4140 wpłaty na PFRON	49 500	49 500	41 934,00	84,72%
		4170 wynagrodzenia bezosobowe	190 000	270 000	268 862,56	99,58%
		4210 zakup materiałów i wyposażenia	260 000	188 772	188 493,36	99,85%
		4217 zakup materiałów i wyposażenia	0	6 834	6 682,59	97,78%
		4219 zakup materiałów i wyposażenia	0	4 000	3 869,16	96,73%
		4260 zakup energii	70 000	106 000	105 550,18	99,58%
4277 zakup usług remontowych		274 375	274 375	274 375,00	100,00%	
4279 zakup usług remontowych		173 342	173 342	173 342,00	100,00%	
4300 zakup usług pozostałych		230 000	294 100	291 093,53	98,98%	
4360 opłaty z tytułu zakupu usług telekomunikacyjnych		50 000	35 000	34 744,36	99,27%	
4410 podróże służbowe krajowe		50 000	37 000	36 851,61	99,60%	
4430 różne opłaty i składki		32 000	28 300	27 757,99	98,08%	
4440 odpisy na ZFSS		50 000	48 000	48 000,00	100,00%	
4580 pozostałe odsetki		0	2 000	1 938,57	96,93%	
4610 koszty postępowania sądowego i prokuratorskiego		10 000	112 000	111 815,10	99,83%	
4700 szkolenia pracowników		26 000	14 600	12 713,77	87,08%	
6057 wydatki inwestycyjne jednostek budżetowych		1 343 483	1 343 483	1 149 864,74	85,59%	
6059 wydatki inwestycyjne jednostek budżetowych	246 438	246 438	210 921,93	85,59%		
6060 wydatki na zakupy inwestycyjne jednostek budżetowych	0	25 000	24 699,15	98,80%		
75075	Promocja gminy	100 000	73 531	69 122,02	94,00%	
	3040 nagrody o charakterze szczególnym niezaliczone do wynagrodzeń	0	5 301	5 291,00	99,81%	
	4170 wynagrodzenia bezosobowe	10 000	2 650	2 650,00	100,00%	
	4210 zakup materiałów i wyposażenia	30 000	28 780	24 967,18	86,75%	
75095	4300 zakup usług pozostałych	60 000	36 800	36 213,84	98,41%	
	Pozostała działalność	239 158	237 116	193 614,00	81,65%	
	4010 wynagrodzenia osobowe pracowników	150 000	150 000	124 143,75	82,76%	
	4040 dodatkowe wynagrodzenie roczne	10 000	10 000	1 585,72	15,86%	
	4110 składki na ubezpieczenia społeczne	27 000	27 000	22 368,74	82,85%	
	4120 składki na Fundusz Pracy	4 000	4 000	2 306,97	57,67%	
	4140 wpłaty na PFRON	6 000	10 300	8 194,00	79,55%	
	4210 zakup materiałów i wyposażenia	5 000	1 000	406,50	40,65%	
	4270 zakup usług remontowych	27 158	27 158	27 146,10	99,96%	
	4300 zakup usług pozostałych	4 000	0	0,00		
4440 odpisy na ZFSS	6 000	7 658	7 462,22	97,44%		
751	75101	Urzędy centralnych organów władzy	2 250	91 252	90 691,80	99,39%
		Urzędy centralnych organów władzy	2 250	2 250	2 250,00	100,00%
		4010 wynagrodzenia osobowe pracowników	1 868	1 868	1 868,00	100,00%
		4110 składki na ubezpieczenia społeczne	329	329	329,00	100,00%
		4120 składki na Fundusz Pracy	53	53	53,00	100,00%
	75107	Wybory Prezydenta RP	0	42 779	42 778,80	100,00%
		3030 różne wydatki na rzecz osób fizycznych	0	23 160	23 160,00	100,00%
		4170 wynagrodzenia bezosobowe	0	12 070	12 070,00	100,00%
		4210 zakup materiałów i wyposażenia	0	2 283	2 283,00	100,00%
		4300 zakup usług pozostałych	0	3 453	3 453,00	100,00%
	4410 podróże służbowe krajowe	0	1 813	1 812,80	99,99%	
	75108	Wybory do Sejmu i Senatu	0	24 537	24 537,00	100,00%
		3030 różne wydatki na rzecz osób fizycznych	0	11 420	11 420,00	100,00%
		4170 wynagrodzenia bezosobowe	0	4 257	4 257,00	100,00%
		4210 zakup materiałów i wyposażenia	0	3 687	3 687,00	100,00%
		4300 zakup usług pozostałych	0	4 123	4 123,00	100,00%
	4410 podróże służbowe krajowe	0	1 050	1 050,00	100,00%	
	75110	Referenda ogólnokrajowe i konstytucyjne	0	21 686	21 126,00	97,42%
		3030 różne wydatki na rzecz osób fizycznych	0	11 600	11 040,00	95,17%
		4170 wynagrodzenia bezosobowe	0	2 552	2 552,00	100,00%
4210 zakup materiałów i wyposażenia		0	3 670	3 670,00	100,00%	
4300 zakup usług pozostałych		0	2 772	2 772,00	100,00%	
4410 podróże służbowe krajowe	0	1 092	1 092,00	100,00%		

752	75212		Obrona narodowa	600	600	600,00	100,00%	
			Pozostałe wydatki obronne	600	600	600,00	100,00%	
		4210	zakup materiałów i wyposażenia	0	300	300,00	100,00%	
		4300	zakup usług pozostałych	600	0	0,00		
		4700	szkolenia pracowników	0	300	300,00	100,00%	
754	75404		Bezpieczeństwo publiczne i ochrona przeciwpożarowa	376 158	470 258	461 641,81	98,17%	
			Komendy wojewódzkie Policji	0	15 000	15 000,00	100,00%	
		3000	wpłaty jednostek na państwowy fundusz celowy	0	15 000	15 000,00	100,00%	
	75410		Komendy wojewódzkie Państwowej Straży Pożarnej	0	10 000	10 000,00	100,00%	
		3000	wpłaty jednostek na państwowy fundusz celowy	0	10 000	10 000,00	100,00%	
	75412		Ochotnicze straże pożarne	345 000	411 000	407 137,70	99,06%	
		2820	Dotacja celowa z budżetu na finansowanie lub dofinansowanie zadań zleconych do realizacji stowarzyszeniom	40 000	21 000	20 268,63	96,52%	
		3040	Nagrody o charakterze szczególnym niezaliczone do wynagrodzeń	5 000	10 850	10 850,00	100,00%	
		4170	wynagrodzenia bezosobowe	80 000	70 000	68 929,48	98,47%	
		4210	zakup materiałów i wyposażenia	85 000	60 000	59 154,10	98,59%	
		4260	zakup energii	60 000	67 000	66 538,01	99,31%	
		4300	zakup usług pozostałych	40 000	80 000	79 286,98	99,11%	
		4430	różne opłaty i składki	35 000	7 150	7 110,50	99,45%	
		6060	wydatki na zakupy inwestycyjne jednostek budżetowych	0	15 000	15 000,00	100,00%	
		6230	Dotacja celowa z budżetu na finansowanie lub dofinansowanie kosztów realizacji inwestycji jednostek niezaliczanych do s.f.p.	0	80 000	80 000,00	100,00%	
	75414		Obrona cywilna	1 000	1 000	0,00	0,00%	
	75414	4210	zakup materiałów i wyposażenia	1 000	1 000	0,00	0,00%	
		75495		Pozostała działalność	30 158	33 258	29 504,11	88,71%
	75495	4270	zakup usług remontowych	30 158	33 258	29 504,11	88,71%	
757			Obsługa długu publicznego	750 000	1 030 000	891 254,09	86,53%	
	75702		Obsługa papierów wartościowych, kredytów i pożyczek j.s.t.	750 000	1 030 000	891 254,09	86,53%	
		8110	odsetki od zaciągniętych kredytów i pożyczek	750 000	1 030 000	891 254,09	86,53%	
758		Różne rozliczenia	240 000	94 884	0,00	0,00%		
	75818		Rezerwy ogólne i celowe	240 000	94 884	0,00	0,00%	
		4810	Rezerwy	240 000	94 884	0,00	0,00%	
801	80101		Oświata i wychowanie	14 177 197	14 383 037	14 027 810,13	97,53%	
			Szkoły podstawowe	6 617 041	6 507 446	6 434 273,57	98,88%	
		3020	wydatki osobowe niezaliczane do wynagrodzeń	306 500	285 200	281 891,36	98,84%	
		4010	wynagrodzenia osobowe pracowników	4 107 000	3 893 900	3 889 557,20	99,89%	
		4040	dotatkowe wynagrodzenie roczne	349 000	319 000	316 798,68	99,31%	
		4110	składki na ubezpieczenia społeczne	821 000	779 500	773 404,03	99,22%	
		4120	składki na Fundusz Pracy	118 000	100 088	96 337,92	96,25%	
		4170	wynagrodzenia bezosobowe	5 000	2 606	295,90	11,35%	
		4177	wynagrodzenia bezosobowe	0	11 843	10 829,01	91,44%	
		4210	zakup materiałów i wyposażenia	80 295	98 217	97 941,30	99,72%	
		4217	zakup materiałów i wyposażenia	0	32 330	32 303,33	99,92%	
		4240	zakup pomocy naukowych, dydaktycznych, książek	13 546	79 023	77 931,45	98,62%	
		4260	zakup energii	370 898	366 898	335 159,82	91,35%	
		4270	zakup usług remontowych	14 500	15 110	15 026,84	99,45%	
		4280	zakup usług zdrowotnych	5 400	3 261	3 216,00	98,62%	
		4300	zakup usług pozostałych	81 552	87 266	86 206,87	98,79%	
		4307	zakup usług pozostałych	0	73 926	70 984,78	96,02%	
		4360	opłaty z tytułu zakupu usług telekomunikacyjnych	16 250	14 340	14 188,06	98,94%	
		4390	Zakup usług obejmujących wykonanie ekspertyz, analiz i opinii	1 000	201	163,59	81,39%	
		4410	podróże służbowe krajowe	3 900	710	631,65	88,96%	
		4417	podróże służbowe krajowe	0	24 445	24 443,44	99,99%	
		4430	różne opłaty i składki	6 700	4 675	4 596,00	98,31%	
		4440	odpisy na ZFSS	314 000	311 490	299 011,84	95,99%	
		4510	opłaty na rzecz budżetu państwa	0	123	122,50	99,59%	
		4580	Pozostałe odsetki	0	154	154,00	100,00%	
		4700	szkolenia pracowników	2 500	3 140	3 078,00	98,03%	
		80103		Oddziały przedszkolne w szkołach podst.	317 800	289 800	285 207,74	98,42%
			3020	wydatki osobowe niezaliczane do wynagrodzeń	19 000	19 000	16 227,86	85,41%
			4010	wynagrodzenia osobowe pracowników	216 000	202 500	201 592,82	99,55%
			4040	dotatkowe wynagrodzenie roczne	17 500	12 500	12 458,02	99,66%
			4110	składki na ubezpieczenia społeczne	44 000	41 000	40 891,81	99,74%
			4120	składki na Fundusz Pracy	6 200	4 200	3 957,55	94,23%
	4170		wynagrodzenia bezosobowe	3 000	0	0,00		
	4440		odpisy na ZFSS	12 100	10 600	10 079,68	95,09%	

801

		Przedszkola	3 043 805	3 028 489	2 959 761,83	97,73%
	2540	dotacja podmiotowa z budżetu dla niepublicznej jednostki systemu oświaty	0	14 000	11 824,92	84,46%
	3020	wydatki osobowe niezaliczane do wynagrodzeń	131 500	129 700	126 384,99	97,44%
	4010	wynagrodzenia osobowe pracowników	1 913 000	1 906 650	1 900 757,99	99,69%
	4040	dodatkowe wynagrodzenie roczne	180 000	161 000	159 983,17	99,37%
	4110	składki na ubezpieczenia społeczne	385 000	387 200	380 704,42	98,32%
	4120	składki na Fundusz Pracy	56 100	54 160	50 900,21	93,98%
	4170	wynagrodzenia bezosobowe	35 810	24 137	15 029,90	62,27%
	4210	zakup materiałów i wyposażenia	26 000	35 510	34 963,23	98,46%
	4240	zakup pomocy naukowych, dydaktycznych, książek	8 300	6 609	6 589,51	99,71%
	4260	zakup energii	128 044	128 044	101 737,20	79,45%
	4270	zakup usług remontowych	11 800	11 283	11 253,76	99,74%
	4280	zakup usług zdrowotnych	2 380	990	939,00	94,85%
	4300	zakup usług pozostałych	24 011	29 016	26 743,44	92,17%
	4360	opłaty z tytułu zakupu usług telekomunikacyjnych	8 160	6 165	6 093,19	98,84%
	4390	zakup usług obejmujących wykonanie ekspertyz, analiz i opinii	1 800	7	0,00	0,00%
	4410	podróże służbowe krajowe	1 900	50	44,97	89,94%
	4430	różne opłaty i składki	2 200	1 235	1 215,00	98,38%
	4440	odpisy na ZFSS	126 200	126 200	118 065,18	93,55%
	4580	Pozostałe odsetki	0	33	33,00	100,00%
	4700	szkolenia pracowników	1 600	1 500	1 498,80	99,92%
	6060	wydatki na zakupy inwestycyjne jednostek budżetowych	0	5 000	4 999,95	100,00%
		Gimnazja	3 010 810	2 683 260	2 603 753,49	97,04%
	3020	wydatki osobowe niezaliczane do wynagrodzeń	167 000	151 000	144 264,07	95,54%
	4010	wynagrodzenia osobowe pracowników	1 896 000	1 648 000	1 608 130,63	97,58%
	4040	dodatkowe wynagrodzenie roczne	173 000	143 000	141 778,07	99,15%
	4110	składki na ubezpieczenia społeczne	388 000	342 000	327 019,74	95,62%
	4120	składki na Fundusz Pracy	56 000	44 665	41 788,17	93,56%
	4170	wynagrodzenia bezosobowe	2 000	1 977	1 789,50	90,52%
	4210	zakup materiałów i wyposażenia	12 290	7 190	7 099,97	98,75%
	4240	zakup pomocy naukowych, dydaktycznych, książek	2 000	25 875	25 807,09	99,74%
	4260	zakup energii	156 920	156 920	147 228,12	93,82%
	4270	zakup usług remontowych	3 000	1 800	1 759,16	97,73%
	4280	zakup usług zdrowotnych	900	400	346,00	86,50%
	4300	zakup usług pozostałych	21 000	26 877	26 655,69	99,18%
	4360	opłaty z tytułu zakupu usług telekomunikacyjnych	2 600	2 200	2 044,44	92,93%
	4390	Zakup usług obejmujących wykonanie ekspertyz, analiz i opinii	200	0	0,00	
	4410	podróże służbowe krajowe	1 000	100	39,48	39,48%
	4430	różne opłaty i składki	2 800	2 950	2 950,00	100,00%
	4440	odpisy na ZFSS	125 600	128 110	124 857,86	97,46%
	4510	opłaty na rzecz budżetu państwa	0	123	122,50	99,59%
	4580	poostałe odsetki	0	23	23,00	100,00%
	4700	szkolenia pracowników	500	50	50,00	100,00%
	80113	Dowożenie uczniów do szkół	78 064	78 064	57 421,34	73,56%
	4300	zakup usług pozostałych	78 064	78 064	57 421,34	73,56%
		Zespoły ekonomiczno-administracyjne szkół	381 319	367 319	358 572,76	97,62%
	3020	wydatki osobowe niezaliczane do wynagrodzeń	200	200	0,00	0,00%
	4010	wynagrodzenia osobowe pracowników	257 500	237 500	235 265,50	99,06%
	4040	dodatkowe wynagrodzenie roczne	17 000	16 500	16 425,41	99,55%
	4110	składki na ubezpieczenia społeczne	49 000	47 500	46 318,07	97,51%
	4120	składki na Fundusz Pracy	7 000	5 000	4 022,24	80,44%
	4170	wynagrodzenia bezosobowe	5 000	5 000	4 905,76	98,12%
	4210	zakup materiałów i wyposażenia	16 100	16 100	15 995,44	99,35%
	4270	zakup usług remontowych	200	600	600,00	100,00%
	4280	zakup usług zdrowotnych	300	65	65,00	100,00%
	4300	zakup usług pozostałych	15 000	21 335	18 366,42	86,09%
	4360	opłaty z tytułu zakupu usług telekomunikacyjnych	3 000	3 000	3 000,00	100,00%
	4410	podróże służbowe krajowe	1 000	750	670,33	89,38%
	4430	różne opłaty i składki	500	250	244,00	97,60%
	4440	odpisy na ZFSS	6 019	6 019	5 469,65	90,87%
	4700	szkolenia pracowników	3 500	7 500	7 224,94	96,33%
		Dokształcanie i doskonalenie nauczycieli	36 137	36 454	30 154,17	82,72%
	4210	zakup materiałów i wyposażenia	0	1 500	1 414,97	94,33%
	4300	zakup usług pozostałych	36 137	31 844	26 734,03	83,95%
	4410	podróże służbowe krajowe	0	3 110	2 005,17	64,47%
		Stołówki szkolne	303 914	300 914	286 549,36	95,23%
	3020	wydatki osobowe niezaliczane do wynagrodzeń	2 800	2 600	1 523,26	58,59%
	4010	wynagrodzenia osobowe pracowników	221 000	221 500	217 217,16	98,07%
	4040	dodatkowe wynagrodzenie roczne	21 500	16 500	14 760,18	89,46%
	4110	składki na ubezpieczenia społeczne	43 000	47 250	40 592,10	85,91%
	4120	składki na Fundusz Pracy	6 000	3 000	2 469,09	82,30%
	4440	odpisy na ZFSS	9 614	10 064	9 987,57	99,24%

80149		Realizacja zadań wymagających stosowania specjalnej organizacji nauki i metod pracy dla dzieci w przedszkolach, oddziałach przedszkolnych w szkołach podstawowych i innych formach wychowania przedszkolnego	0	89 630	88 984,82	99,28%	
	3020	wydatki osobowe niezaliczane do wynagrodzeń	0	4 300	4 269,72	99,30%	
	4010	wynagrodzenia osobowe pracowników	0	69 350	69 256,39	99,87%	
	4110	składki na ubezpieczenia społeczne	0	12 300	12 228,92	99,42%	
	4120	składki na Fundusz Pracy	0	1 640	1 609,79	98,16%	
4170	wynagrodzenia bezosobowe	0	2 040	1 620,00	79,41%		
80150		Realizacja zadań wymagających stosowania specjalnej organizacji nauki i metod pracy dla dzieci i młodzieży w szkołach podstawowych, gimnazjach, liceach ogólnokształcących, liceach profilowanych i szkołach zawodowych oraz szkołach artystycznych	0	778 347	772 402,77	99,24%	
	3020	wydatki osobowe niezaliczane do wynagrodzeń	0	45 300	44 872,33	99,06%	
	4010	wynagrodzenia osobowe pracowników	0	599 100	596 861,55	99,63%	
	4110	składki na ubezpieczenia społeczne	0	117 200	115 925,20	98,91%	
	4120	składki na Fundusz Pracy	0	13 547	12 914,75	95,33%	
	4170	wynagrodzenia bezosobowe	0	2 000	1 710,00	85,50%	
	4240	zakup pomocy naukowych, dydaktycznych, książek	0	1 200	118,94	9,91%	
80195		Pozostała działalność	388 307	223 314	150 728,28	67,50%	
	3020	wydatki osobowe niezaliczane do wynagrodzeń	8 307	8 307	8 200,00	98,71%	
	4010	wynagrodzenia osobowe pracowników	250 000	25 007	0,00	0,00%	
	4110	składki na ubezpieczenia społeczne	50 000	13 500	0,00	0,00%	
	4120	składki na Fundusz Pracy	10 000	10 000	0,00	0,00%	
	4300	zakup usług pozostałych	70 000	0	0,00	0,00%	
	4330	zakup usług przez jednostki samorządu terytorialnego od innych jednostek samorządu terytorialnego	0	166 500	142 528,28	85,60%	
851		Ochrona zdrowia	440 000	440 000	312 805,75	71,09%	
	85153		Zwalczanie narkomanii	10 000	10 000	0,00	0,00%
		4210	zakup materiałów i wyposażenia	5 000	5 000	0,00	0,00%
		4300	zakup usług pozostałych	5 000	5 000	0,00	0,00%
	85154		Przeciwdziałanie alkoholizmowi	430 000	430 000	312 805,75	72,75%
		4170	wynagrodzenie bezosobowe	80 000	80 000	70 239,49	87,80%
		4210	zakup materiałów i wyposażenia	180 000	180 000	95 759,51	53,20%
		4260	zakup energii	15 000	15 000	7 062,18	47,08%
	4300	zakup usług pozostałych	155 000	155 000	139 744,57	90,16%	

85201		Pomoc społeczna	4 606 127	5 155 537	4 804 449,22	93,19%
		Placówki opiekuńczo-wychowawcze	10 000	19 800	19 782,48	99,91%
	4330	zakup usług przez j.s.t. od innych j.s.t.	10 000	19 800	19 782,48	99,91%
85202		Domy pomocy społecznej	190 000	207 000	205 048,32	99,06%
	4330	zakup usług przez j.s.t. od innych j.s.t.	190 000	207 000	205 048,32	99,06%
85204		Rodziny zastępcze	14 000	19 200	15 211,32	79,23%
	3110	świadczenia społeczne	4 000	2 000	229,33	11,47%
	4330	zakup usług przez j.s.t. od innych j.s.t.	10 000	17 200	14 981,99	87,10%
85206		Wspieranie rodziny	0	27 000	26 934,72	99,76%
	4110	składki na ubezpieczenia społeczne	0	4 000	3 944,88	98,62%
	4120	składki na Fundusz Pracy	0	560	549,84	98,19%
	4170	wynagrodzenia bezosobowe	0	22 440	22 440,00	100,00%
85212		Świadczenia rodzinne oraz składki na ubezpieczenia	3 209 546	3 437 896	3 301 435,54	96,03%
	3110	świadczenia społeczne	2 935 274	3 133 622	3 042 173,43	97,08%
	4010	wynagrodzenia osobowe pracowników	74 000	74 000	64 444,64	87,09%
	4040	dotatkowe wynagrodzenie roczne	5 200	5 200	5 070,76	97,51%
	4110	składki na ubezpieczenia społeczne	159 000	189 000	166 555,83	88,12%
	4120	składki na Fundusz Pracy	1 900	1 900	1 656,79	87,20%
	4210	zakup materiałów i wyposażenia	5 300	7 300	3 769,38	51,64%
	4280	zakup usług zdrowotnych	190	0	0,00	0,00%
	4300	zakup usług pozostałych	22 394	20 294	11 645,75	57,39%
	4360	opłaty z tytułu zakupu usług telekomunikacyjnych	1 000	1 000	1 000,00	100,00%
	4410	podróże służbowe krajowe	300	400	307,07	76,77%
	4440	odpisy na ZFŚS	2 188	2 188	2 188,00	100,00%
	4580	pozostałe odsetki	0	2	1,89	94,50%
	4610	koszty postępowania sądowego i prokuratorskiego	300	200	0,00	0,00%
4700	szkolenia pracowników	2 500	2 790	2 622,00	93,98%	
85213		Składki na ubezpieczenia zdrowotne	32 841	41 203	36 674,00	89,01%
	4130	składki na ubezpieczenie zdrowotne	32 841	41 203	36 674,00	89,01%
85214		Zasiłki i pomoc w naturze	243 568	246 100	193 944,09	78,81%
	3110	świadczenia społeczne	243 568	246 100	193 944,09	78,81%
85215		Dotatki mieszkaniowe	160 000	238 259	186 882,17	78,44%
	3110	świadczenia społeczne	160 000	238 193	186 816,37	78,43%
	4210	zakup materiałów i wyposażenia	0	66	65,80	99,70%

85216		Zasilki stałe	147 569	261 592	236 708,66	90,49%	
	3110	świadczenia społeczne	147 569	261 592	236 708,66	90,49%	
85219		Ośrodki pomocy społecznej	554 181	598 370	527 071,54	88,08%	
	3020	wydatki osobowe niezaliczane do wynagrodzeń	6 720	6 720	6 684,33	99,47%	
	4010	wynagrodzenia osobowe pracowników	410 000	444 207	390 696,95	87,95%	
	4040	dodatkowe wynagrodzenie roczne	20 000	20 000	19 368,35	96,84%	
	4047	dodatkowe wynagrodzenie roczne	0	5 803	5 802,87	100,00%	
	4110	składki na ubezpieczenia społeczne	71 500	73 650	62 981,12	85,51%	
	4117	składki na ubezpieczenia społeczne	0	1 241	1 240,71	99,98%	
	4120	składki na Fundusz Pracy	10 235	10 525	8 523,07	80,98%	
	4127	składki na Fundusz Pracy	0	173	172,91	99,95%	
	4210	zakup materiałów i wyposażenia	4 500	7 500	7 172,48	95,63%	
	4217	zakup materiałów i wyposażenia	0	117	116,99	99,99%	
	4280	zakup usług zdrowotnych	280	280	100,00	35,71%	
	4300	zakup usług pozostałych	10 000	6 000	4 708,28	78,47%	
	4307	zakup usług pozostałych	0	208	207,46	99,74%	
	4360	opłaty z tytułu zakupu usług telekomunikacyjnych	2 000	2 000	2 000,00	100,00%	
	4410	podróże służbowe krajowe	5 000	6 500	5 746,73	88,41%	
	4440	odpisy na ZFSS	9 846	9 346	8 934,00	95,59%	
4610	koszty postępowania sądowego i prokuratorskiego	100	100	0,00	0,00%		
4700	szkolenia pracowników	4 000	4 000	2 615,29	65,38%		
85228		Usługi opiekuńcze	3 000	3 000	0,00	0,00%	
	4170	wynagrodzenia bezosobowe	3 000	3 000	0,00	0,00%	
85295		Pozostała działalność	41 422	56 117	54 756,38	97,58%	
	2910	zwrot dotacji	0	2 521	2 520,90	100,00%	
	3110	świadczenia społeczne	37 422	51 100	51 100,00	100,00%	
	4210	zakup materiałów i wyposażenia	0	260	111,99	43,07%	
	4300	zakup usług pozostałych	0	167	166,05	99,43%	
	4330	zakup usług przez j.s.t. od innych j.s.t.	4 000	2 000	788,74	39,44%	
	4410	podróże służbowe krajowe	0	69	68,70	99,57%	
854		Edukacyjna opieka wychowawcza	751 660	829 226	740 860,50	89,34%	
	85401		Świetlice szkolne	663 060	683 060	651 256,66	95,34%
		3020	wydatki osobowe niezaliczane do wynagrodzeń	40 400	44 900	40 350,34	89,87%
		4010	wynagrodzenia osobowe pracowników	454 000	458 500	447 770,14	97,66%
		4040	dodatkowe wynagrodzenie roczne	39 500	36 500	33 333,92	91,33%
		4110	składki na ubezpieczenia społeczne	92 500	104 500	92 619,33	88,63%
		4120	składki na Fundusz Pracy	11 400	13 400	11 926,12	89,00%
	85415		odpisy na ZFSS	25 260	25 260	25 256,81	99,99%
			Pomoc materialna dla uczniów	88 600	146 166	89 603,84	61,30%
		3240	stypendia dla uczniów	88 600	140 944	85 181,03	60,44%
3260		inne formy pomocy dla uczniów	0	5 222	4 422,81	84,70%	
900		Gospodarka komunalna i ochrona środowiska	16 009 816	12 860 179	12 746 166,05	99,11%	
	90001		Gospodarka ściekowa	13 917 290	11 218 700	11 196 479,18	99,80%
		4260	zakup energii	0	1 000	387,26	38,73%
		4300	zakup usług pozostałych	0	17 000	15 632,39	91,96%
		6050	wydatki inwestycyjne jednostek budżetowych	13 867 290	4 590 000	4 588 311,99	99,96%
		6057	wydatki inwestycyjne jednostek budżetowych	0	3 221 230	3 221 230,00	100,00%
		6059	wydatki inwestycyjne jednostek budżetowych	50 000	3 389 470	3 370 917,54	99,45%
	90002		Gospodarka odpadami	740 000	963 066	938 676,39	97,47%
		4210	zakup materiałów i wyposażenia	0	2 500	1 749,06	69,96%
		4300	zakup usług pozostałych	740 000	960 566	936 927,33	97,54%
	90015		Oświetlenie ulic, placów i dróg	370 000	370 500	368 753,31	99,53%
		4260	zakup energii	180 000	134 000	133 497,50	99,63%
		4270	zakup usług remontowych	60 000	7 200	7 134,00	99,08%
		4300	zakup usług pozostałych	130 000	229 300	228 121,81	99,49%
	90019		wpływy i wydatki związane z gromadzeniem środków z opłat i kar za korzystanie ze środowiska	600 000	0	0,00	
		4430	różne opłaty i składki	600 000	0	0,00	
	90095		Pozostała działalność	382 526	307 913	242 257,17	78,68%
		3030	różne wydatki na rzecz osób fizycznych	220 000	150 000	118 231,80	78,82%
		4210	zakup materiałów i wyposażenia	20 000	20 000	6 014,80	30,07%
		4270	zakup usług remontowych	93 601	58 388	57 889,00	99,15%
4300		zakup usług pozostałych	48 925	60 925	60 121,57	98,68%	
6060	wydatki na zakupy inwestycyjne jednostek budżetowych	0	18 600	0,00	0,00%		
921		Kultura i ochrona dziedzictwa narodowego	2 057 157	2 071 117	2 042 018,17	98,60%	
	92105		Pozostałe zadania w zakresie kultury	1 190 895	1 197 995	1 195 442,57	99,79%
		6057	wydatki inwestycyjne jednostek budżetowych	993 650	1 002 000	999 522,50	99,75%
		6059	wydatki inwestycyjne jednostek budżetowych	197 245	195 995	195 920,07	99,96%
	92109		Domy i ośrodki kultury, świetlice, kluby	389 900	389 900	389 900,00	100,00%
		2480	dot. podmiotowa z budżetu dla samorz.inst.kultury	389 900	389 900	389 900,00	100,00%
	92116		Biblioteki	385 300	385 300	385 300,00	100,00%
2480		dot. podmiotowa z budżetu dla samorz.inst.kultury	385 300	385 300	385 300,00	100,00%	

	92195		Pozostała działalność	91 062	97 922	71 375,60	72,89%
		4270	zakup usług remontowych	91 062	83 962	61 606,80	73,37%
		4300	zakup usług pozostałych	0	13 960	9 768,80	69,98%
			Kultura fizyczna i sport	258 000	258 000	193 519,43	75,01%
			Zadania w zakresie kultury fizycznej i sportu	258 000	258 000	193 519,43	75,01%
		2820	dot.celowa z budżetu dla stowarzyszeń	200 000	200 000	160 000,00	80,00%
		3040	nagrody szczególne niezaliczane do wynagrodzeń	5 000	5 000	4 400,00	88,00%
		4170	wynagrodzenia bezosobowe	11 000	13 500	12 839,21	95,11%
		4210	zakup materiałów i wyposażenia	30 000	27 500	16 241,22	59,06%
		4300	zakup usług pozostałych	12 000	12 000	39,00	0,33%
Razem:				52 068 676	49 891 396	47 823 547,42	95,86%

ROZCHODY GMINY POCZESNA ZA 2015 ROK

Lp.	Paragraf	Rozchody:	1 440 000	2 235 000	2 235 000,00	100,00%
1	962	Pożyczki udzielone na finansowanie zadań realizowanych z	40 000	40 000	40 000,00	100,00%
2	992	Spłata kredytów i pożyczek	1 400 000	2 195 000	2 195 000,00	100,00%

SPRAWOZDANIE

Z WYKONANIA ZADAŃ ZLECONYCH Z ZAKRESU ADMINISTRACJI RZĄDOWEJ
ZA 2015 ROK

Dział	Rozdział	Paragraf	Nazwa	Plan na 2015 rok [zł]	Plan na 2015 rok po zmianie [zł]	Wykonanie planu roku 2015 [zł]	Wykonanie planu roku 2015 [%]
DOCHODY				3 237 345	3 650 870	3 521 518,85	96,46%
010	01095		Rolnictwo i łowiectwo	0	11 267	11 266,14	99,99%
			Pozostała działalność	0	11 267	11 266,14	99,99%
		2010	dot. celowe otrzymane z budżetu państwa na realizację zadań bieżących administracji rządowej	0	11 267	11 266,14	99,99%
750	75011		Administracja publiczna	52 117	60 783	60 783,00	100,00%
			Urzędy wojewódzkie	52 117	60 783	60 783,00	100,00%
		2010	dot. celowe otrzymane z budżetu państwa na realizację zadań bieżących administracji rządowej	52 117	60 783	60 783,00	100,00%
751	75101		Urzędy centralnych organów władzy	2 250	91 250	90 690,00	99,39%
			Urzędy centralnych organów władzy	2 250	2 250	2 250,00	100,00%
		2010	dot. celowe otrzymane z budżetu państwa na realizację zadań bieżących administracji rządowej	2 250	2 250	2 250,00	100,00%
	75107		Wybory Prezydenta RP	0	42 777	42 777,00	100,00%
		2010	dot. celowe otrzymane z budżetu państwa na realizację zadań bieżących administracji rządowej	0	42 777	42 777,00	100,00%
	75108		Wybory do Sejmu i Senatu	0	24 537	24 537,00	100,00%
		2010	dot. celowe otrzymane z budżetu państwa na realizację zadań bieżących administracji rządowej	0	24 537	24 537,00	100,00%
75110	2010	Referenda ogólnokrajowe i konstytucyjne dot. celowe otrzymane z budżetu państwa na realizację zadań bieżących administracji rządowej	0	21 686	21 126,00	97,42%	
752	75212		Obrona narodowa	600	600	600,00	100,00%
			Pozostałe wydatki obronne	600	600	600,00	100,00%
		2010	dot. celowe otrzymane z budżetu państwa na realizację zadań bieżących administracji rządowej	600	600	600,00	100,00%
801	80101		Oświata i wychowanie	0	64 032	61 674,82	96,32%
			Szkoły podstawowe	0	40 657	39 701,87	97,65%
		2010	dot. celowe otrzymane z budżetu państwa na realizację zadań bieżących administracji rządowej	0	40 657	39 701,87	97,65%
	80110		Gimnazja	0	22 175	21 854,01	98,55%
		2010	dot. celowe otrzymane z budżetu państwa na realizację zadań bieżących administracji rządowej	0	22 175	21 854,01	98,55%
	80150		Realizacja zadań wymagających stosowania specjalnej organizacji nauki i metod pracy dla dzieci i młodzieży w szkołach podstawowych, gimnazjach, liceach ogólnokształcących, liceach profilowanych i szkołach zawodowych oraz szkołach artystycznych	0	1 200	118,94	9,91%
2010		dot. celowe otrzymane z budżetu państwa na realizację zadań bieżących administracji rządowej	0	1 200	118,94	9,91%	
852	85212		Pomoc społeczna	3 182 378	3 422 938	3 296 504,89	96,31%
			Świadczenia rodzinne, z funduszu alimentacyjnego oraz składki na ubezpieczenie emerytalne	3 171 652	3 400 000	3 276 363,56	96,36%
		2010	dot. celowe otrzymane z budżetu państwa na realizację zadań bieżących administracji rządowej	3 171 652	3 400 000	3 276 363,56	96,36%
	85213		Składki na ubezpieczenie zdrowotne opłacane za osoby pobierające świadczenia	10 726	17 660	15 438,50	87,42%
		2010	dot. celowe otrzymane z budżetu państwa na realizację zadań bieżących administracji rządowej	10 726	17 660	15 438,50	87,42%
	85215		Dodatki mieszkaniowe	0	3 782	3 356,09	88,74%
		2010	dot. celowe otrzymane z budżetu państwa na realizację zadań bieżących administracji rządowej	0	3 782	3 356,09	88,74%
	85295		Pozostała działalność	0	1 496	1 346,74	90,02%
2010		dot. celowe otrzymane z budżetu państwa na realizację zadań bieżących administracji rządowej	0	1 496	1 346,74	90,02%	

WYDATKI		3 237 345	3 650 870	3 521 518,85	96,46%		
010	01095	Rolnictwo i łowiectwo	0	11 267	11 266,14	99,99%	
		Pozostała działalność	0	11 267	11 266,14	99,99%	
		4210 zakup materiałów i wyposażenia	0	221	220,91	99,96%	
		4300 zakup usług pozostałych	0	11 046	11 045,23	99,99%	
750	75011	Administracja publiczna	52 117	60 783	60 783,00	100,00%	
		Urzędy wojewódzkie	52 117	60 783	60 783,00	100,00%	
		4010 wynagrodzenia osobowe pracowników	37 700	50 208	50 208,00	100,00%	
		4110 składki na ubezpieczenia społeczne	7 080	5 161	5 161,00	100,00%	
		4120 składki na Fundusz Pracy	930	716	716,00	100,00%	
		4140 wpłaty na PFRON	2 400	1 907	1 907,00	100,00%	
		4210 zakup materiałów i wyposażenia	4 007	2 791	2 791,00	100,00%	
751	75101	Urzędy centralnych organów władzy	2 250	91 250	90 690,00	99,39%	
		Urzędy centralnych organów władzy	2 250	2 250	2 250,00	100,00%	
		4010 wynagrodzenia osobowe pracowników	1 868	1 868	1 868,00	100,00%	
		4110 składki na ubezpieczenia społeczne	329	329	329,00	100,00%	
	75107	4120 składki na Fundusz Pracy	53	53	53,00	100,00%	
		Wybory Prezydenta RP	0	42 777	42 777,00	100,00%	
		3030 różne wydatki na rzecz osób fizycznych	0	23 160	23 160,00	100,00%	
		4170 wynagrodzenia bezosobowe	0	12 070	12 070,00	100,00%	
		4210 zakup materiałów i wyposażenia	0	2 283	2 283,00	100,00%	
		4300 zakup usług pozostałych	0	3 453	3 453,00	100,00%	
		4410 podróże służbowe krajowe	0	1 811	1 811,00	100,00%	
	75108	Wybory do Sejmu i Senatu	0	24 537	24 537,00	100,00%	
		3030 różne wydatki na rzecz osób fizycznych	0	11 420	11 420,00	100,00%	
		4170 wynagrodzenia bezosobowe	0	4 257	4 257,00	100,00%	
		4210 zakup materiałów i wyposażenia	0	3 687	3 687,00	100,00%	
		4300 zakup usług pozostałych	0	4 123	4 123,00	100,00%	
	75110	4410 podróże służbowe krajowe	0	1 050	1 050,00	100,00%	
		Referenda ogólnokrajowe i konstytucyjne	0	21 686	21 126,00	97,42%	
		3030 różne wydatki na rzecz osób fizycznych	0	11 600	11 040,00	95,17%	
		4170 wynagrodzenia bezosobowe	0	2 552	2 552,00	100,00%	
		4210 zakup materiałów i wyposażenia	0	3 670	3 670,00	100,00%	
		4300 zakup usług pozostałych	0	2 772	2 772,00	100,00%	
4410 podróże służbowe krajowe	0	1 092	1 092,00	100,00%			
752	75212	Obrona narodowa	600	600	600,00	100,00%	
		Pozostałe wydatki obronne	600	600	600,00	100,00%	
		4210 zakup materiałów i wyposażenia	0	300	300,00	100,00%	
		4300 zakup usług pozostałych	600	0	0,00		
801	80101	Oświata i wychowanie	0	64 032	61 674,82	96,32%	
		Szkoły podstawowe	0	40 657	39 701,87	97,65%	
		4210 zakup materiałów i wyposażenia	0	400	389,44		
	80110	4240 zakup pomocy naukowych, dydaktycznych, książek	0	40 257	39 312,43	97,65%	
		Gimnazja	0	22 175	21 854,01	98,55%	
		4210 zakup materiałów i wyposażenia	0	200	193,91		
	80150	4240 zakup pomocy naukowych, dydaktycznych, książek	0	21 975	21 660,10	98,57%	
		Realizacja zadań wymagających stosowania specjalnej organizacji nauki i metod pracy dla dzieci i młodzieży w szkołach podstawowych, gimnazjach, liceach ogólnokształcących, liceach profilowanych i szkołach zawodowych oraz szkołach artystycznych	0	1 200	118,94	9,91%	
		4240 zakup pomocy naukowych, dydaktycznych, książek	0	1 200	118,94	9,91%	
852	85212	Pomoc społeczna	3 182 378	3 422 938	3 296 504,89	96,31%	
		Świadczenia rodzinne oraz składki na ubezpieczenia	3 171 652	3 400 000	3 276 363,56	96,36%	
		3110 świadczenia społeczne	2 935 274	3 133 622	3 042 173,43	97,08%	
		4010 wynagrodzenia osobowe pracowników	50 000	50 000	50 000,00	100,00%	
		4040 dodatkowe wynagrodzenie roczne	3 400	3 400	3 400,00	100,00%	
		4110 składki na ubezpieczenia społeczne	155 200	185 200	163 549,34	88,31%	
		4120 składki na Fundusz Pracy	1 200	1 200	1 056,79	88,07%	
		4210 zakup materiałów i wyposażenia	3 600	5 600	3 000,00	53,57%	
		4280 zakup usług zdrowotnych	190	0	0,00		
		4300 zakup usług pozostałych	19 894	17 794	10 000,00	56,20%	
		4410 podróże służbowe krajowe	200	300	300,00	100,00%	
		4440 odpisy na ZFŚS	1 094	1 094	1 094,00	100,00%	
		4610 koszty postępowania sądowego i prokuratorskiego	100	0	0,00		
		4700 szkolenia pracowników	1 500	1 790	1 790,00	100,00%	
		85213	Składki na ubezpieczenia zdrowotne	10 726	17 660	15 438,50	87,42%
			4130 składki na ubezpieczenie zdrowotne	10 726	17 660	15 438,50	87,42%
		85215	Dodatki mieszkaniowe	0	3 782	3 356,09	88,74%
			3110 świadczenia społeczne	0	3 716	3 290,29	88,54%
		85295	4210 zakup materiałów i wyposażenia	0	66	65,80	99,70%
			Pozostała działalność	0	1 496	1 346,74	90,02%
			3110 świadczenia społeczne	0	1 000	1 000,00	100,00%
			4210 zakup materiałów i wyposażenia	0	260	111,99	43,07%
4300 zakup usług pozostałych	0		167	166,05	99,43%		
4410 podróże służbowe krajowe	0	69	68,70	99,57%			

SPRAWOZDANIE
Z WYKONANIA DOTACJI CELOWYCH NA BIEŻĄCE ZADANIA WŁASNE
ORAZ NA ZADANIA ZAWARTE Z POROZUMIENIA ZA 2015 ROK

Dział	Rozdział	Paragraf	Nazwa	Plan na 2015 rok [zł]	Plan na 2015 rok po zmianie [zł]	Wykonanie planu roku 2015 [zł]	Wykonanie planu roku 2015 [%]
DOCHODY				830 649	1 110 503	1 083 303,51	97,55%
710	71035		Działalność usługowa	1 000	1 000	1 000,00	100,00%
			Cmentarze	1 000	1 000	1 000,00	100,00%
		2020	dot. celowe otrzymane z budżetu państwa na zadania realizowane na podstawie porozumień	1 000	1 000	1 000,00	100,00%
758	75814		Różne rozliczenia	0	45 732	45 731,79	100,00%
		2030	Różne rozliczenia finansowe	0	45 732	45 731,79	100,00%
801	80101		Oświata i wychowanie	483 740	490 810	490 810,00	100,00%
			Szkoły podstawowe	0	7 070	7 070,00	100,00%
	2030	dot. celowa otrzymana z budżetu państwa na realizację własnych zadań bieżących gmin	0	7 070	7 070,00	100,00%	
	80103		Oddziały przedszkolne w szkołach podstawowych	81 472	81 472	81 472,00	100,00%
2030		dot. celowa otrzymana z budżetu państwa na realizację własnych zadań bieżących gmin	81 472	81 472	81 472,00	100,00%	
80104		Przedszkola	402 268	402 268	402 268,00	100,00%	
	2030	dot. celowa otrzymana z budżetu państwa na realizację własnych zadań bieżących gmin	402 268	402 268	402 268,00	100,00%	
852	85213		Pomoc społeczna	345 909	520 617	493 417,72	94,78%
			Składki na ubezpieczenie zdrowotne opłacane za osoby pobierające świadczenia	22 115	23 543	21 235,50	90,20%
	2030	dot. celowa otrzymana z budżetu państwa na realizację własnych zadań bieżących gmin	22 115	23 543	21 235,50	90,20%	
	85214		Zasiłki i pomoc w naturze	23 568	56 100	56 091,56	99,98%
		2030	dot. celowa otrzymana z budżetu państwa na realizację własnych zadań bieżących gmin	23 568	56 100	56 091,56	99,98%
	85216		Zasiłki stałe	147 569	261 592	236 708,66	90,49%
		2030	dot. celowa otrzymana z budżetu państwa na realizację własnych zadań bieżących gmin	147 569	261 592	236 708,66	90,49%
	85219		Ośrodki pomocy społecznej	115 235	129 282	129 282,00	100,00%
2030		dot. celowa otrzymana z budżetu państwa na realizację własnych zadań bieżących gmin	115 235	129 282	129 282,00	100,00%	
85295	2030	Pozostała działalność	37 422	50 100	50 100,00	100,00%	
854	85415		Edukacyjna opieka wychowawcza	0	52 344	52 344,00	100,00%
			Pomoc materialna dla uczniów	0	52 344	52 344,00	100,00%
	2030	dot. celowa otrzymana z budżetu państwa na realizację własnych zadań bieżących gmin	0	52 344	52 344,00	100,00%	
WYDATKI				830 649	1 110 503	1 083 303,51	97,55%
710	71035		Działalność usługowa	1 000	1 000	1 000,00	100,00%
			Cmentarze	1 000	1 000	1 000,00	100,00%
		4270	zakup usług remontowych	1 000	1 000	1 000,00	100,00%
750	75023		Administracja publiczna	0	45 732	45 731,79	100,00%
			Urzędy gmin	0	45 732	45 731,79	100,00%
	4210	zakup materiałów i wyposażenia	0	45 732	45 731,79	100,00%	
801	80101		Oświata i wychowanie	483 740	490 810	490 810,00	100,00%
			Szkoły podstawowe	0	7 070	7 070,00	100,00%
	4010, 4040, 4110, 4120	wynagrodzenia osobowe pracowników, dodatkowe wynagrodzenie roczne, składki na ubezpieczenia społeczne, składki na Fundusz Pracy	0	7 070	7 070,00	100,00%	
	80103		Oddziały przedszkolne w szkołach podstawowych	81 472	81 472	81 472,00	100,00%
		4010, 4040, 4110, 4120	wynagrodzenia osobowe pracowników, dodatkowe wynagrodzenie roczne, składki na ubezpieczenia społeczne, składki na Fundusz Pracy	81 472	81 472	81 472,00	100,00%
	80104		Przedszkola	402 268	402 268	402 268,00	100,00%
4010, 4040, 4110, 4120		wynagrodzenia osobowe pracowników, dodatkowe wynagrodzenie roczne, składki na ubezpieczenia społeczne, składki na Fundusz Pracy	402 268	402 268	402 268,00	100,00%	
852	85213		Pomoc społeczna	345 909	520 617	493 417,72	94,78%
			Składki na ubezpieczenie zdrowotne opłacane za osoby pobierające świadczenia	22 115	23 543	21 235,50	90,20%
	4130	składki na ubezpieczenie zdrowotne	22 115	22 115	21 235,50	96,02%	
	85214		Zasiłki i pomoc w naturze	23 568	56 100	56 091,56	99,98%
		3110	świadczenia społeczne	23 568	56 100	56 091,56	99,98%
	85216		Zasiłki stałe	147 569	261 592	236 708,66	90,49%
		3110	świadczenia społeczne	147 569	261 592	236 708,66	90,49%
	85219		Ośrodki pomocy społecznej	115 235	129 282	129 282,00	100,00%
		4010	wynagrodzenia osobowe pracowników	88 200	102 247	102 247,00	100,00%
		4040	dodatkowe wynagrodzenie roczne	7 100	7 100	7 100,00	100,00%
		4110	składki na ubezpieczenia społeczne	17 500	17 500	17 500,00	100,00%
	85295		Pozostała działalność	37 422	50 100	50 100,00	100,00%
		3110	świadczenia społeczne	37 422	50 100	50 100,00	100,00%
854	85415		Edukacyjna opieka wychowawcza	0	52 344	52 344,00	100,00%
			Pomoc materialna dla uczniów	0	52 344	52 344,00	100,00%
	3240	stypendia dla uczniów	0	52 344	52 344,00	100,00%	

SPRAWOZDANIE
Z REALIZACJI DOCHODÓW GROMADZONYCH NA WYDZIELONYM RACHUNKU
I WYDATKÓW NIMI FINANSOWANYCH ZA 2015 ROK

Dział	Rozdział	Paragraf	Nazwa	Plan na 2015 rok [zł]	Plan na 2015 rok po zmianie [zł]	Wykonanie planu roku 2015 [zł]	Wykonanie planu roku 2015 [%]
DOCHODY				468 907	492 235	425 950,44	86,53%
801	80101		Oświata i wychowanie	468 907	492 235	425 950,44	86,53%
			Szkoły podstawowe	234 257	251 585	221 274,80	87,95%
		0690	wpływy z różnych opłat	224 607	236 457	205 278,00	86,81%
		0750	dochody z najmu i dzierżawy składników majątkowych S.P. i j.s.t.	7 400	11 578	13 593,00	117,40%
		0920	pozostałe odsetki	250	250	4,58	1,83%
	80104	0960	otrzymane spadki, zapisy i darowizny w postaci pieniężnej	2 000	3 300	2 399,22	72,70%
			Przedszkola	232 400	238 400	203 489,43	85,36%
		0690	wpływy z różnych opłat	232 200	238 200	203 481,90	85,42%
	80110	0920	pozostałe odsetki	200	200	7,53	3,77%
			Gimnazja	2 250	2 250	1 186,21	52,72%
		0690	wpływy z różnych opłat	200	200	36,00	18,00%
		0750	dochody z najmu i dzierżawy składników majątkowych S.P. i j.s.t.	2 000	2 000	1 150,00	57,50%
		0920	pozostałe odsetki	50	50	0,21	0,42%
WYDATKI				466 407	492 235	425 950,44	86,53%
801	80101		Oświata i wychowanie	466 407	492 235	425 950,44	86,53%
			Szkoły podstawowe	231 757	251 585	221 275	87,95%
		2400	Wpłata do budżetu pozostałości środków finansowych gromadzonych na wydzielonym rachunku jednostki budżetowej	0	10 050	9 151,72	91,06%
		4110	składki na ubezpieczenia społeczne	400	350	272,64	77,90%
		4120	składki na Fundusz Pracy	0	50	32,76	65,52%
		4170	wynagrodzenia bezosobowe	6 000	7 200	7 153,97	99,36%
		4210	zakup materiałów i wyposażenia	5 050	12 978	12 172,16	93,79%
		4220	zakup środków żywności	189 157	200 157	175 298,00	87,58%
		4270	zakup usług remontowych	0	4 780	4 775,64	99,91%
	4300	zakup usług pozostałych	31 150	16 020	12 417,91	77,52%	
	80104		Przedszkola	232 400	238 400,00	203 489,43	85,36%
		2400	Wpłata do budżetu pozostałości środków finansowych gromadzonych na wydzielonym rachunku jednostki budżetowej	0	48 500,00	46 707,71	96,30%
		4220	zakup środków żywności	174 000	177 000	156 103,40	88,19%
		4300	zakup usług pozostałych	58 400	12 900	678,32	5,26%
	80110		Gimnazja	2 250	2 250	1 186	52,72%
		2400	Wpłata do budżetu pozostałości środków finansowych gromadzonych na wydzielonym rachunku jednostki budżetowej	0	100	50,44	50,44%
		4210	zakup materiałów i wyposażenia	1 000	1 000	950,00	95,00%
		4240	zakup pomocy naukowych, dydaktycznych, książek	500	500	0,00	0,00%
		4300	zakup usług pozostałych	750	650	185,77	28,58%

Zestawienie programów i projektów związanych z programami realizowanymi z udziałem środków, o których mowa w art. 5 ust.1 pkt. 2 i 3.

L.p.	Nazwa zadania	Kwota środków wydatkowana na zadania w 2015 r.	Status zadania
1.	POKL "Twoja Szansa. Promocja aktywnej integracji w Gminie Poczesna"	7 540,94	zakończony
2.	ERASMUS+ "Praca z uczniem zdolnym. Co robić, aby nie zaprzepaścić uczniowskich predyspozycji?"	2 153,24	w trakcie realizacji
3.	ERASMUS+ "EU Ropes in School Education - Imaginative Lessons across the Curriculum"	104 738,72	w trakcie realizacji
4.	FRSE Bądźmy "szkołą w chmurze", nie zostawajmy w tyle - szybujmy w świecie nauki, uczymy się i nauczajmy nowoczesnie - obszar matematyczno-przyrodniczo-językowy.	31 668,60	w trakcie realizacji
5.	PROW - Budowa kanalizacji sanitarnej w miejscowościach Bargły, Michałów wzdłuż drogi wojewódzkiej D904 będącej drogą dojazdową do budowanej autostrady A1 w gminie Poczesna - Poprawa infrastruktury sanitarnej	10 924 318,23	zakończony
6.	POIiŚ Budowa kanalizacji sanitarnej w Brzezinach Nowych, Brzezinach Kolonii i we Wrzosowej - Podniesienie poziomu wyposażenia gminy w zakresie podstawowej infrastruktury technicznej	139 614,24	zakończony
7.	RPO - Udział w programie E-region częstochowski - Poprawa jakości obsługi interesantów	1 360 786,67	zakończony
8.	RPO - Zagospodarowanie terenu centrum miejscowości Słowik w gm. Poczesna - Poprawa infrastruktury miejscowości Słowik	1 195 442,57	zakończony

RAZEM WYDATKI NA W/W PROJEKTY

13 766 263,21

Wydatki na inwestycje w roku 2015 oraz stopień zaawansowania realizacji programów wieloletnich

Nazwa zadania	Kwota środków wydatkowana na zadania w 2015r.	Status zadania
PROW - Remont parkingów i chodników w centrum Wrzosowej – Poprawa warunków życia mieszkańców wsi	260 448,86	zakończono
PROW - Remont parkingu i zagospodarowanie przestrzeni publicznej przy UG Poczesna.	447 717,00	zakończono
PROW - Budowa kanalizacji sanitarnej w miejscowościach Bargły, Michałów wzdłuż drogi wojewódzkiej D904 będącej drogą dojazdową do budowanej autostrady A1 w gminie Poczesna - Poprawa infrastruktury sanitarnej	10 924 318,23	zakończono
POliŚ Budowa kanalizacji sanitarnej w Brzezinach Nowych, Brzezinach Kolonii i we Wrzosowej - Podniesienie poziomu wyposażenia gminy w zakresie podstawowej infrastruktury technicznej	139 614,24	zakończono
RPO - Udział w programie E-region częstochowski - Poprawa jakości obsługi interesantów	1 360 786,67	zakończono
RPO - Zagospodarowanie terenu centrum miejscowości Słowik w gm. Poczesna - Poprawa infrastruktury miejscowości Słowik	1 195 442,57	zakończono
Opracowanie zmiany studium uwarunkowań i kierunków zagospodarowania przestrzennego gminy Poczesna - Opracowanie 10 miejscowych planów zagospodarowania przestrzennego gminy Poczesna	105 780,00	w trakcie realizacji
Remont biblioteki przy ul. Strażackiej 27 w miejscowości Wrzosowa gmina Poczesna - Rozwój kultury na terenach wiejskich	26 654,10	w trakcie realizacji
Remont istniejących parkingów przy ulicy Szkolnej w m. Poczesna - Poprawa infrastruktury drogowej	27 000,00	w trakcie realizacji
Budowa chodnika i odwodnienia drogi powiatowej nr 1058 Brzeziny Kolonia - Wrzosowa - Poprawa infrastruktury drogowej	0,00	przełożono na lata następne
Budowa kanalizacji sanitarnej w miejscowościach Nierada, Mazury - Poprawa infrastruktury sanitarnej	0,00	przełożono na lata następne
Budowa kanalizacji sanitarnej w Słowiku, Korwinowie, Nowej Wsi, Zawodziu, Kolonii Borek wraz z budowa oczyszczalni ścieków w Słowiku - Poprawa infrastruktury sanitarnej	0,00	przełożono na lata następne
Budowa wodociągu ulicy Piaskowej we Wrzosowej - Poprawa stanu wody pitnej mieszkańców	0,00	przełożono na lata następne
Dofinansowanie budowy chodnika przy drodze wojewódzkiej nr 904 Bargły - Nierada - Poprawa infrastruktury drogowej	0,00	przełożono na lata następne
Dostosowanie ośrodka zdrowia we Wrzosowej, Poczesnej do standardów medycznych i sanitarnych, budowa ośrodka zdrowia w Nieradzie - Poprawa jakości usług medycznych	0,00	przełożono na lata następne
Modernizacja drogi gminnej nr 32 Huta Stara A - Sobuczyna - Poprawa infrastruktury drogowej	0,00	przełożono na lata następne
Modernizacja GCKliR w Hucie Starej B z przebudową świetlicy - Zapewnienie mieszkańcom lepszego dostępu do instytucji kultury	0,00	przełożono na lata następne
Remont budynku głównego urzędu - Poprawa warunków pracy i obsługi interesantów	0,00	przełożono na lata następne
Zagospodarowanie centrum Poczesnej - Poprawa infrastruktury miejscowości Poczesna	0,00	przełożono na lata następne
Zagospodarowanie centrum Wrzosowej, kontynuacja budowy chodnika i odwodnienia wzdłuż drogi powiatowej 08064 od Huty Starej A do trasy DK1 we Wrzosowej - Poprawa warunków życia mieszkańców gminy Poczesna	0,00	przełożono na lata następne

RAZEM WYDATKI NA W/W PROJEKTY

14 487 761,67

Sprawozdanie z wykonania planów finansowych oświaty za rok 2015 r.

Na podstawie danych z Systemu Informacji Oświatowej (SIO) za wrzesień 2014 r. Ministerstwo Edukacji Narodowej ustaliło kwotę 8.478.616 zł subwencji oświatowej dla Gminy Poczesna, która na wniosek Wójta Gminy została zwiększona o 24.000,00 z rezerwy oświatowej na wyposażenie w sprzęt i pomoce dydaktyczne dla szkół prowadzących edukację włączającą. W związku z powyższym łączna subwencja oświatowej na rok 2015 wyniosła 8.502.616 zł.

Ponadto Gmina otrzymała dotację na dofinansowanie zadań z zakresu wychowania przedszkolnego w kwocie 483.740,00 zł. Wartość dotacji stanowi 14,96% zrealizowanych wydatków w przedszkolach i oddziale przedszkolny różnicę tj. 2.749 404,65 zł Gmina pokrywa z środków własnych.

Zgodnie z art. 32 ustawy z dnia 5 grudnia 2014 o zmianie ustaw w związku z realizacją ustawy budżetowej, w roku 2015 należy przeznaczyć środki nie realizację zadań wymagających stosowania specjalnej organizacji nauki i metody pracy dla dzieci i młodzieży w kwocie nie mniejszej niż wynika to z podziału części oświatowej subwencji ogólnej. Zmiana w stanie prawnym spowodowała wprowadzenie dwóch nowych rozdziałów związanych z wydatkami na dzieci i młodzież objętych kształceniem specjalnym. Wyodrębniona przez MEN kwota w metryczce subwencji oświatowej na rok 2015 to 796 692,00 zł.

Na podstawie złożonego i zaktualizowanego wniosku o udzielenie dotacji celowej do wojewody śląskiego na wyposażenie szkół w podręczniki, materiały edukacyjne i ćwiczeniowe Gmina otrzymała środki w kwocie 63.561,27 zł, które przekazała do realizacji w poszczególnych jednostkach jednocześnie zwiększając plany finansowe. Z dotacji zakupiono podręcznik, materiały edukacyjne i ćwiczeniowe do klas I, II, IV szkoły podstawowej oraz I gimnazjum. Dotację wykorzystano w 97,03%. Z rezerwy celowej wojewoda przekazał dotacją celową przeznaczoną na dofinansowanie zakup podręczników i materiałów edukacyjnych dla uczniów w ramach Rządowego programu pomocy uczniom – „Wyprawka Szkolna,„ z którego skorzystało 20 uczniów w kwocie 4.422,81 zł.

Szkoły Podstawowe na terenie Gminy Poczesna uczestniczyły również w programie rządowym „Książki naszych marzeń”, gdzie przy 20% wkładzie własnym uzyskały dofinansowanie w kwocie 7.070,00 zł. Program umożliwił zakup książek do bibliotek szkolnych w celu promocji czytelnictwa wśród dzieci i młodzieży.

Z porównania tych wielkości tj. przyznanej subwencji, dotacji i zrealizowanych wydatków na oświatę wynika, że Gmina dofinansowała wydatki z środków własnych w kwocie 5.471.285,89 zł, tj. 37,64 % wszystkich wydatków.

Kwota subwencji oświatowej na rok 2015 wzrosła o 532.250 zł w stosunku do roku ubiegłego w związku z wzrostem liczby dzieci (głównie 6 latków w klasach pierwszych szkół podstawowych) a jednocześnie spadła liczba dzieci w przedszkolach, co spowodowało zmniejszenie dotacji przedszkolnej o 21.191,00 zł. Zmiana związana z 6 latkami w szkołach i ograniczeniem liczby uczniów w oddziale wygenerowała również koszty dotyczące zwiększenia zatrudnienia w jednostkach (4,27 etatu oraz nadgodziny). Konsekwencją zwiększonych oddziałów jest przywrócenie stanowisk wicedyrektorów w 2 szkołach. Ustawodawca wprowadzając do podstawy programowej naukę języka nowożytnego nakłada również na Gminę obowiązek zwiększenia zatrudnienia od 1 września w przedszkolach, co również wpływa na zwiększenie zatrudnienia wśród pracowników pedagogicznych.

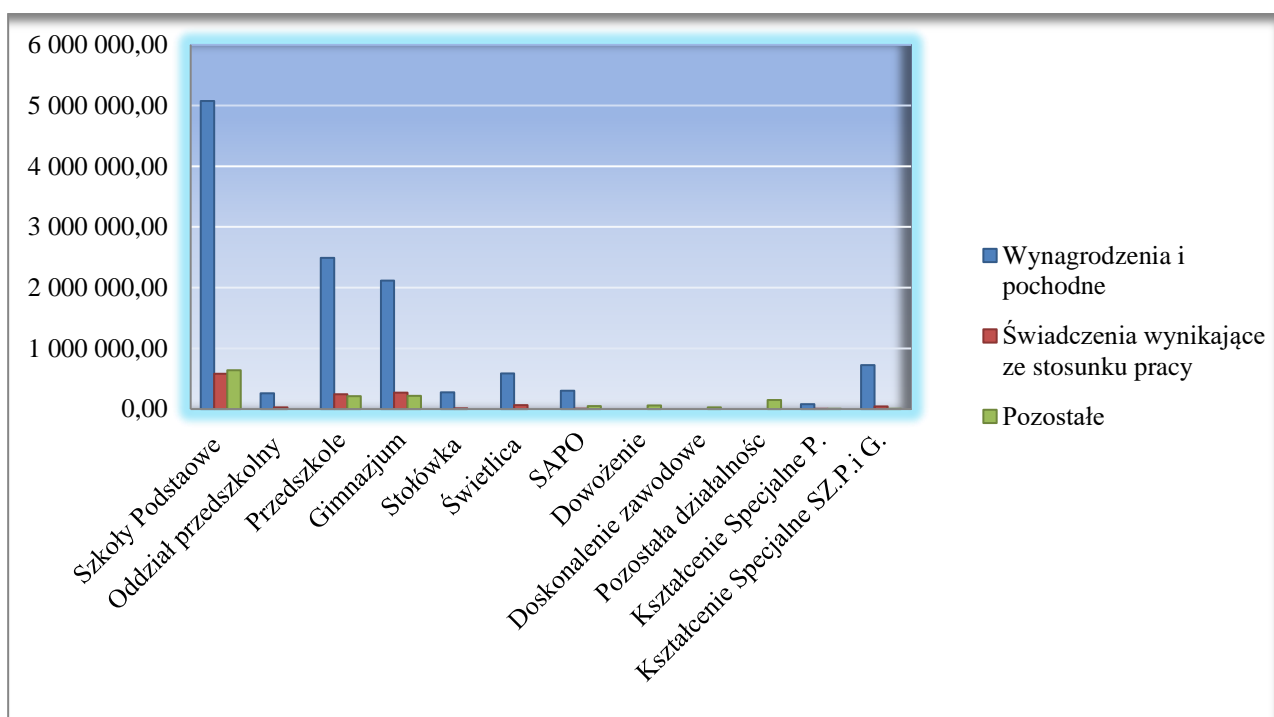
Plany finansowe wydatków budżetowych w jednostkach oświatowych w roku 2015 zrealizowano w kwocie 14.532 695,97 zł, co stanowi 97,44 % wartości planu ogółem. Środki przeznaczone zostały na utrzymanie poszczególnych placówek oświatowych w Gminie Poczesna:

1. Szkoły Podstawowe w Poczesnej i Nieradzie
2. Zespoły Szkół we Wrzosowej i Hucie Starej B
3. Zespół Szkolno-Przedszkolny w Słowiku
4. Gimnazjum w Poczesnej
5. Przedszkolna w Poczesnej, Huta Stara A, Huta Stara B, Wrzosowa,
6. Oddział Przedszkolny w Nieradzie
7. Samorządowa Administracja Placówek Oświatowych realizująca zadania zgodnie ze statutem.

Tabela1. Wydatki zbiorczo na poszczególnych rozdziałach klasyfikacji budżetowej

Dział	Rozdział	Jednostka	Plan	Wydatki ogółem	Wynagrodzenia i pochodne	Świadczenia wynikające ze stosunku pracy	Pozostałe	%
801	80101	Szkoły Podstawowe	6.364 415,00	6.295 304,86	5.076 097,83	580 903,20	638 303,83	98,91
	80103	Oddział Przedszkolny	289 800,00	285 207,74	258 900,20	26 307,54	0	98,42
	80104	Przedszkola	3 014 489,00	2 947 936,91	2.492 345,79	244 450,17	211 140,95	97,79
	80110	Gimnazjum	2 683 260,00	2.603 753,49	2 118 716,61	269 121,93	215 914,95	97,04
	80113	Dowozenie uczniów do szkół.	78. 064,00	57 421,34	0	0	57 421,34	73,56
	80114	Zespół obsługi ekonomiczno - administracyjny	367 319,00	358 572,76	302 031,22	5 469,65	51 071,89	97,62
	80146	Doskonalenie i kształcenie zawodowe nauczycieli	36.454,00	30 154,17	0	0	30 154,17	82,72
	80148	Stołówki szkolne	300 914,00	286 549,36	275 038,53	11 510,83	0	95,23
	80149	Kształcenie specjalne Przedszkola	89 630,00	88 984,82	83 095,10	4269,72	1620,00	99,28
	80150	Kształcenie specjalne Szkoły i Gimnaz.	778 347	772 402,77	725 701,50	44872,33	1828,94	99,24
	80195	Pozostała działalność	223 314	150 728,28	0	0	150 728,28	67,50
Razem			<u>14.226 006,00</u>	<u>13.877 016,50</u>	<u>11.331 926,78</u>	<u>1.186 905,37</u>	<u>1.358 184,35</u>	<u>97,55</u>
854	85401	Świetlice szkolne	683 060,00	651 256,66	585 649,51	65 607,15	0	95,34
	85415	Wyprawka szkolna	5 222,00	4 422,81	0	0	4 422,81	84,70
Razem			<u>688 282,00</u>	<u>655 679,47</u>	<u>585 649,51</u>	<u>65 607,15</u>	<u>4 422,81</u>	<u>95,26</u>
Ogółem			<u>14.914 288,00</u>	<u>14 532 695,97</u>	<u>11.917 576,29</u>	<u>1.252 512,52</u>	<u>1.362 607,16</u>	<u>97,44</u>

Wykres 1 Kształtowanie się wydatków na poszczególnych rozdziałach oświatowych



W związku z nie osiągnięciem w danym roku wysokości średnich wynagrodzeń przez nauczycieli

1. Nauczyciel stażysta – 2 717,59 zł
2. Nauczyciel kontraktowy- 3 016,52 zł
3. Nauczyciel mianowany – 3 913,33 zł
4. Nauczyciel dyplomowany – 5 000,37 zł

organ prowadzący szkołę będący jednostką samorządu terytorialnego po zakończonym roku budżetowym i zestawieniu danych za 2014 r. zgodnie z art. 30a wypłacił 29 stycznia 2015 jednorazowy dodatek uzupełniający w kwotach:

- Nauczyciele kontraktowy- 9.091,72 zł
- Nauczyciele mianowany – 51.779,14 zł
- Nauczyciele dyplomowany – 349.924,92 zł

Łączny koszt wypłaconych z tego tytułu wynagrodzeń z pochodnymi wyniósł 490 445,96 zł.

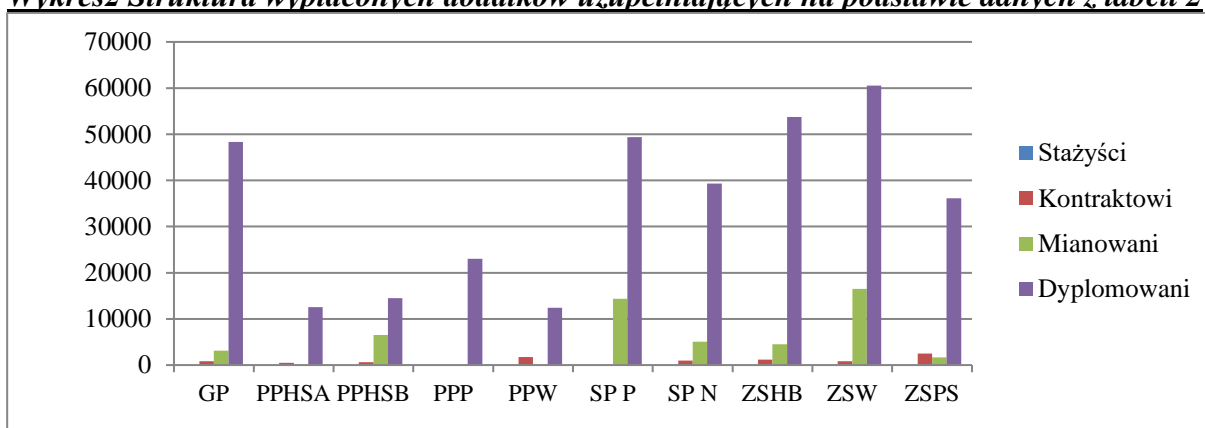
Ponieważ ostateczna kwota dopłat w wyniku analizy widoczna jest po zakończonym roku kalendarzowego a obowiązek wypłaty jest do 31 stycznia roku następnego, kwota ta obciąża budżet roku obecnego.

Tabela 2 Podział jednorazowych dodatków uzupełniających na poszczególne jednostki i stopnie awansu zawodowego

Jednostka	Stażysta	Kontraktowy	Mianowany	Dyplomowany
Gimnazjum im. K. K. Baczyńskiego w Poczesnej	0	839,63	3.146,50	48.331,98
Przedszkole Publiczne w Hucie Starej A	0	460,09	0	12.572,54
Przedszkole Publiczne w Hucie Starej B	0	646,66	6.524,58	14.485,11
Przedszkole Publiczne w Poczesnej	0	0,0	0	23.000,69

Przedszkole Publiczne we Wrzosowej	0	1.705,18	0	12.429,87
Szkoła Podstawowa im. G. Morcinka w Poczesnej	0	0,0	14.373,89	49.396,25
Szkoła Podstawowa w Nieradzie	0	982,82	5.034,39	39.295,23
Zespół Szkół w Hucie Starej B	0	1.187,29	4.524,38	53.747,72
Zespół Szkół we Wrzosowej	0	804,18	16.539,23	60.515,68
Zespół Szkolno-Przedszkolny w Słowiku	0	2.465,87	1.636,17	36.149,85
Suma		9.091,72	51.779,14	349.924,92

Wykres2 Struktura wypłaconych dodatków uzupełniających na podstawie danych z tabeli 2



Ogółem wydatki bieżące jednostek oświatowych za rok 2015 roku kształtowały się następująco:

1. Świadczenia wynikające ze stosunku pracy – **1.252 512,52 zł** w tym
 - Dodatki wiejskie i mieszkaniowe – 630 598,67 zł,
 - Ekwiwalent 29.185,26 zł,
 - Odpis na fundusz socjalny – 592 728,59 zł.
2. Wynagrodzenia i pochodne - **11.917 576,29 zł** w tym
 - Wynagrodzenia nauczycieli – 7.338 610,93 zł,
 - Wynagrodzenia obsługi – 1.827 798,45 zł,
 - Pochodne od wynagrodzeń – 2.055.629,46 zł,
 - Dodatkowe wynagrodzenie roczne nauczycieli – 563.869,58 zł,
 - Dodatkowe wynagrodzenie roczne obsługa – 131.667,87 zł
3. Media (woda, gaz, energia) – **584 125,14 zł,**
4. Drobne Remonty – **28.639,76 zł,**
5. Pozostałe wydatki rzeczowe – **476 764,65 zł,**
6. Wydatki majątkowe – **4.999,95 zł**
7. Umowy cywilno- prawne – **25.351,06 zł,**
8. Inne wydatki związane z zadaniami organu prowadzącego dotyczące oświaty (doskonalenie zawodowe nauczycieli, pomoc zdrowotna, dowożenie uczniów, zwrot kosztów za dzieci w innych gminach, wyprawka szkolna.) – **242.726,60 zł.**

Wykres nr 3 Realizacja planu finansowego za 12 miesięcy 2015 r.

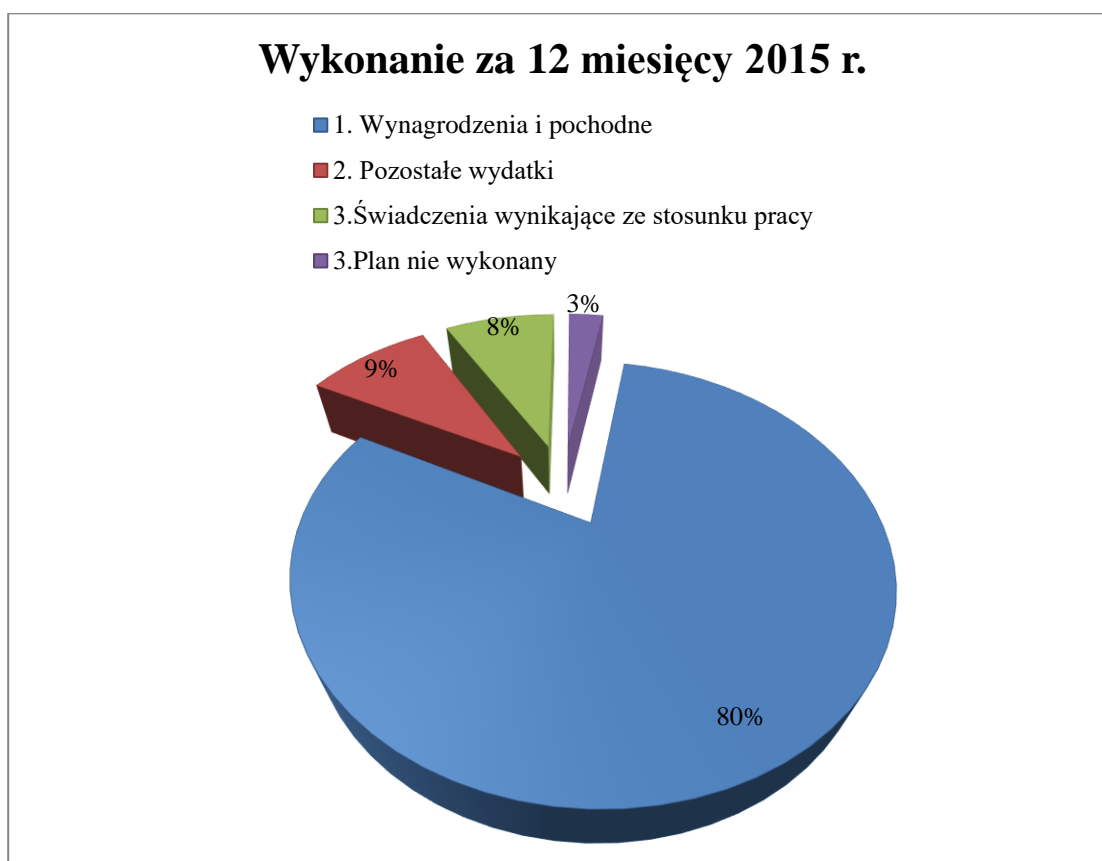


Tabela nr 3 Plan i wykonanie budżetu oraz dotacji w przedszkolach i oddziale przedszkolnym

Lp.	Rozdział	Plan (zł)	Wykonanie roczne 2015	%
1.	Przedszkola 80104	3.014 489,00	2.947 936,91	97,79
	w tym dotacja	402.268,00	402.268,00	100,00
2.	Oddział przedszkolny 80103	289 800,00	285 207,74	98,42
	w tym dotacja	81.472,00	81.472,00	100,00
	Razem	3.304 289,00	3.233 144,65	97,85
		483.740,00	483.740,00	100,00

Placówki oświatowe na terenie Gminy Poczesna gromadzą dochody na wydzielonym rachunku dochodów własnych oraz dokonują wydatków na potrzeby bieżące zgodnie z uchwałą nr 14 /III/10 Rady Gminy Poczesna z dnia 29 grudnia 2010 r

Uzyskane dochody za rok 2015

- Opłaty za pobyt dzieci w przedszkolu i oddziale przedszkolnym – 58.382,50 zł,
- Opłata za żywienie – 331.359,40 zł,
- Wynajem lokali – 14.743,00 zł,

- Wpłaty za dodatkowe zajęcia (basen oraz opłaty z tyt. duplikatu dokumentów - 19.054,00 zł.
- Darowizny -2 399,22 zł
- Odsetki bankowe – 12,32

Z uzyskanych dochodów pokrywane są następujące wydatki:

- Zakup materiałów i wyposażenia- 13.122,16 zł,
- Zakup usług remontowych – 4 775,64
- Zakup żywności – 331.401,40 zł,
- Zakup pozostałych usług – 13.282,00 zł,
- Wynagrodzenia bezosobowe + pochodne – 7.459,37 zł,

Tabela 4. Dochody i wydatki z wydzielonego rachunku dochodów własnych w okresie 12 miesięcy 2015 r.

Dział	Rozdział	Plan dochodów i wydatków	Wykonanie dochodów	Wydatki
801	80101	251 585,00	221 274,80	221 274,80
	80104	238 400,00	203 489,43	203 489,43
	80110	2 250,00	1 186,21	1 186,21
SUMA		492 235,00	425 950,44	425 950,44

Przedszkole Publiczne w Hucie Starej A	Kwota (zł)	% Wykonania
Plan finansowy na 2015	487 269,00	
Wydatki ogółem w tym:	475 201,68	97,52
I. Wynagrodzenia i pochodne	392 664,92	99,28
• Nauczyciele	271.428,26	
• Obsługa	121.236,66	
II. Świadczenia wynikające ze stosunku pracy	38 939,57	91,94
• Dodatki wiejski, mieszkaniowy, bhp	20 461,94	
• Odpis na ZFŚS	18 477,63	
III. Pozostałe wydatki w tym	42.662,19	88,05
• Media (woda, gaz, energia)	19.077,75	
• Remonty	3.405,61	
• Materiały, Pomoce dydaktyczne, wyposażenie itp.	10.105,23	
• Usługi (nieczystości, prowizje, abonamenty, przeglądy, monitoring, badania lekarskie, szkolenia oraz zajęcia dodatkowe w przedszkolu Zumba	7.725,28	
• Pozostałe (delegacje, ubezpieczenie, opłaty)	359,97	
• Umowy zlecenie(palacz i zajęcia z j. angielskiego)	1.988,35	
IV. Doskonalenie i doksztalcanie zawodowe pracowników pedagogicznych	935,00	96,69%

W roku 2015 zostały wykonane prace remontowe związane z malowaniem sali, kancelarii oraz wiatrołapu. Zakupiono również wykładzinę i elementy wykończeniowe na podłogę w kancelarii i na hol. Doposażono sale dla dzieci w zabawki oraz wieżę CD. Wydatki w/w pokryto z budżetu przedszkola.

Przedszkole Publiczne w Hucie Starej B	Kwota (zł)	% Wykonania
Plan finansowy na 2015	831 539,00	
Wydatki ogółem w tym:	816 373,39	98,18
I. Wynagrodzenia i pochodne	693 179,26	99,75
• Nauczyciele	494 789,90	
• Obsługa	198 389,36	
II. Świadczenia wynikające ze stosunku pracy	62 510,27	94,61
• Dodatki wiejski, mieszkaniowy, bhp	32 732,04	
• Odpis na ZFŚS	29 778,23	
III. Pozostałe wydatki w tym	59 483,86	85,78
• Media (woda, gaz, energia)	30 479,32	
• Remonty	291,44	
• Materiały, Pomoce dydaktyczne, wyposażenie, sprzęt itp.	13 934,37	
• Usługi (nieczystości, prowizje, abonamenty, przeglądy, monitoring, badania lekarskie, szkolenia)	8 439,13	
• Pozostałe (delegacje, ubezpieczenie, opłaty)	357	
• Umowa zlecenie (zajęcia dodatkowe j. angielski, taneczne, rehabilitacja)	5 982,60	
IV. Doskonalenie i doksztalcanie zawodowe pracowników pedagogicznych	1 200,00	98,04

Zakupiono w 2015 roku z budżetu panele ogrodzeniowe oraz furtkę ogrodzeniową na plac przedszkolny. Doposażono sale w zabawki oraz nowe dywany (4 sztuki) a także kuchnię w nową patelnię i sokowirówkę.

Przedszkole Publiczne we Wrzosowej	Kwota (zł)	% Wykonania
Plan finansowy na 2015	615 952,00	
Wydatki ogółem w tym:	604 312,27	98,11
I. Wynagrodzenia i pochodne	496 235,36	99,00
• Nauczyciele	323 621,12	
• Obsługa	172 614,24	
II. Świadczenia wynikające ze stosunku pracy	54 200,30	98,40
• Dodatki wiejski, mieszkaniowy, bhp	27 138,37	
• Odpis na ZFŚS	27 061,93	
III. Pozostałe wydatki w tym	47 681,00	89,16
• Media (woda, gaz, energia)	25 656,67	
• Remonty	3 122,87	
• Materiały, Pomoce dydaktyczne itp.	5 784,44	
• Usługi (nieczystości, przewóz, abonamenty, przeglądy, monitoring, badania lekarskie, szkolenia oraz zajęcia dodatkowe w przedszkolu Zumba	8 529,47	
• Pozostałe (delegacje, ubezpieczenie, opłaty)	377,00	
• Umowa zlecenie (j. angielski +rehabilitacja + taneczne)	4 210,55	
IV. Doskonalenie i doształcanie zawodowe pracowników pedagogicznych	1 195,66	99,64
V. Wydatki majątkowe	4.999,95	100
• Wydatki na zakupy inwestycyjne (samochód ciężarówka na plac zabaw)	4 999,95	

Przeprowadzono remont pomieszczenia węzła kuchennego w przedszkolu oraz doposażono pomieszczenia dla dzieci w zabawki, pomoce dydaktyczne, zestaw muzyczny i urządzenie służące do zabawy (samochód ciężarówkę) na plac zabaw.

Przedszkole Publiczne w Poczesnej	Kwota (zł)	% Wykonania
Plan finansowy na 2015	883 570,00	
Wydatki ogółem w tym:	859 343,64	97,26
I. Wynagrodzenia i pochodne	734 531,04	99,35
• Nauczyciele	539 609,69	
• Obsługa	194 921,35	
II. Świadczenia wynikające ze stosunku pracy	67 414,25	96,31
• Dodatki wiejski, mieszkaniowy, bhp	35 494,45	
• Odpis na ZFŚS	31 919,80	
III. Pozostałe wydatki w tym	55 678,75	76,74
• Media (woda, gaz, energia)	26 523,46	
• Remonty	4 433,84	
• Materiały, Pomoce dydaktyczne itp.	11 728,70	
• Usługi (nieczystości, prowizje, abonamenty, przeglądy, monitoring, badania lekarskie, szkolenia, ekspertyzy) oraz zajęcia dodatkowe w przedszkolu	9 780,55	
• Pozostałe (delegacje, ubezpieczenie, opłaty)	199,00	
• Umowa zlecenie (zajęcia dodatkowe j. angielski)	3 013,20	
IV. Doskonalenie i doksztalcanie zawodowe pracowników pedagogicznych	1 719,60	99,98

W roku 2015 z środków budżetowych pokryto wydatki na remont zjeżdżalni na placu zabaw oraz wymianę instalacji wodociągowej związanej z zakupem bojlera, pompy i oprzyrządowania. Zakupiono również materiały do malowania oddziału IV dzieci, zestaw szatniowy i wyposażenie kuchni w szatkownicę, talerze, kubki, blender oraz termos stalowy. Częściowo doposażono sale w pomoce dydaktyczne i zabawki niezbędne do wdrożenia pedagogiki daltońskiej.

Zespół Szkolno-Przedszkolny w Słowiku	Kwota (zł)	% Wykonania
Plan finansowy na 2015	1 328 705,00	
Wydatki ogółem w tym:	1 295 691,09	97,52
I. Wynagrodzenia i pochodne	1.100 847,74	98,66
• Nauczyciele	927 202,11	
• Obsługa	173 645,63	
II. Świadczenia wynikające ze stosunku pracy	118 803,62	94,07
• Dodatki wiejski, mieszkaniowy, bhp	62 510,56	
• Odpis na ZFŚS	56 293,06	
III. Pozostałe wydatki w tym	73 502,83	87,51
• Media (woda, gaz, energia)	29 447,32	
• Remonty	4 234,99	
• Materiały, sprzęt, pomoce dydaktyczne, podręczniki i materiały ćwiczeniowe, książki, wyposażenie, itp.	17 491,07	
• Usługi (nieczystości, prowizje, abonamenty, przeglądy, monitoring, badania lekarskie, szkolenia, ekspertyzy) oraz zajęcia dodatkowe w przedszkolu Zumba	20.371,25	
• Pozostałe (delegacje, ubezpieczenie, opłaty)	503,00	
• Umowy zlecenie (j. angielski)	1 455,20	
IV. Doskonalenie i doksztalcanie zawodowe pracowników pedagogicznych	2 311,90	94,02
V. Wyprawka szkolna	225,00	100,00

W roku 2015 przeprowadzono remonty w salach lekcyjnych polegające na odświeżeniu ścian i malowaniu oraz wykonano remont schodów przy Szkole. Doposażono bibliotekę w książki z programu Książki naszych marzeń oraz zakupiono pralkę na potrzeby bieżącej szkoły.

Szkoła Podstawowa im. Gustawa Morcinka	Kwota (zł)	% Wykonania
Plan finansowy na 2015	2 168 937,00	
Wydatki ogółem w tym:	2 150 769,24	99,16
I. Wynagrodzenia i pochodne	1.781 248,00	99,42
• Nauczyciele	1 518 644,05	
• Obsługa	262 603,95	
II. Świadczenia wynikające ze stosunku pracy	185 362,66	99,04
• Dodatki wiejski, mieszkaniowy, bhp	98 435,34	
• Odpis na ZFŚS	86 927,32	
III. Pozostałe wydatki w tym	180 756,53	97,24
• Media (woda, gaz, energia)	103 962,62	
• Remonty	4 333,97	
• Materiały, sprzęt, pomoce dydaktyczne, podręczniki i materiały ćwiczeniowe, książki, wyposażenie, itp..	46 462,16	
• Usługi (nieczystości, przewóz, abonamenty, przeglądy, monitoring, badania lekarskie, szkolenia, ekspertyzy)	24 168,11	
• Pozostałe (delegacje, ubezpieczenie, opłaty)	1 829,67	
IV. Doskonalenie i doksztalcanie zawodowe pracowników pedagogicznych	3004,01	77,86
V. Wyprawka szkolna	398,04	88,45

Z środków budżetowych w roku 2015 zakupiono kosiarkę spalinową, zestaw komputerowy z oprogramowaniem na Świetlicę oraz notebook do biblioteki. Wykonano roboty elektryczne – naprawa opraw oświetleniowych w budynku szkoły. W ramach przyznanych środków na edukację włączającą zakupiono pomoce dydaktyczne i sprzęt między innymi Notebook, sprzęt sportowy oraz doposażenie w stoliki i krzesła.

Zespół Szkół we Wrzosowej	Kwota (zł)	% Wykonania
Plan finansowy na 2015	2 446 318,00	
Wydatki ogółem w tym:	2 413 839,58	98,67
I. Wynagrodzenia i pochodne	2 050 327,26	99,19
1 Nauczyciele	1 841 172,34	
2 Obsługa	209 154,92	
II. Świadczenia wynikające ze stosunku pracy	228 261,29	97,00
• Dodatki wiejski, mieszkaniowy, bhp	123 970,90	
• Odpis na ZFŚS	104 290,39	
III. Pozostałe wydatki w tym	129 648,09	94,03
• Media (woda, gaz, energia)	56 285,10	
• Remonty	980,07	
• Materiały, sprzęt, Pomoce dydaktyczne podręczniki i materiały ćwiczeniowe, książki, wyposażenie, itp.	47 442,65	
• Usługi (nieczystości, prowizje, abonamenty, przeglądy, monitoring, badania lekarskie, szkolenia, ekspertyzy)	23 815,33	
• Pozostałe (delegacje, ubezpieczenie, opłaty)	1.125,00	
IV. Doskonalenie i doksztalcanie zawodowe pracowników pedagogicznych	4 228,88	99,32
V. Wyprawka szkolna	1374,00	69,25

Wydatki budżetowe za 2015 rok w dużej mierze dotyczyły usług z zakresu teleinformatycznego jak modernizacja pracowni komputerowej, zakup szafy teletechnicznej wraz z okablowaniem, switcha oraz urządzeń wykorzystywanych do zainstalowania nowej sieci światłowodowej, instalacja sieci WIFI z autoryzacją. W ramach edukacji włączającej zakupiono tablice interaktywną, projektor oraz pomoce dydaktyczne. W pozostałych zakupach znalazł się między innymi ekran projekcyjny, głośniki, projektor do sali związanej z edukacją wczesnoszkolną.

Zespół Szkół w Hucie Starej B	Kwota (zł)	% Wykonania
Plan finansowy na 2015	2 059 288,00	
Wydatki ogółem w tym:	2 031 431,08	98,65
I. Wynagrodzenia i pochodne	1 679 546,68	98,86
1 Nauczyciele	1 399 039,92	
2 Obsługa	280 506,76	
II. Świadczenia wynikające ze stosunku pracy	184 098,46	
• Dodatki wiejski, mieszkaniowy, bhp	92 390,20	
• Odpis na ZFŚS	91 708,26	
III. Pozostałe wydatki w tym	163 596,48	98,64
• Media (woda, gaz, energia)	94 105,05	
• Remonty	1 092,86	
• Materiały, sprzęt, pomoce dydaktyczne podręczniki i materiały ćwiczeniowe, książki, wyposażenie, itp.	43 500,67	
• Usługi (nieczystości, prowizje, abonamenty, przeglądy, monitoring, badania lekarskie, szkolenia, ekspertyzy)	21 813,23	
• Pozostałe (delegacje, ubezpieczenie, opłaty)	1 341,77	
• Umowy zlecenie (rehabilitacja)	1 742,90	
IV. Doskonalenie i doksztalcanie zawodowe pracowników pedagogicznych	3 289,46	99,98
V. Wyprawka szkolna	900,00	99,89

Z budżetu roku 2015 zakupiono zestaw komputerowy do sekretariatu, projektor z uchwytem do sali lekcyjnej, radioodtworacz oraz stoliki uczniowskie 10 sztuk, stół przedszkolny i 2 tablice pojedyncze. W ramach edukacji włączającej zakupiono tablicę interaktywną. Przeprowadzono również konserwację systemu oddymiania w 2 klatkach.

Gimnazjum im. K.K. Baczyńskiego w Poczesnej	Kwota (zł)	% Wykonania
Plan finansowy na 2015	1 819 004,00	
Wydatki ogółem w tym:	1 746 766,87	96,03
I. Wynagrodzenia i pochodne	1 366 508,80	96,19
1 Nauczyciele	1 185,978,05	
2 Obsługa	180 530,75	
II. Świadczenia wynikające ze stosunku pracy	171 762,14	95,96
• Dodatki wiejski, mieszkaniowy, bhp	96 294,72	
• Odpis na ZFŚS	75 467,42	
III. Pozostałe wydatki w tym	204 880,54	95,10
• Media (woda, gaz, energia)	147 228,12	
• Remonty	1759,16	
• Materiały, Sprzęt, Pomoce dydaktyczne podręczniki i materiały ćwiczeniowe, książki, wyposażenie, itp. itp.	21 872,65	
• Usługi (nieczystości, prowizje, abonamenty, przeglądy, monitoring, badania lekarskie, szkolenia, ekspertyzy)	29 096,13	
• Pozostałe (delegacje, ubezpieczenie, opłaty)	3 134,98	
• Umowa zlecenie (palacz)	1789,50	
IV. Doskonalenie i doksztalcanie zawodowe pracowników pedagogicznych	3 503,39	90,08
V. Wyprawka szkolna	112,00	100

W roku 2015 zrealizowano następujące prace: naprawa rolet i wymiana tkanin, wymiana filtrów centrali nawiewno-wywiewnej hali sportowej, wymiana blatów do stolików uczniowskich oraz zlecono opracowanie instrukcji bezpieczeństwa pożarniczego. Ponadto zakupiono projektor multimedialny i 4 sztuki Notebooków wraz z oprogramowaniem.

Samorządowa Administracja Placówek Oświatowych	Kwota (zł)	% Wykonania
Plan finansowy na 2015	680 742,00	
Wydatki ogółem w tym:	573 911,13	84,31
I. Wynagrodzenia i pochodne	302 031,22	98,54
II. III. Świadczenia wynikające ze stosunku pracy	5469,65	90,87
• Odpis na ZFŚS	5469,65	
IV. Pozostałe wydatki w tym	51 655,24	93,54
• Materiały i wyposażenie	16 578,79	
• Usługi (usługi zdrowotne, abonament, usługi kurierskie, serwisowe, pocztowe, telefoniczne, informatyczne)	22 031,42	
• Pozostałe (delegacje, ubezpieczenia, szkolenia)	8 139,27	
• Umowy zlecenie	4 905,76	
IV. Dowożenie uczniów w tym:	57 421,34	73,56
• Zwrot kosztów dowożenia dzieci niepełnosprawnych do szkół (14 uczniów)	41 661,34	
• Pokrycie kosztów biletów MPK dla uczniów (48 uczniów)	15 760,00	
V. Doskonalenie i doksztalcanie zawodowe pracowników pedagogicznych (60% poniesionych rachunków za studia)	6 605,40	57,88
VI. Pozostała działalności w tym:	150 728,28	67,50
• Fundusz zdrowotny	8 200,00	
• Porozumienia z U. Częstochowa i Konopiskami	142 528,28	

W roku 2015 oprócz wydatków związanych z artykułami biurowymi, zakupiono 1 zestaw komputerowy, dysk zewnętrzny oraz 3 systemy operacyjne Windows 7. W związku z postępem technicznym, systemy zainstalowane na komputerach nie pozwalały obsługiwać nowych programów i aplikacji. W związku z powyższym należało doposażyć oraz przeinstalować sprzęt. Wdrożono również program księgowy Finanse oraz przeprowadzono odpowiednie szkolenia.

Szkoła Podstawowa w Nieradzie	Kwota (zł)	% Wykonania
Plan finansowy na 2015	1 592 964,00	
Wydatki ogółem w tym:	1 565 056,00	98,25
I. Wynagrodzenia i pochodne	1 320,456,01	99,35
3 Nauczyciele	1 101 271,05	
4 Obsługa	219 184,96	
II. Świadczenia wynikające ze stosunku pracy	135 690,31	95,44
• Dodatki wiejski, mieszkaniowy, bhp	70 355,41	
• Odpis na ZFŚS	65 334,90	
III. Pozostałe wydatki w tym	105 335,04	89,21
• Media (woda, gaz, energia)	51 359,73	
• Remonty	4 384,95	
• Materiały, sprzęt, pomoce dydaktyczne, podręczniki i materiały ćwiczeniowe, książki, wyposażenie, itp.	31.546,20	
• Usługi (nieczystości, prowizje, abonamenty, przeglądy, monitoring, badania lekarskie, szkolenia, ekspertyzy)	16 912,86	
• Pozostałe (delegacje, ubezpieczenie, opłaty)	1 131,30	
IV. Doskonalenie i doszktałcanie zawodowe pracowników pedagogicznych	2 160,87	99,26
V. Wyprawka szkolna	1 413,77	91,21

Z środków budżetowych w roku 2015 zrealizowano zakup kosiarki spalinowej, urządzenia wielofunkcyjnego oraz doposażono kuchnię. W ramach środków na edukację włączającą zakupiono tablice interaktywną, keyboard Yamacha, pomoce dydaktyczne. Z prac remontowych wykonano odprowadzenie wody deszczowej z rynien oraz uszczelnienie instalacji gazowej w kotłowni związanej z awarią. Zgonie z zalecaniami sanepidu zakupiono przepływowe podgrzewacze wody oraz wykonano instalację elektryczną zasilającą w sanitariach budynku szkoły. Ponadto zakupiono materiał do malowania sal w przedszkolu oraz drzwi wewnętrznych sali gimnastycznej i budynku.

INFORMACJA O WYKORZYSTANIU DOTACJI OTRZYMANYCH
Z BUDŻETU PAŃSTWA W OKRESIE 01.01.2015 DO 31.12.2015 r.

W zakresie realizacji zadań finansowanych z budżetu państwa za powyższy okres poniesiono w n/w rozdziałach następujące wydatki:

Rozdział 85212- Świadczenia rodzinne, z funduszu alimentacyjnego oraz składki na ubezpieczenia emerytalne i rentowe z ubezpieczenia społecznego
(§ dotacyjny 2010): Plan: 3.400.000,-

otrzymana dotacja **3.276.363,56**

wykorzystana została w całości w tym:

§ 3110:	3.042.173,43
§ 4010:	50.000,00
§ 4040:	3.400,00
§ 4110:	163.549,34
§ 4120:	1.056,79
§ 4210:	3.000,00
§ 4300:	10.000,00
§ 4410:	300,00
§ 4440:	1.094,00
§ 4700:	1.790,00

Niepełne wykorzystanie środków przyznanych planem wynika z powodu zmniejszającej się liczby wniosków o świadczenia rodzinne (zmiana kryterium oraz form udzielanych świadczeń opiekuńczych) i świadczenia z funduszu alimentacyjnego i trudnego do oszacowania planu wydatków w związku z nowym okresem zasiłkowym.

Rozdział 85213 –Składki na ubezpieczenie zdrowotne opłacane za osoby pobierające niektóre świadczenia z pomocy społecznej, niektóre świadczenia rodzinne oraz za osoby uczestniczące w zajęciach w centrum integracji społecznej
(§ dotacyjny 2010): Plan: 17.660,-

otrzymana dotacja **15.438,50** została wykorzystana w całości na opłacenie składek ubezpieczenia zdrowotnego od świadczeń pielęgnacyjnych, specjalnych zasiłków opiekuńczych i zasiłków dla opiekunów.

Rozdział 85213 –Składki na ubezpieczenie zdrowotne opłacane za osoby pobierające niektóre świadczenia z pomocy społecznej, niektóre świadczenia rodzinne oraz za osoby uczestniczące w zajęciach w centrum integracji społecznej
(§ dotacyjny 2030): Plan:23.543,-

otrzymana dotacja **21.235,50** została wykorzystana w całości na opłacenie składek ubezpieczenia zdrowotnego od zasiłków stałych.

Niepełne wykorzystanie środków przyznanych planem wynika z powodu zmieniającej się i zmniejszającej się liczby uprawnionych osób.

Rozdział 85214 - Zasiłki i pomoc w naturze oraz składki na ubezpieczenia emerytalne i rentowe

(§ dotacyjny 2030): **Plan:56.100,-**

otrzymana dotacja **56.091,56** została wykorzystana w całości na wypłatę zasiłków okresowych.

Niepełne wykorzystanie środków przyznanych planem wynika z powodu wyliczeń procentowych zasiłków.

Rozdział 85216- Zasiłki stałe

(§ dotacyjny 2030): **Plan:261.592,-**

otrzymana dotacja **236.708,66** została wykorzystana w całości na wypłatę zasiłków stałych.

Niepełne wykorzystanie środków przyznanych planem wynika z powodu zmieniającej się liczby osób uprawnionych a także zgonami.

Rozdział 85219 –Ośrodki pomocy społecznej

(§ dotacyjny 2030): **Plan: 129.282,-**

otrzymana dotacja **129.282,-** została wykorzystana w całości
w tym:

§ 4010:	102.247,00
§ 4040:	7.100,00
§ 4110:	17.500,00
§ 4120:	2.435,00

Rozdział 85295- Pozostała działalność

(§ dotacyjny 2010): **Plan: 1.000,-**

otrzymana dotacja **1.000,00** została w całości wykorzystana na wypłatę pomocy finansowej w wysokości po 200zł osobom uprawnionym, pobierającym świadczenie pielęgnacyjne

(§ dotacyjny 2010): **Plan: 496,-**

otrzymana dotacja **346,74** została w całości wykorzystana na obsługę programu „ Karta Dużej Rodziny”.

(§ dotacyjny 2030): **Plan: 50.100-**

otrzymana dotacja **50.100** została wykorzystana w całości na dofinansowanie realizacji programu „Pomoc państwa w zakresie dożywiania” .

Łączne wydatki z budżetu państwa w 2015 roku wyniosły: 3.786.566,52

SPRAWOZDANIE Z REALIZACJI ZADAŃ
GMINNEGO OŚRODKA POMOCY SPOŁECZNEJ W POCZESNEJ
ZA OKRES OD 1.01.2015 DO 31.12.2015 r.

Gminny Ośrodek Pomocy Społecznej w Poczesnej realizując zadania wynikające z ustawy o pomocy społecznej i innych przepisów wykonawczych do ustawy o pomocy społecznej objął pomocą pieniężną, świadczeniami rzeczowymi i pracą socjalną 307 rodzin, (w tym 783 osoby w rodzinach). W 2015 roku wypłacono; **zasiłki celowe** – wydano 404 decyzji w kwocie – 114.176,63 zł.

- **zasiłki okresowe** – 93 decyzje (55 rodzin) kwotę – 56.091,56 zł.
- **zasiłki stale** – 56 osób (pokryte z budżetu państwa)236.708,66 zł.

Pomoc ta jest skierowana do mieszkańców gminy Poczesna, którzy znajdują się w trudnej sytuacji ekonomicznej i życiowej. Udzielana jest po uprzedniej wnikliwej analizie każdego zgłoszonego środowiska i przeprowadzonego wywiadu środowiskowego przez pracownika socjalnego.

Nakierowana jest na wsparcie klientów w wysiłkach zmierzających do zaspokojenia niezbędnych potrzeb i umożliwienia życia w warunkach odpowiadających godności człowieka.

Jej podstawowym zadaniem jest zapobieganie trudnym sytuacjom życiowym przez podejmowanie działań zmierzających do usamodzielniania osób i rodzin, jak również integracji ze środowiskiem.

Świadczenia pomocy społecznej udzielane są w formie pieniężnej, w naturze lub w postaci usług. Mają one charakter stały, okresowy lub jednorazowy w zależności od indywidualnej sytuacji życiowej, w jakiej znajduje się rodzina. Najczęstszym powodem trudnej sytuacji życiowej w jakiej znaleźli się klienci Ośrodka Pomocy Społecznej jest ubóstwo – 239 rodzin. Z tej przyczyny korzystają ze świadczeń pomocy społecznej osoby, rodziny, w których zostało spełnione kryterium dochodowe uprawniające do świadczeń pieniężnych, tj. dochód na jednego członka w rodzinie poniżej (456) **514** zł , a dla osób samotnie gospodarujących (542) zł. netto **634**

Następną istotną przeszkodą w prawidłowym funkcjonowaniu rodziny jest bezrobocie – (181rodzin).

Na trzecim miejscu w ogólnej strukturze diagnozy problemów społecznych wśród klientów pomocy społecznej dominowała niepełnosprawność – 100 rodzin i długotrwała choroba - 151 co stanowi wysoki wskaźnik przyczyn przyznania świadczeń z pomocy społecznej.

Bezradność w sprawach opiekuńczo – wychowawczych i prowadzenia gospodarstwa domowego – 51 rodzin.

Alkoholizm z tego powodu objęto pomocą 27 środowisk.

Zasiłek celowy i zasiłek celowy specjalny jest jednym z najczęstszych świadczeń pomocy społecznej, który służy zaspokojeniu niezbędnej , doraźnej potrzeby bytowej, a w szczególności; pokrycie kosztów zakupu żywności, leków i leczenia, opału, energii, odzieży, niezbędnych artykułów gospodarstwa domowego, drobnych napraw i remontów, wydatków związanych z powstaniem zdarzenia losowego a także sprawienia pogrzebu. Znaczny udział środków finansowych został przeznaczony na wypłatę specjalnych zasiłków celowych lub świadczeń niepieniężnych.

Adresatami tej formy pomocy byli w przeważającej części emeryci i renciści, osoby samotne, które pomimo nieznacznie przekraczającego kryterium dochodowego nie były w stanie z powodu choroby lub innych okoliczności prowadzić w sposób właściwy gospodarstwa domowego, ponieważ zakup leków czy opału na zimę przekroczyły ich realne możliwości finansowe.

Główne cele na które były przyznawane zasiłki to:

- zakup opału – 83 osoby,
- leki i leczenie – 63 osoby,

- na pokrycie opłat – 47 osób,
- na zakup żywności – 80 osób

Łączny koszt wydatków na zasiłek celowy oraz zasiłek celowy specjalny wynosił – **114.176,63 zł**. Wydano 404 decyzje, dla 227 rodzin.

Ze względu na długotrwałą chorobę, niepełnosprawność, bezrobocie, możliwość utrzymania lub nabycia uprawnień do świadczeń z innych systemów zabezpieczenia społecznego udziela się pomocy w postaci **zasiłku okresowego**. Jak sama nazwa wskazuje jest to świadczenie o charakterze okresowym udzielane do momentu ustania okoliczności przyznającej pomoc. Z tej formy pomocy skorzystało 55 rodzin (124 osoby) wydano 94 decyzje na łączną kwotę **56.091,56 zł**.

Jedną z ważnych form pomocy materialnej jest udzielanie zasiłków stałych i opłacanie składek na ubezpieczenie zdrowotne. Zasiłek stały przysługuje osobie całkowicie niezdolnej do pracy z powodu wieku lub niepełnosprawności, którego dochód nie przekracza 634 zł. (dot. osób samotnie gospodarujących). Natomiast osoby gospodarujące w rodzinie nie mogą przekroczyć kwoty 514 zł na osobę netto. Z tej formy pomocy skorzystało 56 osób, wypłacono świadczenia na łączną kwotę **236.708,66 zł**. Ponadto osoby te miały opłacaną składkę na ubezpieczenie zdrowotne (21.235,50 zł.)

Oprócz pomocy finansowej jakiej udzielał GOPS świadczone usługi w zakresie opłacania dożywiania dzieci w (przedszkolach, szkołach podstawowych i gimnazjach. Tą formą pomocy zostało objęte **-178** dzieci. W przedszkolach - - 35 dzieci, szkoły podstawowe i gimnazja – 143 dzieci, na łączną sumę – **54.865,90 zł.**, z czego – 4.765,90 zł. Pokryła gmina, a pozostała kwota została pokryta z programu rządowego „Pomoc Państwa w zakresie dożywiania” - **50.100,00 zł**.

Wysoki koszt wydatków jaki ponosi OPS w ramach realizacji zadań obowiązkowych gminy stanowi opłata pobytu w Domach Pomocy Społecznej mieszkańców gminy (9 osób) łączny koszt wynosi **1187.445,14 zł**. oraz pokryto pobyt 1 dziecka w DDZP w Centrum Pomocy Dziecku Niepełnosprawnemu i Jego Rodzinie w Częstochowie na kwotę **17.603,18 zł**. Łączny koszt wyniósł – **205.048,32 zł**.

Do DPS kierowane są osoby przewlekle chore, wymagające całodobowej opieki pielęgniarskiej, nie kwalifikujące się do hospitalizacji i umieszczenia w zakładzie Opiekuńczo – Leczniczym lub inne osoby zwłaszcza przewlekle psychicznie chore skierowane bez ich zgody do Domu Pomocy Społecznej dla Osób Przewlekle Psychicznie chorych postanowieniem Sądu Rodzinnego.

Świadczone są także specjalistyczne usługi opiekuńcze dla 3 – dzieci w Centrum Pomocy Dziecku Niepełnosprawnemu i Jego Rodzinie w Częstochowie – koszt usług wyniósł – **788,70 zł**. UG

Udzielono pomocy w postaci schronienia, trzech posiłków dla 10 osób w Domu dla Bezdomnych w Mariance Rędzińskiej i w Domu dla Ludzi Bezdomnych w Lubojence – koszt tych świadczeń wyniósł **16,400 zł**. plus Komisja Alkoholowa – 40.900 zł.

Wszystkie osoby przebywające w tych placówkach są osobami niepełnosprawnymi, wymagającymi wsparcia osób drugich, bezdomnymi lub mającymi krytyczne warunki mieszkaniowe.

Mieszkańcy naszej gminy korzystali w 2015 roku z pomocy żywnościowej – Bank Żywności. Wydane łącznie było 16,6 ton. Był to różny asortyment – 16 artykułów spożywczych. Z tej formy pomocy skorzystało **211 rodzin (523 osoby)**.

W roku ubiegłym Ośrodek realizował Program Aktywizacji i Integracji pod nazwą - „Praca to jest to” od 03.08.2015 roku do 29.09.2015 roku. W programie tym brało udział 10 osób z terenu gminy. Były to osoby długotrwale bezrobotne – profil III. , objęte pomocą GOPS. Koszt ogółem – 5.617,35, wkład własny gminy – 2.246,94 zł. opracował i złożył do urzędu Marszałkowskiego Województwa Śląskiego.

Sprawozdanie z działalności bibliotek gminy Poczesna w 2015 roku.

Sprawozdanie sporządzono w oparciu o statystykę GUS, sprawozdania złożone przez poszczególne filie biblioteczne oraz dane zawarte w ankietach na potrzeby Ministerstwa Kultury i Dziedzictwa Narodowego. Sprawozdanie uzupełniają tabele obrazujące stan wartościowy i ilościowy księgozbioru w gminie, strukturę zakupu książek, sprawozdanie finansowe, sprawozdanie statystyczne.

Ogółem w gminie są 4 placówki, 3 pełnoetatowe, 1 pracuje na $\frac{3}{4}$ etatu (Nierada).

System organizacyjny biblioteki – Biblioteka jest samodzielną instytucją kultury w rozumieniu ustawy o organizowaniu i prowadzeniu działalności kulturalnej.

1. Sprawy osobowe

Stan zatrudnienia na dzień 31.12.2015 r. wynosi 7 osób (4 pełnozatrudnione i 3 niepełnozatrudnione). Poczesna 1 etat i $\frac{7}{8}$ działalności podstawowej, 1 etat sprzątaczkii, $\frac{1}{2}$ etatu księgowy, Huta Stara „B” 1 etat, Nierada $\frac{3}{4}$ etatu, Wrzosowa - 1 etat. Bibliotekarze brali udział w szkoleniach organizowanych przez Bibliotekę w Częstochowie, Bibliotekę Śląską w Katowicach.

2. Udostępnianie zbiorów, czytelnictwo, polityka gromadzenia.

Ogółem w czytelnich i wypożyczalniach bibliotek całej gminy zanotowano w roku sprawozdawczym następujące wyniki:

Poczesna	2014r.	2015r.
	Wypożyczenia w woluminach	Wypożyczenia w woluminach
Ogółem:	20982	21756
Literatura piękna	8362	8764
Dla dzieci i młodzieży	6484	6393
Popularno naukowa	3919	4570
czasopisma	2217	2029

Odnotowano wzrost o 774 wol.

Huta Stara B	2014r.	2015r.
	Wypożyczenia w woluminach	Wypożyczenia w woluminach
Ogółem:	15987	16085
Literatura piękna	8812	8726
Dla dzieci i młodzieży	5149	5364
Popularno naukowa	1457	1457
czasopisma	567	538

Odnotowano wzrost o 98 wol.

Nierada	2014r.	2015r.
	Wypożyczenia w woluminach	Wypożyczenia w woluminach
Ogółem:	9742	9888
Literatura piękna	3370	3284
Dla dzieci i młodzieży	4895	5318
Popularno naukowa	1025	888
czasopisma	456	398

Odnotowano wzrost o 146 wol.

Wrzosowa	2014r.	2015r.
	Wypożyczenia w woluminach	Wypożyczenia w woluminach
Ogółem:	11704	10380
Literatura piękna	7145	6499
Dla dzieci i młodzieży	2837	2494
Popularno naukowa	1206	889
czasopisma	515	498

Odnotowano spadek o 1324 wol.

Ogółem Gmina	2014r.	2015r.
	Wypożyczenia w woluminach	Wypożyczenia w woluminach
Ogółem:	58415	58109
Literatura piękna	27689	27273
Dla dzieci i młodzieży	19366	19569
Popularno naukowa	7603	7804
czasopisma	3757	3463

Ogółem gmina odnotowała spadek o 306 woluminów.

Liczba odwiedzin w bibliotekach w 2015r.:

Odwiedziny w bibliotekach	2014r.	2015r.
	Ilość	Ilość
Poczesna	8798	9139
Huta Stara B	7252	7332
Nierada	4103	4337
Wrzosowa	6401	5817
Ogółem	26554	26665

Odnotowano wzrost o 111 odwiedzin ogółem w gminie.

Liczba dni otwarcia bibliotek 2015 rok – 839 dni co stanowi o 52 dni mniej w stosunku do roku 2014 (w tym Poczesna 274, Huta 203, Nierada 197, Wrzosowa 165). W 2014 roku – 891 dni (w tym Poczesna 290, Huta 212, Nierada 204, Wrzosowa 185). Mniejsza liczba dni otwarcia spowodowana była inwentaryzacją kontrolną w bibliotece w Poczesnej a także zamknięcia placówki we Wrzosowej od dnia 10.12.2015 w związku z rozpoczęciem remontu kapitalnego filii.

Czytelnicy	2014r.	2015r.
	Ilość	Ilość
Poczesna	802	812 (+10)
Huta Stara B	452	453 (+1)
Nierada	298	302 (+4)
Wrzosowa	458	415 (-43)
W tym osoby uczące się	825	792
Czytelnicy aktywni zawodowo	637	642
Czytelnicy pozostali	548	548
Ogółem	2010	1982

Zanotowano spadek ogółem o 28 czytelników.

W roku sprawozdawczym odnotowano w naszych bibliotekach spadek wypożyczeń o 306 woluminów (w wypożyczeniach literatury pięknej dla dorosłych i dzieci). Natomiast w ilości odwiedzin zanotowano wzrost o 111 osób.

Podobnie jak w latach poprzednich potrzeby czytelnicze oraz możliwości finansowe bibliotek kreowały politykę gromadzenia zbiorów. Na zakup duży wpływ mają kierownicy filii bibliotecznych, którzy znając preferencje swoich czytelników na bieżąco składają zamówienia na nowości i wznowienia do dyrektora biblioteki. Biblioteka nasza gromadziła swe zbiory drogą zakupu oraz darów od czytelników prywatnych, fundacji (dar w postaci 100 książek na sumę 1189 zł) i instytucji (m.in. Polskiej Akcji Humanitarnej, Centrum Edukacji Obywatelskiej). Zakupy odbywają się w oparciu o dostarczone przez hurtownie wzorniki, Newsletter Wirtualny Wydawca, obserwację rynku wydawniczego, recenzje książek oraz śledzenie portali czytelniczych. Ilość zakupionych książek zależy przede wszystkim od naszych możliwości finansowych. I tak w roku sprawozdawczym przybyło ogółem 2266 woluminów. Z funduszy samorządu zakupiono 1740 woluminów za sumę 37331,24 (w tym lit. pięknej 818 wol., lit. dla dzieci i młodzieży 620 wol., lit. pop. naukowej 302 wol.).

Z dotacji Ministerstwa Kultury i Dziedzictwa Narodowego 426 wol. na sumę 9840zł. (w tym lit. pięknej 269 wol., lit. dla dzieci i młodzieży 101 wol., lit. pop. naukowej 56 wol.). Z darów otrzymano 100 woluminów (w tym 44 książki z lit. pięknej, 32 książki dla dzieci i młodzieży oraz 24 książki z innej literatury). Dary zostały wycenione na 1189,00zł. Wszystkie książki zostały zainwentaryzowane i opracowane dla wszystkich filii bibliotecznych w gminie w systemie bibliotecznym SOWA MARC 21. Do wszystkich opracowanych książek zostały wydrukowane karty katalogowe w ilości 8150 sztuk (w zależności od opracowań drukowano średnio trzy karty katalogowe do jednej książki, zdarzało się też, że do jednej książki drukowano i siedem/osiem kart). Średnia cena książki wyniosła 21zł78gr. Oprócz nowości czytelniczych kupowano lektury szkolne dla wszystkich rodzajów szkół i poziomów nauczania, zgodnie z kanonem lektur szkolnych oraz wymogami MEN).

Przy zakupie nowości zwracano szczególną uwagę na uzupełnianie zbiorów z literatury popularnonaukowej z różnych dziedzin wiedzy takich jak: pedagogika, prawo, ekonomia, transport, logistyka, literaturoznawstwo, geografia, historia a także publikacje regionalne. Wzbogacono księgozbiory podręczne o aktualne leksykony, encyklopedie i wydawnictwa słownikowe. Do księgozbioru fachowego nabyto publikacje z Wydawnictwa Stowarzyszenia Bibliotekarzy Polskich i Biblioteki Narodowej.

Dokonywano zakupów wartościowej pod względem artystycznym współczesnej literatury, wśród tych zakupów znalazły się również te nominowane do Literackiej Nagrody Nobla, Nagrody „Nike”, Paszportów Polityki a także polskie i światowe bestsellery. Po raz trzeci ogłosiliśmy w naszych bibliotekach ranking najważniejszych książek minionego roku. Podczas jego trwania czytelnicy mogli głosować jaką książkę warto było przeczytać oraz jaką lektura zostanie zapamiętana na dłużej. W pierwszej piątce zestawienia znalazły się następujące książki: „Ścieżki północy” R. Flanagan, „Judasz” A. Oz, „Za ścianą” S. Waters, „Szczygieł” D. Tartt oraz „Dziewczyna z pociągu” P. Hawkins. Najchętniej czytany autorami literatury pięknej w naszych bibliotekach pozostają twórcy skandynawskich sag kryminalnych oraz polskie autorki sag obyczajowych m.in. K. Enerlich, M. Gutowska-Adamczyk, A. Grabowska. Natomiast wśród książek popularnonaukowych zainteresowaniem cieszyły się następujące tytuły: „Mała zagłada” A. Janko, „Rzeczy. Iwaszkiewicz intymnie” A. Król, „Wilki” A. Wajraka, „Simona” A. Kamińskiej, „Wtedy. O powojennym Krakowie”

J. Olczak- Ronikier „Kilar.Geniusz o dwóch twarzach „ M. Krupa-Wilczek oraz w dalszym ciągu książki S. Kopra i reportaże z Wydawnictwa Czarne i Agora.

Niedostateczna wysokość środków finansowych nie pozwala na zwiększenie prenumeraty, zgodnej z coraz większym zapotrzebowaniem czytelników na czasopisma .Obecna liczba tytułów prenumerowanych periodyków w naszych bibliotekach nadal nie zaspokaja potrzeb czytelników szczególnie w filiach bibliotecznych , które to jedynie prenumerują „ National Geographic” (dzięki z zakupowi z funduszu alkoholowego) i dostają bezpłatnie egzemplarze gminnego miesięcznika „Spoiwo” i czasopism powiatowych „Puls Regionu” i „Powiat Częstochowski”. Natomiast do centrali zaprenumerowano14 tytułów czasopism .Ogółem w roku sprawozdawczym wydano na prenumeratę kwotę 1775zł. Prenumerowana prasa to :dziennik „Gazeta Wyborcza”, , miesięczniki m.in. „Poradnik Domowy”, ”Pani”, ”Kobieta i Życie” Kuchnia”, ”Podróże”, „Zdrowie” i wspomniany już wcześniej ”National Geographic” .

Biblioteka prenumeruje periodyki bibliotekarskie tj. „Poradnik bibliotekarza”, „Bibliotekarz”, „Nowe książki” oraz kupowany jest dodatek (kwartalnik) do Gazety Wyborczej „Książki”. Otrzymujemy również nieodpłatnie czasopisma od czytelników m.in. „Twój Styl”, „Dobre Rady” . Najwięcej prasy czytali emeryci i renciści.

Na miejscu w czytelnich udostępniono 1536 egzemplarzy, natomiast do domu wypożyczono 1927 czasopism. W dalszym ciągu borykamy się z problemem zakupu czasopism elektronicznych ,barierą są zbyt małe środki finansowe jakimi dysponujemy, mając do wyboru tradycyjne czasopismo często rezygnujemy z zakupu czasopisma elektronicznego na rzecz tego tradycyjnego po które sięgnie większa grupa naszych użytkowników.

Stan zbiorów na koniec 2015r. wynosił 71561 woluminy i wzrósł o 2266 woluminy w tym:

- GBP Poczesna 1151 woluminy i stanowi ogółem 31598 woluminów
- Huta Stara „B” 380 woluminów i stanowi ogółem 14799 woluminów
- Nierada 376 woluminów i stanowi ogółem 9603 woluminów
- Wrzosowa 359 woluminów i stanowi ogółem 15561 woluminów

W rozbiciu na strukturę zakupu wygląda to następująco:

- literatura piękna ogółem 1131 woluminów w tym:
 - Poczesna 564 wol.
 - Huta Stara „B” 170 wol.
 - Nierada 170 wol.
 - Wrzosowa 196 wol.
- literatura piękna dla dzieci i młodzieży ogółem 753 woluminów w tym:
 - Poczesna 301 wol.
 - Huta Stara „B” 157 wol.
 - Nierada 176 wol.
 - Wrzosowa 131 wol.
- literatura popularno naukowa i naukowa ogółem 382 woluminów w tym:
 - Poczesna 286 wol.
 - Huta Stara „B” 34 wol.
 - Nierada 30 wol.
 - Wrzosowa 32 wol.

w tym darów pozyskano 100 wol na kwotę 1189,00zł. (Poczesna- 24 wol ,Huta – 35wol., Nierada 21wol., Wrzosowa – 20wol.).

Dane te ilustruje tabela stan wartościowy i ilościowy oraz struktura zakupu książek za 2015r. W dwóch placówkach przeprowadzono selekcję zniszczonych książek. Tabela poniżej szczegółowo przedstawia te cyfry.

Placówka	Ogółem	Literatura piękna	Literatura dla dzieci i młodzieży	Literatura inna
Poczesna	767	603	70	94
Huta Stara B				
Nierada				
Wrzosowa	121	121		
RAZEM:	881	724	70	94

Ponieważ Biblioteka w Poczesnej pełni funkcję biblioteki centralnej w gminie a czytelnia pełni dyżury we wszystkie soboty(w godz.8-13) księgozbiór do niej jest co roku głęboko analizowany pod kątem potrzeb młodzieży uczącej się i studentów ze wskazaniem na jej doposażenie. Ilość zakupionych książek w centrali jest większa niż w pozostałych placówkach. Książki z literatury pięknej tzw. beletrystykę kupuje się co najwyżej w dwóch tytułach (wyjątkiem są bestsellery) a potem następują wypożyczenia międzybiblioteczne książek w obrębie gminy tak, że każdy czytelnik może sięgnąć po interesującą go książkę o ile tylko została wcześniej zakupiona.

W roku bieżącym również książki będą kupowane w podobnych proporcjach. Jak nadmieniałam wcześniej biblioteka nasza pozyskała pieniądze w wysokości 9840zł na zakup książek z programu Biblioteki Narodowej „Zakup nowości wydawniczych do bibliotek”. Z tej dotacji zakupiono ogółem 426 wol. : w tym literatury pięknej dla dorosłych 269 wol., literatury dla dzieci i młodzieży 101 wol. i literatury pop.naukowej 56 wol. Dane te szczegółowo ilustruje tabela Struktura zakupu książek za 2015 r (załącznik)

3. Promocja biblioteki. Działalność informacyjna, wybrane przykłady wydarzeń kulturalnych, edukacyjnych, promocyjnych.

Wychodząc naprzeciw oczekiwaniom naszych czytelników staramy się zapewnić im miłe spędzenie czasu w naszych bibliotekach z zaproszonymi gośćmi. Z dorosłymi czytelnikami w październiku spotkała się Pani Katarzyna Enerlich .Natomiast dzieci w miesiącu maju (7 maja) miały spotkanie z Panem Marcinem Brykczyńskim. Spotkanie to odbyło się w ramach obchodzonego Tygodnia Bibliotek pod hasłem „Wybieram bibliotekę”. Plastyczka Pani Mirosława Truchta-Nowicka była autorką wystawy zorganizowanej w centrali w Poczesnej na 100-lecie urodzin Księdza Jana Twardowskiego „Jakie piękne są biedronki. Zabawne i śmieszne” .Wystawa została otwarta podczas organizowanej po raz pierwszy „Nocy w bibliotece” i trwała całe wakacje.

4. Czytelnictwo dzieci i młodzieży.

Literatura piękna w sposób szczególny wpływa na psychikę dziecka ,młody czytelnik w książkach poszukuje odpowiedzi jak rozwiązać własne problemy, identyfikuje się z bohaterami literackimi, zaspokaja i rozwija potrzeby czytelnicze. Miejscem, w którym dziecko może czuć się swobodnie jest biblioteka. Oprócz książek i czasopism dzieci

w naszych bibliotekach znajdują zabawki i gry ,które pobudzają ich wyobraźnię i pozwalają poznawać świat poprzez zabawę. Słuchanie przez dziecko bajek i baśni, wierszy i opowiadań tworzy naturalną więź między osobą czytającą (dorosłym) i słuchającą (dzieckiem).Stąd nasza oferta jest skierowana do coraz młodszej rzeszy odbiorców, często jeszcze nie czytających (m.in. głośne czytanie w bibliotece).Tytuły książek dla dzieci wartych zakupu dokonujemy w oparciu o zmieniające się listy lektur, rankingi literatury oraz pomocne serwisy oceniające książki. Z literatury pięknej dla dzieci i młodzieży niezmiennym powodzeniem w dalszym ciągu cieszyły się książki Grzegorza Kasdepke („45 puknięć w głowę”, „Zaskórniaki i inne dziwadła z krainy portfela”, Kuba i Buba w szpitalu”, „Agnieszki Tyszka („Aprilek”, ”Dziunia,, ”Smażone tablety”) Aleksandry i Daniela Mizielińskich („Pod wodą),Andrzeja Maleszki („Cień smoka”, ”Świat ogromnych”), książki z serii „Poczytaj mi mammo...”. ”Martynka”, a także książki z serii „Czytam sobie” Wydawnictwa Egmont.

Książka pełni ważną rolę w stymulowaniu i wspieraniu wszechstronnego rozwoju dziecka, a czytelnictwo wzbogaca uczestnictwo we współczesnym życiu kulturalnym i staje się najważniejszym elementem kultury literackiej. Ponieważ w pierwszych latach rozwoju dziecka jego przewodnikiem po świecie jest rodzic a potem przedszkole i szkoła to nasze placówki poprzez współpracę z nimi starają się zachęcać milusińskich do odwiedzin w bibliotece. Służą temu współorganizowane projekty i akcje takie jak :”Cała Polska Czyta Dzieciom” ,”Ogólnopolski Tydzień Bibliotek”, ”Ogólnopolski Tydzień Czytania Dzieciom”, ”Dzień Pluszowego Misia”, ”Noc bibliotek” wycieczki do bibliotek, głośne czytanie bajek i warsztaty dla dzieci .Dobrze układa się współpraca szkół z terenu gminy z wszystkimi bibliotekami (dwie filie biblioteczne w Hucie Starej B i w Nieradzie mieszczą się w budynkach szkolnych) oraz z Gminnym Ośrodkiem Kultury, Sportu i Rekreacji w Poczesnej gdzie biblioteka i GOKSiR użytkują wspólny obiekt. Biblioteka nasza współpracuje również z miejscową parafią i dzięki przychylności księży dostajemy w darze książki o tematyce religijnej, pomagamy sobie przy organizacji, konkursów (m.in.konkurs na ilustrację książkową do twórczości księdza Jana Twardowskiego), ferii .

Poprzez dostęp do innych mediów-takich jak internet, projektor oraz ekran uatrakcyjnione zostały lekcje biblioteczne dla dzieci (m.in cykl lekcji poświęconych księdzu Janowi Twardowskiemu.) Jednak najczęściej stosowanymi formami pracy bibliotekarzy pracującymi z dziećmi były tradycyjne już sprawdzone działania typu inscenizacje teatralne, konkursy (m.in. na najoryginalniejszą ilustrację do książki, we współzawodnictwie czytelniczym w roku szkolnym 2014/2015 -nagrodzono książkami około 180 dzieci ze wszystkich szkół i przedszkoli w gminie),głośne czytanie bajek, warsztaty plastyczne „Czytam sobie w bibliotece”, ferie i wakacje w bibliotece(pokaz filmów dla dzieci i młodzieży). Ogółem we wszystkich 218 formach promocji książki uczestniczyły 4234 osoby.

5. Komputeryzacja biblioteki.

Udało nam się pozyskać dofinansowanie z Instytutu Książki na trzy nowe komputery do biblioteki w ramach projektu „*Kraszewski. Komputery dla biblioteka 2015.*” – wartość projektu zamyka się 10540,00zł z czego 8925,00zł pochodzi z dotacji IK.

Biblioteka posiada specjalistyczne oprogramowanie biblioteczne „Sowa2/MARC21”, które służy do tworzenia katalogów bibliotecznych które można przeglądać na stronie producenta oprogramowania <http://www.poczesna-gbp.sowwwwa.pl/>.

Stan komputeryzacji odzwierciedla załączona ankieta za rok 2015.

Pozostałe prace biblioteczne prowadzone w bibliotece z wykorzystaniem komputera to czynności związane z gromadzeniem i uzupełnianiem zbiorów (wyszukiwanie ofert wydawniczych, zamówienia, reklamacje, rozliczanie budżetu, i wydruk dokumentacji, opracowanie struktury księgozbioru) oraz statystyka biblioteczna (przygotowanie danych do sprawozdań GUS).Komputerowo przygotowywane są także dokumenty i materiały wykorzystywane w działalności kulturalnej(oprawa wystaw, regulaminy konkursów, zaproszenia, dyplomy). Biblioteka w Poczesnej w coraz większym stopniu wykorzystuje w swojej pracy Internet, zarówno jako źródło informacji, będące uzupełnieniem tradycyjnego warsztatu informacyjnego biblioteki, jak również jako narzędzie komunikacji z użytkownikami (m.in. poczta elektroniczna).

6.Syntetyczna ocena osiągnięć biblioteki i występujących trudności.

Podsumowując biblioteka nasza w roku statystycznym odnotowała zarówno osiągnięcia jak i niepowodzenia. Sukcesem jest wreszcie rozpoczęcie kompleksowego remontu filii bibliotecznej we Wrzosowej w całości finansowanej z środków organizatora i Rady Sołeckiej miejscowości Wrzosowa. W związku z zamknięciem placówki na czas remontu nastąpił nieznaczny spadek wyników czytelniczych filii bibliotecznej .

W 2015 roku udało nam się pozyskać również trzy nowe komputery do bibliotek (Projekt Kraszewski). W roku sprawozdawczym mieliśmy powody do zadowolenia i satysfakcji m.in. dzięki nowym projektom w bibliotece „Noc bibliotek”(165 uczestników),projekt „Czytam sobie w bibliotece”(zrealizowanie 6 warsztatów plastycznych w centrali i w filii w Nieradzie), nagrodzenie przedszkola w Poczesnej w akcji „Cała Polska czyta dzieciom”(wspólne działania na rzecz w/w akcji). Reasumując bibliotekarz nie może dopuścić, aby grupy poszczególnych odbiorców(ukierunkowanie się przede wszystkim na dzieci i seniorów) zostały pominięte w jego działaniach .Mamy być miejscem do którego każdy lubi przychodzić, znajdzie w nim „pomocną dłoń bibliotekarza”, zostanie otoczony opieką .I dlatego musimy nasze placówki wzbogacać o nowości nie tylko książkowe, ale i zadbać o inne formy(edukacyjne, spotkania literackie z autorami, działania integrujące środowisko).Pomysłowość i aktywność zawodowa powinna towarzyszyć nam każdego dnia a nie stanowić tylko codzienny obowiązek wynikający z naszej pracy.

Kończąc sprawozdanie chciałam podziękować organizatorowi tj. Wójtowi Gminy Krzysztofowi Ujmie, a także Przewodniczącej Rady Gminy Pani Lidii Kaźmierczak którzy wraz z radnymi rozumieją potrzeby czytelnicze naszych mieszkańców i przekazują środki finansowe na statutową działalność. Szczególne podziękowanie dla Rady Sołeckiej we Wrzosowej za pomoc w remoncie filii. Poprzez Państwa przychyłność biblioteki nasze stają się coraz nowocześniejsze, zyskują na estetyce, stają się ośrodkami wszechstronnej informacji, kultury, edukacji, miejscami aktywizacji środowiska lokalnego.

Z wyrazami szacunku Jolanta Szczepanik – Dyrektor GBP Poczesna.

Załączniki:

- Sprawozdanie finansowe za 2015r.
- Struktura zakupu książek za 2015r.
- Sprawozdanie statystyczne za 2015r.
- Ankieta komputeryzacja biblioteki

Struktura zakupu książek za 2015r.

Placówka ogółem	Literatura piękna	Literatura dla dzieci i młodzieży	Literatura inna
<u>Poczesna</u>			
Z. 898 Min. 229 D. 24 O. 1151	Z.419 M.139 D 6 O.564	Z. 248 M. 47 D. 6 O. 301	Z.231 M. 43 D. 12 O.286
<u>Huta ST. B</u>			
Z. 271 Min.74 D. 35 O. 380	Z. 139 M. 52 D. 10 O. 170	Z.110 M.49 D.2 O.157	Z.22 M. 6 D 6 O.34
<u>Nierada</u>			
Z. 291 Min. 64 D. 21 O. 376	Z.125 M. 31 D. 14 O.170	Z. 141 M. 31 D 4 O. 176	Z.25 M. 2 D. 3 O.30
<u>Wrzosowa</u>			
Z. 280 Min. 59 D. 20 O. 359	Z. 135 M. 47 D. 14 O. 196	Z.121 M. 7 D. 3 O.131	Z.24 M. 5 D. 3 O.32
Ogółem: 2266 Z. 1740 Min. 426 D. 100	1131 818 269 44	753 620 101 32	382 302 56 24

Struktura ubytków w 2015r.

Placówka	Ogółem	Literatura piękna	Literatura dla dzieci i młodzieży	Literatura inna
Poczesna	767	603	70	94
Huta Stara B				
Nierada				
Wrzosowa	121	121		
RAZEM:	888	724	70	94

Z-zakup samorządowy
M- Ministerstwo
D.- Dar
U. – Ubytki
O. - Ogółem

SPRAWOZDANIE FINANSOWE

Gminnej Biblioteki Publicznej w Poczesnej
za 2015 rok.

Wprowadzenie do sprawozdania finansowego Sporządzonego na dzień 31 grudnia 2015r.

1. Gminna Biblioteka Publiczna w Poczesnej została utworzona na mocy uchwały Rady Gminy Poczesna Nr 193/XXX/05 z dnia 08 listopada 2005r. Jest samorządową instytucją kultury. Organizatorem Biblioteki jest Urząd Gminy Poczesna.
2. Nadzór nad Gminną Biblioteką Publiczną sprawuje Wójt Gminy Poczesna.
3. Przedmiotem działalności jest upowszechnianie czytelnictwa i kultury poprzez działalność placówki i podległych jej filii bibliotecznych.
4. **Sprawozdanie** finansowe obejmuje okres od 01.01.2015r do 31.12.2015r.
5. **Sprawozdanie** finansowe sporządzone zostało przy założeniu możliwości dalszej kontynuacji działalności.
6. Księgi rachunkowe prowadzone są komputerowo w programie „CDN Optima” – Księga Handlowa.
7. Aktywa i pasywa wykazane w sprawozdaniu wyceniono zgodnie z zasadami określonymi w ustawie o rachunkowości, stosując jako regułę ceny nabycia z uwzględnieniem ewentualnej utraty wartości aktywów.
8. Odpisów amortyzacyjnych dokonuje się metodą liniową. Przy ustalaniu okresów amortyzacji i rocznych stawek amortyzacyjnych środków trwałych oraz wartości niematerialnych i prawnych uwzględnia się stawki przewidziane w przepisach podatkowych.
9. Środki trwałe o niskiej wartości początkowej do 3500,00zł amortyzuje się jednorazowo w miesiącu oddania do użytkowania. Obowiązuje ewidencja ilościowo-wartościowa (księga inwentarzowa).
10. Bilans został sporządzony wg formy uproszczonej.

DODATKOWE INFORMACJE

Zgodnie z Ustawą o rachunkowości obejmują w szczególności:

I.

1. Samorządowa instytucja kultury nie posiada zobowiązań wobec budżetu państwa.
2. Zysk wykazany w bilansie roku 2015 proponuje się przeznaczyć na zwiększenie funduszu jednostki.
3. GBP posiada zobowiązania krótkoterminowe:
 - z tytułu dostaw i usług – wywóz śmieci za m-c XII/15 – 63,59zł
 - z tytułu podatku dochodowego od osób fizycznych i składek ZUS za okres XII/2015r. – 12206,06zł
4. GBP nie posiada żadnych zobowiązań długoterminowych.

II.

1. GBP na swoją działalność otrzymuje dotację podmiotową od organizatora.
2. Strukturę przychodów netto przedstawia tabela nr.1
3. GBP nie aktualizowała wartości aktywów trwałych i obrotowych.
4. Rodzajową strukturę kosztów przedstawia tabela nr 2.
5. Strat i zysków nadzwyczajnych nie wykazano.

III.

1. GBP nie sporządza sprawozdania z przepływu środków pieniężnych.

IV.

1. W strukturach Gminnej Biblioteki Publicznej w Poczesnej na rok 2015 było 6,13 etatu tj. 1 etat dyrektora, 2 etaty bibliotekarzy (Wrzosowa, Huta Stara B), 1 etat sprzątaczkę, ½ etatu księgowego, 7/8 etatu bibliotekarki (Poczesna), ¾ bibliotekarki w Nieradzie. Dodatkowo na umowę zlecenia zatrudniony jest palacz C.O w sezonie grzewczym.

V.

1. Po dniu bilansowym nie wystąpiły znaczące zdarzenia, które miałyby istotny wpływ na sprawozdanie finansowe

VI.

1. Nie istnieją okoliczności wskazujące na zagrożenie kontynuowania działalności przez instytucję.

Załączniki:

- tabela nr.1
- tabela nr.2
- tabela nr.3

Gminna Biblioteka Publiczna
w Poczesnej
ul.Modrzewiowa 3
42-262 Poczesna
NIP: 573-26-28-255

Tabela nr.1 Struktura przychodów netto

Lp.	Wyszczególnienie	2015r.	
		Wartość	Udział %
1	Dotacja podmiotowa	385.300	97,27
2	Dotacja z Ministerstwa Kultury	9840,00	1,79
3	Przychody pozostałe	11920,03	0,94
Razem:		407060,03	100

Przychody:

Osiągnięte wpływy w 2015r. to kwota 407060,03zł. Na kwotę przychodów składają się:

- dotacja z Urzędu Gminy w Poczesnej – kwota **385.300,00zł** .
- Dotacja z Ministerstwa Kultury na zakup nowości książkowych – **9.840,00zł**
- Pozostałe przychody:
 - Darowizny książkowe, pozostałe przychody operacyjne – **1989,00zł**
 - z funduszu profilaktyki alkoholowej na spotkania autorskie i nagrody dla czytelników – **1.000,00zł**
 - przychody finansowe (kapitalizacja odsetek na rachunku bankowym) – **6,03zł.**
 - w ramach programu „Kraszewski. Komputery dla bibliotek 2015” na zakup nowych komputerów – **8925,00zł**

**Gminna Biblioteka Publiczna
w Poczesnej
ul.Modrzewiowa 3
42-262 Poczesna
NIP: 573-26-28-255**

Tabela nr.2 Struktura kosztów wg rodzajów:

Lp.	Wyszczególnienie	Rok 2014	Rok 2015
		Kwota	Kwota
1	Zużycie materiałów	15701,62	11104,23
2	Zużycie energii,woda,gaz	16885,63	20255,62
3	Usługi telekomunikacyjne, opłaty pocztowe, pozostałe koszty, wywóz nieczystości, abonamenty na oprogramowanie SOWA/Marc21	5390,55	11366,78
4	Wynagrodzenia osobowe	238966,90	241391,12
5	Wynagrodzenia bezosobowe	2600	5300
6	Ubezpieczenia społeczne i inne świadczenia	47136,88	47440,98
7	Amortyzacja - Zakup książek	54009,31	48360,24
8	Amortyzacja wyposażenie,ST	7719,39	15928,26
9	Odpisy na fundusz socjalny	7617,39	7435,07
10	Podróże służbowe, prowizje bankowe,odsetki	1598,77	1882,23
11	Szkolenia, ekwiwalenty za środki czystości	2347,92	1427,92
Razem:		399 974,36	411 892,45

Szczegółowe koszty instytucji kultury w okresie od 01.01.2015r. do 31.12.2015r. w ramach prowadzonej działalności:

1. Zakup materiałów i wyposażenia – 11.104,23zł m.in. na: prenumeraty czasopism, nagród książkowych dla dzieci, druków bibliotecznych, folii do obkładania książek, tusze i tonery do drukarek, zakup artykułów na organizację konkursów bibliotecznych, środków czystości dla filii bibliotecznych.
2. Energia, woda, gaz – 20.255,62zł w tym:
 - filia biblioteczna w Hucie Starej B (woda,światło,gaz) – 2.644,42zł
 - filia biblioteczna w Nieradzie (woda,światło,gaz) – 2.327,83zł
 - energia elektryczna (Poczesna, Wrzosowa) – 3.627,71zł
 - zużycie wody – 470,90zł
 - zużycie gazu (Poczesna) – 11.184,76zł
3. Usługi materialne i niematerialne – 11.366,78zł w tym na:
 - opłaty pocztowe, telefoniczne (abonamenty telefoniczne i internetowe dla dwóch filii bibliotecznych i siedziby głównej w Poczesnej),abonamenty – licencje na oprogramowanie biblioteczne SOWA/Marc21, przegląd instalacji C.O. – 9.081,82zł

- wywóz nieczystości w budynku GBP Poczesna – 953,85zł
- 4. Wynagrodzenia osobowe – 241.391,12zł.
- 5. Wydatki bezosobowe (umowy zlecenie,dzieło) – 5.300,00zł. Zawierają płaćce za spotkania autorskie z pisarzami, konserwatora-palacza w sezonie zimowym.
- 6. Z tytułu składek ZUS i Funduszu Pracy – 47.440,98zł.
- 7. Amortyzacja księgozbioru na kwotę 48.360,24zł obejmuje:
 - zakup książek z dotacji Urzędu Gminy w Poczesnej na kwotę 37.331,24zł
 - z dotacji Ministerstwa Kultury na zakup nowości w kwocie 9.840,00zł
 - darowizny książkowe w wysokości 1189,00zł

Strukturę zakupu książek przedstawia dołączony załącznik nr.3.

- 8. Amortyzacja wyposażenia i środków trwałych za 2015r. – 15.928,26zł
- 9. Odpis na fundusz socjalny – 7.435,07zł. Kwotę odpisu obliczono zgodnie z przepisami ustawy o zakładowym funduszu świadczeń socjalnych.
- 10. Podróże służbowe, prowizje bankowe, pozostałe koszty finansowe – 1.882,23zł
- 11. Szkolenia, ekwiwalenty za środki czystości, okresowe badania lekarskie – 1.427,92zł.

W rozbiciu na poszczególne filie biblioteczne koszty w 2015r.:

a) filia biblioteczna w **Hucie Starej B** – 46.953,95zł:

- | | |
|---|---------------|
| a. Wynagrodzenia | - 43.206,88zł |
| b. Zużycie energii, wody,gaz | - 2.644,42zł |
| c. Abonamenty telefoniczne, internet,
mat.biurowe,środki czystości | - 1.102,65zł |

b) filia biblioteczna w **Wrzosowej** – 44.619,83zł:

- | | |
|---|---------------|
| a. Wynagrodzenia | - 43.206,75zł |
| b. Zużycie energii, wody,gaz | - 809,23zł |
| c. Abonamenty telefoniczne, internet,
mat.biurowe,środki czystości | - 603,85zł |

c) filia biblioteczna w **Nieradzie** – 42.950,17zł:

- | | |
|------------------------------|---------------|
| a. Wynagrodzenia | - 39.757,95zł |
| b. Zużycie energii, wody,gaz | - 2.327,83zł |

c. Abonamenty telefoniczne, internet, mat.biurowe,środki czystości	- 864,39zł
d) Centrala w Poczesnej (3,5etatu) – 201.708,13zł:	
a. Wynagrodzenia	- 167.884,08zł
b. Zużycie energii, wody,gaz	- 14.474,07zł
c. Abonamenty telefoniczne, internet, abon. na oprogramowanie biblioteczne, księgowo, środki czystości	- 7.911,16zł
d. Karty, druki biblioteczne, mat.biurowe, tonery, folia do obkładania książek dla wszystkich filii	- 6.536,99zł
e. Wywóz śmieci	- 953,85zł
f. Szkolenia, delegacje, ekw.za śr.czyst.	- 2211,36zł
g. Prenumerata czasopism	- 1.736,62zł

W kosztach tych nie ma zawartych informacji o kwotach m.in. amortyzacji za 2015r., Zakładowym Funduszu Świadczeń Socjalnych, prowizjach bankowych.

Stan wartościowy i ilościowy księgozbioru w gminie za 2015r.

Placówka	Przybyło wol. ogółem	W tym z zakupu	W tym dotacja BN	Z darów	Ubyło wol.	Stan ogółem	82-1/-9	82-93	Lit. innych działów	Czasopi sma	Przybyło w zł.	Ubyło w zł.	Stan ogółem	Wydano z funduszy samorządu
Poczesna	1151	898	229	24	767	31598	13709	8972	8917	-	Z.20960,49 M.5476,56 D.309,00 O.26746,05	569,58	356259,41	20960,49
Huta St. B	380	271	74	35		14799	6813	4976	3010	-	Z.5849,09 M.1756,59 D. 382,00 O.7987,68		111251,13	5849,09
Nierada	376	291	64	21		9603	3837	3431	2335	-	Z. 5148,03 M.1181,70 D. 234,00 O.6563,73	36,53	75167,51	5148,03
Wrzosowa	359	280	59	20	121	15561	7322	4624	3615	-	Z.5373,63 M.1425,15 D.264,00 O.7062,78		106438,61	5373,63
Ogółem	2266	1740	426	100	888	71561	31681	22003	17877	-	Z.37331,24 M.9840,00 D.1189,00 O.48360,24	606,11	649116,66	37331,24

Z- zakup

D- dar

Min.- dar Ministerstwa Kultury

U-Ubytki

O-Ogółem

nazwa i adres jednostki		Rachunek zysków i strat wariant porównawczy	
		za poprzedni rok obrotowy 2014	za bieżący rok obrotowy 2015
A	Przychody netto ze sprzedaży i zrównane z nimi	387892,92	407054
I	Przychody netto ze sprzedaży produktów		
II	Zmiana stanu produktów (zwiększenie wartość dodatnia zmniejszenie wartość ujemna)		
IV	Przychody netto ze sprzedaży towarów i materiałów		
V	Dotacje podmiotowe organizatora	379108,78	385300
VI	Pozostałe dotacje i przychody na działalność podstawową	8784,14	21754
B	Koszty działalności operacyjnej	392254,95	411892,45
I	Amortyzacja	54009,31	64288,5
II	Zużycie materiałów i energii	32587,25	31359,85
III	usługi obce	5390,55	11366,78
IV	Podatki i opłaty		
V	wynagrodzenia	241566,9	246691,12
VI	ubezpieczenia społeczne i inne świadczenia	47136,88	56303,97
VII	Pozostałe koszty rodzajowe	11564,06	1882,23
VIII	Wartość sprzedanych towarów i materiałów		
C	Zysk (strata) ze sprzedaży (A-B)	-4362,03	-4838,45
D	Pozostałe przychody operacyjne	1840,8	7072,54
I	Zysk ze zbycia niefinansowych aktywów trwałych		
II	Dotacje		
III	Inne przychody operacyjne	1840,8	7072,54
E	Pozostałe koszty operacyjne	0	0
I	Strata ze zbycia niefinansowych aktywów trwałych		
II	Aktualizacja wartości aktywów niefinansowych		
III	Inne koszty operacyjne		
F	Zysk (strata) z działalności operacyjnej (C+D-E)	-2521,23	2234,09
G	Przychody finansowe	16,82	6,03
II	Odsetki	16,82	6,03
IV	Inne		
H	Koszty finansowe	0,02	0
I	Odsetki	0,02	
II	Inne		
I	Zysk (strata) z działalności gospodarczej (F+G-H)	-2504,43	2240,12
J	Wynik zdarzeń nadzwyczajnych (J.I - J.II)	0	0
I	Zyski nadzwyczajne		
II	Straty nadzwyczajne		
K	Zysk / strata brutto (I+J)	-2504,43	2240,12
L	Podatek dochodowy		
M	Pozostałe obowiązkowe zmniejszenia zysku (zwiększenia straty)		
N	Zysk (strata) netto (K-L-M)	-2504,43	2240,12

BILANS
Sporządzony na dzień 31.12.2015r.

Segment	Nazwa	Początek okresu	Bieżący okres
-	AKTYWA	56677,87	62336,98
A	Aktywa trwałe	42577,31	46044,77
I	Wartości niematerialne i prawne	0	0
1	Koszty zakończonych prac rozwojowych	0	0
2	Wartość firmy	0	0
3	Inne wartości niematerialne i prawne	0	0
4	Zaliczki na poczet wartości niemater. i prawnych	0	0
II	Rzeczowe aktywa trwałe	42577,31	46044,77
1	Środki trwałe	42577,31	46044,77
a	grunty (w tym prawo użytkowania wiecz. gruntu)	0	0
b	budynki, lokale i obiekty inżyn. lądowej i wodnej	0	0
c	urządzenia techniczne i maszyny	35539,82	44285,39
d	środki transportu	0	0
e	inne środki trwałe	7037,49	1759,38
2	Środki trwałe w budowie	0	0
3	Zaliczki na środki trwałe w budowie	0	0
III	Należności długoterminowe	0	0
1	Od jednostek powiązanych	0	0
2	Od pozostałych jednostek	0	0
IV	Inwestycje długoterminowe	0	0
1	Nieruchomości	0	0
2	Wartości niematerialne i prawne	0	0
3	Długoterminowe aktywa finansowe	0	0
a	w jednostkach powiązanych:	0	0
-	udziały lub akcje	0	0
-	inne papiery wartościowe	0	0
-	udzielone pożyczki	0	0
-	inne długoterminowe aktywa	0	0
b	w pozostałych jednostkach:	0	0
-	udziały lub akcje	0	0
-	inne papiery wartościowe	0	0
-	udzielone pożyczki	0	0
-	inne długoterminowe aktywa finansowe	0	0
4	Inne inwestycje długoterminowe	0	0
V	Długoterminowe rozliczenia międzyokresowe	0	0
1	Aktywa z tytułu odroczonego podatku dochodowego	0	0
2	Inne rozliczenia międzyokresowe	0	0
B	Aktywa obrotowe	14100,56	16292,21
I	Zapasy	0	0
1	Materiały	0	0
2	Półprodukty i produkty w toku	0	0
3	Produkty gotowe	0	0
4	Towary	0	0
5	Zaliczki na dostawy	0	0

II	Należności krótkoterminowe	3308,06	3576,8
1	Należności od jednostek powiązanych	0	0
a	z tytułu dostaw i usług, o okresie spłaty:	0	0
-	do 12 miesięcy	0	0
-	powyżej 12 miesięcy	0	0
b	inne	0	0
2	Należności od pozostałych jednostek	3308,06	3576,8
a	z tytułu dostaw i usług, o okresie spłaty:	0	0
-	do 12 miesięcy	0	0
-	powyżej 12 miesięcy	0	0
b	z tytułu pod., dotacji, ceł, ubezpiec. społ. i zdr.	0	0
c	inne	3308,06	3576,8
d	dochodzone na drodze sądowej	0	0
III	Inwestycje krótkoterminowe	10792,5	12715,41
1	Krótkoterminowe aktywa finansowe	10792,5	12715,41
a	w jednostkach powiązanych	0	0
-	udziały lub akcje	0	0
-	inne papiery wartościowe	0	0
-	udzielone pożyczki	0	0
-	inne krótkoterminowe aktywa finansowe	0	0
b	w pozostałych jednostkach	0	0
-	udziały lub akcje	0	0
-	inne papiery wartościowe	0	0
-	udzielone pożyczki	0	0
-	inne krótkoterminowe aktywa finansowe	0	0
c	środki pieniężne i inne aktywa pieniężne	10792,5	12715,41
-	środki pieniężne w kasie i na rachunkach	10792,5	12715,41
-	inne środki pieniężne	0	0
-	inne aktywa pieniężne	0	0
2	Inne inwestycje krótkoterminowe	0	0
IV	Krótkoterminowe rozliczenia międzyokresowe	0	0
-	Aktywa razem	56677,87	62336,98
-	PASYWA	56677,87	62336,98
A	Kapitał (fundusz) własny	40072,88	2240,12
I	Kapitał (fundusz) podstawowy	42577,31	0
II	Należne wpłaty na kapitał podst. (wielkość ujemna)	0	0
III	Udziały (akcje) własne (wielkość ujemna)	0	0
IV	Kapitał (fundusz) zapasowy	0	0
V	Kapitał z aktualizacji wyceny	0	0
VI	Pozostałe kapitały (fundusze) rezerwowe	0	0
VII	Zysk (strata) z lat ubiegłych	0	0
VIII	Zysk (strata) netto	-2504,43	2240,12
IX	Odpisy z zysku netto w roku obrot. (wielk. ujemna)	0	0
B	Zobowiązania i rezerwy na zobowiązania	16604,99	60096,86
I	Rezerwy na zobowiązania	0	0
1	Rezerwa z tytułu odroczonego podatku dochodowego	0	0
2	Rezerwa na świadczenia emerytalne i podobne	0	0

a	długoterminowa	0	0
b	krótkoterminowa	0	0
3	Pozostałe rezerwy	0	0
a	długoterminowe	0	0
b	krótkoterminowe	0	0
II	Zobowiązania długoterminowe	0	0
1	Wobec jednostek powiązanych	0	0
2	Wobec pozostałych jednostek	0	0
a	kredyty i pożyczki	0	0
b	z tytułu emisji dłużnych papierów wartościowych	0	0
c	inne zobowiązania finansowe	0	0
d	inne	0	0
III	Zobowiązania krótkoterminowe	16604,99	27096,52
1	Wobec jednostek powiązanych	0	0
a	z tytułu dostaw i usług, o okresie wymagalności:	0	0
-	do 12 miesięcy	0	0
-	powyżej 12 miesięcy	0	0
b	inne	0	0
2	Wobec pozostałych jednostek	2504,43	12269,65
a	kredyty i pożyczki	0	0
b	z tytułu emisji dłużnych papierów wartościowych	0	0
c	inne zobowiązania finansowe	0	0
d	z tytułu dostaw i usług, o okresie wymagalności:	0	63,59
-	do 12 miesięcy	0	0
-	powyżej 12 miesięcy	0	0
e	zaliczki otrzymane na dostawy	0	0
f	zobowiązania wekslowe	0	0
g	z tytułu podatków, ceł, ubezpieczeń i innych świadczeń	2504,43	12206,06
h	z tytułu wynagrodzeń	0	0
i	inne	0	0
3	Fundusze specjalne	14100,56	14826,87
IV	Rozliczenia międzyokresowe	0	33000,34
1	Ujemna wartość firmy	0	0
2	Inne rozliczenia międzyokresowe	0	33000,34
a	długoterminowe	0	33000,34
b	krótkoterminowe	0	0
-	Pasywa razem	56677,87	62336,98

SPRAWOZDANIE Z DZIAŁALNOŚCI GMINNEGO CENTRUM KULTURY, INFORMACJI I REKREACJI W POCZESNEJ ZA 2015

Gminne Centrum Kultury, Informacji i Rekreacji w Poczesnej to samorządowa instytucja kultury (Uchwała Nr 192/XXX/05 Rady Gminy Poczesna) a jego funkcjonowanie wyznacza Statut. Określone w Statucie zadania GCKiR realizuje poprzez:
 prowadzenie zespołów artystycznych,
 organizację imprez kulturalno – rekreacyjnych mających na celu popularyzację celów statutowych,
 współuczestnictwo w realizacji gminnej strategii rozwiązywania problemów społecznych,
 podejmowanie innych działań, wynikających z potrzeb mieszkańców.

PROWADZENIE ZESPOŁÓW ARTYSTYCZNYCH

Przy GCKiR w Poczesnej działa w sumie sześć formacji tanecznych. Należą do nich: Zespół Folklorystyczny WRZOSOWIANIE, Zespół Tańca Estradowego TAKT, Dziecięcy Zespół Tańca Estradowego ISKIERKI, Dziecięcy Zespół Tańca Estradowego BŁYSK, Zespół Taneczny TĘCZA oraz Szkoła Tańca Towarzyskiego GRAND DANCE. Oprócz nich działa Zespół Śpiewaczy KWIATY JESIENI oraz Młodzieżowa Orkiestra Dęta.

Nazwa zespołu	Instruktorzy	Ilość osób	Miejsca i godziny zajęć
Zespół Folklorystyczny WRZOSOWIANIE	Justyna Wilk Katarzyna Nowicka Paulina Zarzycka Aleksandra Szymczyk	108	Remiza OSP Wrzosowa oraz <i>Dom Dziecka</i> we Wrzosowej Wtorki i soboty 5 grup wiekowych, od IX powstała grupa dorosłych (8 osób)
Dziecięcy Zespół Tańca Estradowego BŁYSK	Paulina Peryga	21	GCKiR, środy i piątki 16 - 18
Zespół Tańca Estradowego TAKT	Paulina Peryga	14	GCKiR, środy i piątki 18.00 – 20.00
Dziecięcy Zespół Tańca Estradowego ISKIERKI	Paulina Peryga	12	GCKiR, środy i piątki 14 - 16
Zespół Tańca Estradowego TĘCZA	Aliki Pita	24	Huta Stara B (sala PP) czwartki 16 - 20
Szkoła Tańca GRAND DANCE	Piotr Maźniewski	32	Poczesna (SP) wtorek 15.30 – 16.30, sobota 9.00 – 10.00, Świetlica Huta Stara B środa 16.15 – 17.15, świetlica w Słowiku sobota 10.15 – 11.15
Młodzieżowa Orkiestra Dęta	Kazimierz Kłosek	31	Bargły WCKiR (świetlica środowiskowa) piątki 15.30 - 20.30; soboty 9.00 - 13.00.
Zespół Śpiewaczy KWIATY JESIENI	Grzegorz Leonarcik	18	Poczesna Czwartki 18.00 – 20.00
Łącznie:		242	

ORGANIZACJA I WSPÓLORGANIZACJA IMPREZ KULTURALNO - REKREACYJNYCH

Działania GCKiIR w poszczególnych miesiącach w zakresie:

- organizacji i współorganizacji imprez, konkursów, uroczystości,
- promocji Gminy Poczesna poprzez udział w konkursach, przeglądach, turniejach o zasięgach gminnych, powiatowych, regionalnych, ogólnopolskich i międzynarodowych

Najważniejsze imprezy i wydarzenia w minionym roku:

Miesiąc	Działanie
styczeń	<ul style="list-style-type: none"> - koncerty kolęd w kościołach we Wrzosowej, Poczesnej i w Częstochowie (Kościół pw. Św. Józefa) - Wielka Orkiestra Świątecznej Pomocy w Kamienicy Polskiej (w koncercie wzięły udział zespoły: TAKT, BŁYSK i ISKIERKI) - popisy taneczne w Przedszkolach w Hucie Starej B oraz w Poczesnej (dla rodziców oraz z okazji Dnia Babci i Dnia Dziadka) - kurs dla opiekunów i kierowników wypoczynku dla dzieci i młodzieży (we współpracy z KH ZHP w Częstochowie)
luty	<ul style="list-style-type: none"> - wyjazd do Teatru Muzycznego w Gliwicach na „Kota w butach” - warsztaty wokalne dla dzieci i młodzieży - Bal Karnawałowy dla dzieci - Piąte urodziny KGW Zawodzie i Kolonia Borek - Zimowe Szaleństwa Artystyczne czyli z plastyką za pan brat - wyjazd do Parku Wodnego w Tarnowskich Górach (dwukrotnie) - seanse KINO BAMBINO dla Maluchów - Kulinarne Szaleństwa w świetlicach środowiskowych - organizacja wyjazdu do kina, na lodowisko oraz do Magicznej Krainy dla dzieci ze świetlic środowiskowych - warsztaty COS Z NICZEGO - coroczne Turnieje Białego Misia w Poczesnej, Słowiku, Bargłach i Brzezinach Nowych (tenis stołowy i warcaby) - oprawa artystyczna podczas Halowego Turnieju Piłki Nożnej (KS OLIMPIA) - warsztaty z instruktorem ROK Sławomirem Jodłowskim – wszystko o fotografii cyfrowej (połączone z wystawą BRUKSELA)
marzec	<ul style="list-style-type: none"> - obchody Gminnego Dnia Kobiet (koncert zespołów TAKT i ELSOL oraz karaoke) - gminne eliminacje Ogólnopolskiego Konkursu Wokalnego WYGRAJ SZANSE (laureat etapu rejonowego Kuba Kołek) - współorganizacja uroczystości peregrynacji Krzyża - udział w Młodzieżowych Mistrzostwach Polski w warcabach 64-polowych w Lipnie (Maks Puchała III miejsce) - X Regionalna Prezentacja Stołów Wielkanocnych BABA WIELKANOCNA w Dąbrowie Zielonej - wernisaż wystawy fotografika Grzegorza Amurskiego
kwiecień	<ul style="list-style-type: none"> - udział w Ogólnopolskim Przeglądzie Tanecznym Dzieci i Młodzieży REAKTYWACJA w Żorach - podsumowanie X Międzypowiatowego Konkursu MOJA WIELKANOC; otwarcie wystawy pokonkursowej - organizacja gminnych eliminacji XXVII Regionalnych Spotkań Młodych Recytatorów WRAŻLIWOŚĆ NA SŁOWA

maj	<ul style="list-style-type: none"> - gminne obchody Święta Konstytucji 3 Maja w Nieradzie - koncert Orkiestry Symfonicznej OH! Z Katowic w ramach XXV Międzynarodowego Festiwalu Muzyki Sakralnej GAUDE MATER (koncert w kościele we Wrzosowej) - coroczny Koncert Rodzinny (sala konferencyjna) - podsumowanie VI Powiatowego Konkursu PORTRET MOJEJ MAMY; organizacja wystawy w sali sesyjnej UG - udział w Ogólnopolskim Turnieju Młodzików w warcabach 64-polowych w Białym Dunajcu (Maks Puchała II miejsce) - organizacja wyjazdu integracyjnego Młodzieżowej Orkiestry Dętej do Kotliny Kłodzkiej - występ podczas Złotych Godów w UG - koncert folklorystyczny dla gości z Japonii w ZORNICY - koncert podczas festynu szkolnego we Wrzosowej
czerwiec	<ul style="list-style-type: none"> - współorganizacja Dni Gminy Poczesna i 100-lecie OSP Poczesna - organizacja GIMNAZJADY z udziałem dzieci i młodzieży z wszystkich szkół podstawowych i gimnazjów z terenu naszej gminy - udział w Wojewódzkim Przeglądzie Orkiestr Dętych w Olbrachcicach - koncert w Przedszkolu Miejskim Kubusia Puchatka w Częstochowie - koncert podopiecznych pracowni muzycznej - koncert podczas Święta Zdrowej Częstochowy na Placu Biegańskiego - udział w Festynie Rodzinnym Osiedla PÓLNOC w Częstochowie (koncert grup tanecznych) - prezentacje taneczne podczas Sobótek Korwinowskich - koncert podczas I Parkowej Nocy Świętojańskiej w Bytomiu - koncert podczas festynu szkolnego w Hucie Starej B - koncert w Olsztynie – I edycja Festiwalu JURA ROK - organizacja wyjazdu do ENERGILANDII
lipiec	<ul style="list-style-type: none"> - prezentacja taneczna w Nowej Wsi podczas spotkania KGW - współorganizacja I edycji ETNOSTRADY w MDK w Częstochowie - występy w Bytomiu podczas koncertu „W krainie musicali i operetki” na zaproszenie J.U. Niemcewicza - prezentacja dorobku zespołu WRZOSOWIANIE oraz pokaz obrzędu sobótkowego podczas wizyty gości z Urzędu Marszałkowskiego (konkurs PIĘKNA WIEŚ WOJEWÓDZTWA ŚLĄSKIEGO) - warsztaty taneczne LATO Z TAŃCEM - warsztaty plastyczne NAMALUJ LATO
sierpień	<ul style="list-style-type: none"> - współorganizacja Dożynek Gminnych w Bargłach - warsztaty z tańca towarzyskiego OD WALCA DO RUMBY - warsztaty wokalne – muzyczne ŚPIEWAĆ I GRAC - prezentacje artystyczne podczas festynu we Wrzosowej Dzień Pszczół - przygotowanie otwarcia obiektu rekreacyjno – sportowego w Słowiku - tygodniowe warsztaty folkowe w Gilowicach k/ Żywca

	<ul style="list-style-type: none"> - coroczne Warsztaty Artystyczne we Władysławowie - reprezentacja Gminy podczas Dożynek Powiatowych w Lelowie
wrzesień	<ul style="list-style-type: none"> - prezentacje taneczne podczas festynu w Hucie Starej B Święto Pieczonego Ziemniaka - udział w koncertach podczas XVI Dni Europejskiej Kultury Ludowej w Częstochowie - przygotowanie stoiska podczas XIV Krajowej Wystawy Rolniczej i Dożynek Jasnogórskich - koncert podczas podsumowania cyklu GIMNAZJADY – WSZYSCY JESTEŚMY AKTYWNI w Konopiskach - udział w Mistrzostwach Polski w warcabach 100-polowych w Dąbkach „Kryształowy Kamień” (Maks Puchała III miejsce) - współorganizacja NORDIC WALKING w Słowiku
październik	<ul style="list-style-type: none"> - organizacji Gminnych Obchodów Święta Edukacji Narodowej - podsumowanie XIII Wojewódzkiego Konkursu Plastycznego ARCHITEKTURA MOJEGO KRAJOBRAZU; wystawa pokonkursowa
listopad	<ul style="list-style-type: none"> - gminne uroczystości z okazji Święta Odzyskania Niepodległości we Wrzosowej - udział w XX Jubileuszowym Wojewódzkim Przeglądzie Pieśni Patriotycznej - udział w Otwartych Krajowych Mistrzostwach Zrzeszenia LZS w warcabach 100-polowych w Lututowie (Maks Puchała I miejsce) - udział w 24 Jurajskim Festiwalu Tańca FREESTYLE w Kłobucku (wyróżnienie) - udział w XIV Tanecznych Wiktoriach w Głownie (wyróżnienie) - udział w Regionalnych Spotkaniach Zespołów Artystycznych OSP w Opatowie
grudzień	<ul style="list-style-type: none"> - Minął Rok – spotkanie świąteczne w GCKIiR - udział w III Otwartych Mistrzostwach Akademickich w aktywnych warcabach 100-polowych w Częstochowie (Maks Puchała I miejsce) - prezentacja Świetlicy Środowiskowej w Hucie Starej B - współorganizacja WIGILII SAMORZĄDOWEJ - prezentacje artystyczne podczas tradycyjnych mikołajek w świetlicach w Nowej Wsi, Bargłach oraz w GCKIiR - przygotowanie stoiska podczas Regionalnej Prezentacji Stołów Wigilijnych i Bożonarodzeniowych w Rędzinach - podsumowanie oraz wystawa prac w konkursach świątecznych na Szopkę Betlejemską (XI edycja) oraz Tradycyjną Ozdobę Świąteczną (XIV edycja)

DZIAŁALNOŚĆ ŚWIETLIC ŚRODOWISKOWYCH

Jednym z zadań GCKIiR jest współuczestnictwo w realizacji gminnej strategii rozwiązywania problemów społecznych. Realizacja tego zadania dotyczy głównie organizacji wolnego czasu dzieci, młodzieży i dorosłych jako alternatywy dla zagrożeń cywilizacyjnych. Działanie to wpisuje się w założenia Gminnego Programu Profilaktyki i Rozwiązywania Problemów Alkoholowych. Centrum prowadzi trzy świetlice środowiskowe oraz w Bargłach, Brzezinach Nowych, Słowiku. W 2015 roku działalność wymienionych ośrodków wyglądała następująco:

ŚWIETLICA ŚRODOWISKOWA W BRZEZINACH NOWYCH

Świetlica jest czynna od wtorku do piątku w godzinach od 16.00 do 20.00 oraz w soboty od godziny 10.00 do 14.00 Z oferty świetlicy korzystają dzieci, młodzież oraz osoby dorosłe.

Świetlica oferuje uczestnikom różne koła zainteresowań między innymi koło tenisa stołowego, aerobik, aerobik 50+, zajęcia manualne. Placówka zapewnia również dostęp do komputerów wraz z dostępem do internetu, rozmaite gry planszowe, możliwość skorzystania z różnego sprzętu sportowego takiego jak piłki, paletki. Ponadto na terenie świetlicy znajduje się boisko do gry w piłkę siatkową, nożną oraz piłkę koszykową. W świetlicy organizowane są również imprezy okolicznościowe dla dzieci i młodzieży, są to zabawy andrzejkowe, karnawałowe, ogniska, konkursy itp. W okresach ferii zimowych i ferii letnich organizowane są wyjazdy na basen, lodowisko, wyjścia do kina. Kiedy pogoda dopisuje organizowane są m.in. ogniska z pieczeniem kielbasek. W placówce organizowane są cykliczne spotkania z sołtysami, władzami gmin, policją. Współgospodarzem świetlicy jest Koło Gospodyń Wiejskich Brzeziny Nowe. W okresie letnim w świetlicy goszczeni byli pielgrzymi z różnych miast Polski zmierzający na Jasną Górę. W okresie od czerwca do sierpnia świetlica przyjęła trzy pielgrzymki, z których jedna nocowała w ośrodku. Ogółem liczba pielgrzymów to około 700 osób.

ŚWIETLICA ŚRODOWISKOWA W SŁOWIKU

Świetlica czynna od wtorku do piątku w godz. 15.00 – 19.00; w soboty 9.00 – 13.00. Organizowane są w niej różnego typu zajęcia: koło warcabowe, koło zręcznych rąk, zajęcia tańca towarzyskiego. Zorganizowano ogniska z pieczeniem kielbasek, zabawę andrzejkową i mikołajkową, dzieci wyjeżdżały do kina, na lodowisko, uczestniczyły w festynie zorganizowanym w Słowiku, odbywały się wycieczki do lasu, rozgrywki sportowe, zajęcia plastyczne oraz kulinarne takie jak robienie sałatek i kanapek.

ŚWIETLICA ŚRODOWISKOWA W BARGŁACH

Świetlica działa w Wiejskim Centrum Kultury i Rekreacji, jest czynna od wtorku do piątku w godz. 15.30 – 19.30 oraz w soboty od 10.00 do 14.00. Jest miejscem prób Młodzieżowej Orkiestry Dętej, która ma zajęcia w piątki i soboty. Oprócz tego w świetlicy odbywają się zajęcia koła plastycznego, teatralnego, zajęcia tenisa stołowego oraz jogi. Podopieczni korzystają z pracowni komputerowej wyposażonej w osiem stanowisk komputerowych i dostęp do szybkiego Internetu. W świetlicy odbywają się zebrania sołeckie, spotkania z władzami gminy, spotkania samorządu lokalnego i stowarzyszeń. Współgospodarzem świetlicy jest KGW.

Dla środowiska lokalnego przygotowane są prezentacje w postaci jasełek oraz koncertów muzycznych. Świetlica włączyła się w organizację festynu lokalnego oraz mikołajek. Izba Regionalna mieszcząca się na pierwszym piętrze WCKiR gościła w minionym roku min. uczniów ze szkół z terenu gminy. Podczas spotkań dzieci i młodzież mają możliwość poznania przedmiotów i sprzętów z minionego wieku, zapoznania się z górniczą historią regionu.

Oprócz ww. GCKiR prowadzi ze środków budżetu własnego świetlice we Wrzosowej i Hucie Starej B

ŚWIETLICA ŚRODOWISKOWA WE WRZOSOWEJ

Świetlica wyposażona jest w sprzęt komputerowy z oprogramowaniem i szerokopasmowym dostępem do Internetu. Użytkownicy głównie korzystają z komputerów i Internetu. W czwartki w godzinach południowych odbywają się zajęcia dla dzieci z Przedszkola we Wrzosowej. We wtorki, środy, piątki i soboty z sal korzystają wszystkie grupy wiekowe ZF WRZOSOWIANIE. W świetlicy można wypożyczyć sprzęt sportowy i skorzystać z niego na boisku za budynkiem. Od października prowadzone są w piątki zajęcia jogi.

ŚWIETLICA ŚRODOWISKOWA W HUCIE STAREJ B

Świetlica wyposażona w stół bilardowy, piłkarzyki, 40- telewizor oraz w gry stolikowe. W dalszym ciągu funkcjonują stanowiska komputerowe. Od września w poniedziałki odbywają się zajęcia komputerowe dla najmłodszych, w czwartki prowadzone są zajęcia zespołu TĘCZA a w środy zajęcia tańca towarzyskiego dla przedszkolaków.

PODEJMOWANIE INNYCH DZIAŁAŃ, WYNIKAJĄCYCH Z POTRZEB MIESZKAŃCÓW

Gminne Centrum Kultury jest instytucją otwartą, nastawioną na szeroko rozumianą współpracę ze środowiskiem naszej gminy. Cieszymy się, że możemy być wsparciem dla Wójta, Rady Gminy, Urzędu, rad sołeckich, stowarzyszeń (KGW, KEiR, OSP) placówek oświatowych, klubów sportowych podczas planowania, przygotowywania i przeprowadzania różnego rodzaju imprez, spotkań, jubileuszy i uroczystości. Dbamy, aby nasza gmina była godnie reprezentowana i zapisywała się w pamięci jako miejsce przyjazne i profesjonalne.

KOŁA ZAINTERESOWAŃ I GRUPY REKREACJI RUCHOWEJ

Nazwa	Miejsce realizacji	Ilość uczestników	Dni i godziny
Zajęcia fit - body	GCKliR	30	Wtorki 19 – 20, Środy i piątki 20 - 21
Pracownia muzyczna	GCKliR	28	Wtorki, czwartki 13.00 – 20.00 Piątki 15.00 - 20.00
Koło robótek ręcznych	Słowik	10	Czwartki 15.00 – 17.00
Koła plastyczne	GCKliR	30	Poniedziałki, wtorki 15.00 – 17.30
Koło warcabowe	Słowik	12	Piątki 16.00 – 18.00
Aerobik	Brzeziny Nowe	49	Poniedziałki i czwartki 18.00 – 20.00
Joga	Świetlica Bargły/Wrzosowa	10	Środy 16.00 – 17.30/ Piątki 18.00 – 19.00
Tenis stołowy	Świetlica Bargły Świetlica Brzeziny Nowe	42	Wtorki 16.00 – 20.00, soboty 10.00 – 14.00
RAZEM		211	

WYJAZDY I WYCIECZKI, POPULARYZACJA REKREACJI RUCHOWEJ

GCKliR przy współpracy z Wójtem Gminy, samorządem oraz Komisją Rozwiązywania Problemów Alkoholowych zorganizowało w 2015 roku dla dzieci i młodzieży dodatkowe formy aktywnego wypoczynku w formie następujących wyjazdów:

- wyjazdy jednodniowe:
 - Wyjazd do Parku Wodnego w Tarnowskich Górach (70 osób)
 - Wyjazd najmłodszych do MAGICZNEJ KRAINY w Częstochowie (35 dzieci)
 - Wyjazd integracyjny zespołu TĘCZA do Chorzowa (35 osób)
- wyjazdy kilkudniowe:
 - Wyjazd integracyjny Orkiestry do Chęcin (34 osoby)
 - Letnie Warsztaty Artystyczne we Władysławowie (47 osób)
 - Letnie Warsztaty Taneczne w Gilowicach (35 osób)

Łącznie w wyjazdowych formach wzięło udział 256 osób.

Popularyzacja walorów rekreacji ruchowej wpisana jest w działalność Centrum dzięki sprawowaniu przez nie merytorycznej opieki nad następującymi obiektami:

- Kort tenisowy w Hucie Starej B – czynny od maja do października, dostępny bezpłatnie dla zorganizowanych grup szkolnych z terenu gminy;
- basen odkryty w Hucie Starej B – czynny w okresie lipca i sierpnia (udostępniany bezpłatnie dzieciom i uczącej się młodzieży w poniedziałki)
- miasteczko ruchu drogowego w Hucie Starej B – czynne przez cały rok
- kort tenisowy w Słowiku – czynny od sierpnia 2015r.

WSPÓLPRACA Z INSTYTUCJAMI, STOWARZYSZENIAMI I INNYMI PODMIOTAMI SPOZA GMINY POCZESNA

GCKiR w 2015r. współpracowało m.in. z:

- Regionalnym Ośrodkiem Kultury w Częstochowie (współorganizacja imprez ETNOSTRADA, JURA ROK, EUROPEJSKI FESTIWAL KULTURY, WARSZTATY FOTOGRAFICZNE)
- Stowarzyszeniem Przyjaciół GAUDE MATER (KONCERT OH – ORKIESTRY HISTORYCZNEJ)
- Starostwem Powiatowym (konkursy ARCHITEKTURA MOJEGO KRAJOBRAZU, TRADYCYJNA OZDOBA ŚWIĄTECZNA)
- Spółdzielnią Mieszkaniową PÓLNOC (FESTYN RODZINNY)
- Młodzieżową Radą Miasta i Prezydentem M. Częstochowa (URODZINY ZDROWEJ CZĘSTOCHOWY)
- Środowiskowymi Klubami Dla Dzieci i Młodzieży w Częstochowie NA ROGU i ALEJA 13
- Prezydentem M. Bytomia Damianem Bartelą i artystą Operetki Bytomskiej J. U. Niemcewiczem (NOC PARKOWA, W KRAINIE OPERETKI I MUSIKALI)
- z Fundacją SILESIA projekt *POSADŹ SWOJE DRZEWO* (pozyskanie roślin do wysadzenia za budynkiem GCKiR)
- Pracownią Bombek WIKTORIO (warsztaty malowania bombek)
- Fundacją 777, Fundacją FILARY oraz Fundacją MANUFATURA INSPIRACJI (GIMNAZJADA'2015)

SPRAWOZDANIE FINANSOWE

Gminnego Centrum Kultury
Informacji i Rekreacji
w Poczesnej
za rok 2015.

Wprowadzenie do sprawozdania finansowego Sporządzonego na dzień 31 grudnia 2015r.

1. Gminne Centrum Kultury Informacji i Rekreacji w Poczesnej zostało utworzone na mocy uchwały Rady Gminy Poczesna Nr 192/XXX/05 z dnia 08 listopada 2005r. Jest samorządową instytucją kultury. Organizatorem Gminnego Centrum Kultury jest Urząd Gminy Poczesna.
2. Nadzór nad GCKIiR sprawuje Wójt Gminy Poczesna.
3. Przedmiotem działalności jest upowszechnianie kultury poprzez działalność placówki i podległych jej świetlic środowiskowych.
4. **Sprawozdanie** finansowe obejmuje okres od 01.01.2015r do 31.12.2015r.
5. **Sprawozdanie** finansowe sporządzone zostało przy założeniu możliwości dalszej kontynuacji działalności.
6. Księgi rachunkowe prowadzone są komputerowo w programie „CDN Optima” – Księga Handlowa.
7. Aktywa i pasywa wykazane w sprawozdaniu wyceniono zgodnie z zasadami określonymi w ustawie o rachunkowości, stosując jako regułę ceny nabycia z uwzględnieniem ewentualnej utraty wartości aktywów.
8. Odpisów amortyzacyjnych dokonuje się metodą liniową. Przy ustalaniu okresów amortyzacji i rocznych stawek amortyzacyjnych środków trwałych oraz wartości niematerialnych i prawnych uwzględnia się stawki przewidziane w przepisach podatkowych.
9. Środki trwałe o niskiej wartości początkowej do 3500,00zł amortyzuje się jednorazowo w miesiącu oddania do użytkowania. Obowiązuje ewidencja ilościowo-wartościowa (księga inwentarzowa).
10. Bilans został sporządzony wg formy uproszczonej.

DODATKOWE INFORMACJE

Zgodnie z Ustawą o rachunkowości obejmują w szczególności:

I.

1. Zysk wykazany w bilansie roku 2015 proponuje się przeznaczyć na zwiększenie funduszu jednostki.
2. GCKiIR w Poczesnej posiada zobowiązania krótkoterminowe:
 - a. Składki ZUS i podatek dochodowy od osób fizycznych za XII/15 – 5091,64zł
 - b. Zobowiązania za wywóz śmieci świetlica Brzeziny Nowe, Huta Stara B, licencja ZAIKS XII/15 – 263,99zł
 - c. Zobowiązania z tyt.um.zlec. za XII/15, oraz pozostałe rozliczenia z pracownikami – 253,47zł
3. GCKiIR nie posiada żadnych zobowiązań długoterminowych.

II.

1. GCKiIR na swoją działalność otrzymuje dotację podmiotową od organizatora.
2. Strukturę przychodów netto przedstawia tabela nr.1
3. GCKiIR nie aktualizowało wartości aktywów trwałych i obrotowych.
4. Rodzajową strukturę kosztów przedstawia tabela nr 2.
5. Strat i zysków nadzwyczajnych nie wykazano.

III.

1. GCKiIR nie sporządza sprawozdania z przepływu środków pieniężnych.

IV.

1. W strukturach Gminnego Centrum Kultury Informacji i Rekreacji w Poczesnej na 31.12.2015 było 5,5 etatu tj.:
 - 1 etat dyrektora,
 - 1 etat instruktor ds. informacji i edukacji informacyjnej
 - ½ etatu księgowego,
 - ½ etatu choreografa „Wrzosowian”,
 - 1/2 etatu administratora świetlicy w Brzezinach Nowych
 - 1 etat administratora Centrum Kształcenia Wioska Internetowa we Wrzosowej w tym ¼ to etat kasjera
 - ½ etatu administratora świetlicy w Słowiku
 - ½ etatu administratora Centrum Kształcenia Na Odległość Na Wsiach w Hucie Starej B

Dodatkowo instytucja zatrudniała w 2015r. na umowy zlecenia i umowy o dzieło - opiekunów świetlic, zespołów tanecznych i instruktorów kół zainteresowań prowadzonych w świetlicach:

- administratora świetlicy w Bargłach
- instruktora tańca estradowego (zespół TĘCZA)
- instruktorów ZF WRZOSOWIANIE (3 osoby)
- instruktora tańca towarzyskiego
- kapelmistrza orkiestry dętej

- ratowników na basenie kąpielowym w sezonie letnim (2 osoby)
- kasjerkę na basenie kąpielowym w sezonie letnim
- stróża na basenie kąpielowym w sezonie letnim
- instruktora koła warcabowego
- instruktora tenisa stołowego
- instruktora zajęć ogólnorozwojowych
- trenera aerobiku
- trenera jogi
- instruktora Koła Sprawnych Rąk

Koszty zatrudnienia administratorów świetlic środowiskowych w Słowiku, Bargłach i Brzezinach Nowych są refundowane z funduszu Gminnej Komisji Rozwiązywania Problemów Alkoholowych.

V.

1. Po dniu bilansowym nie wystąpiły znaczące zdarzenia, które miałyby istotny wpływ na sprawozdanie finansowe

VI.

1. Nie istnieją okoliczności wskazujące na zagrożenie kontynuowania działalności przez instytucję.

Załączniki:

- tabela nr.1
- tabela nr.2

**Gminne Centrum Kultury
Informacji i Rekreacji
w Poczesnej
ul.Modrzewiowa 3
42-262 Poczesna
NIP: 573-26-28-261**

Tabela nr.1 Struktura przychodów netto

Lp.	Wyszczególnienie	2015	
		Wartość	Udział %
1	Dotacja podmiotowa	389900	73,06
2	Pozostałe dochody	72809	13,64
3	Dofinansowanie z Urzędu Marszałkowskiego	4213,26	0,79
4	Fundusz alkoholowy	66739,45	12,50
5	Kapitalizacja odsetek na r-ku bankowym	7,77	0,01
Razem:		533669,48	100

Przychody:

Przychody Gminnego Centrum Kultury Informacji i Rekreacji w Poczesnej w 2015r.

Wyglądały następująco:

- dotacja z Urzędu gminy w Poczesnej – plan wynosił 389.900zł, wykonanie to kwota 389.900zł
- pozostałe dochody 72809,00zł (wpłaty) w rozbiciu na:
 - wpływy ze sprzedaży biletów na basen kąpielowy i korty tenisowe - 11854,00zł
 - opłaty za naukę gry na instrumentach – 5800,00zł
 - opłaty za udział w zajęciach jogi – 1545,00zł
 - opłaty członków należących do zespołów tanecznych „Błysk”, „Takt”, „Iskierki” – 1700,00zł
 - opłaty członków należących do ZF „Wrzosowanie” – 4500,00zł
 - opłaty członków należących do „Tęcza” – 1670,00zł
 - nauki tańca towarzyskiego – 850,00zł
 - wpłaty na wakacyjny wyjazd dzieci z zespołów tanecznych – 39950,00zł
 - wpłaty z wynajmu Sali – 2450,00zł
 - opłaty za udział w zajęciach aerobiku – 2490,00zł
- Dofinansowanie z Urzędu Marszałkowskiego 4213,26zł

- Refundacja z funduszu alkoholowego (utrzymanie świetlic w Słowiku, Brzezinach Nowych i Bargłach) – 66739,45zł
- pozostałe przychody finansowe (kapitalizacja odsetek na rachunku bankowym) w kwocie – 7,77zł

Dodatkowo instytucja nasza uczestniczyła w dwóch akcja ekologicznych „Posadź swoje drzewko” organizowanych przez Fundację Ekologiczną „Silesia” w ramach których otrzymała dofinansowanie w wysokości 6400zł (kwota nie była bezpośrednio przelana do nas na konto wobec czego nie może być wykazana w pozycji przychodów).

**Gminne Centrum Kultury
Informacji i Rekreacji
w Poczesnej
ul.Modrzewiowa 3
42-262 Poczesna
NIP: 573-26-28-261**

Tabela nr.2 Struktura poniesionych kosztów:

Lp.	Wyszczególnienie	Rok 2014	Rok 2015
		Kwota	Kwota
1	Amortyzacja		7331,64
1	Zużycie materiałów	43016,13	21482,66
2	Zużycie energii, woda, gaz	31570,57	32983,51
3	Usługi telekomunikacyjne, pocztowe, pozostałe koszty, remonty, przewozy zespołów, transport,	101037,46	78580,06
4	Wynagrodzenia, dodatkowe wynagrodzenia roczne	170496,90	218254,82
5	Wynagrodzenia bezosobowe	128822	113438,96
6	Składki na ZUS i Fundusz Pracy	39085,05	51317,11
7	Odpis na fundusz socjalny	8569,11	6890,28
8	Podróże służbowe, ryczałty, prowizje bankowe, pozostałe koszty finansowe	2789,67	1749,79
9	Szkolenia, ekwiwalenty za środki czystości	1755,90	493,00
10	Odsetki – koszty finansowe		272,77
Razem:		527142,79	532 794,60

Szczegółowe koszty instytucji kultury od 01.01.2015r. do 31.12.2015r. W ramach prowadzonej działalności:

- wynagrodzenia osobowe, Zakładowy Fundusz Nagród – 218254,82zł
- wydatki bezosobowe (umowy zlecenie lub o dzieło) – 113438,96zł
- delegacje, podróże służbowe, ryczałty, prowizje bankowe, odsetki – 1749,79zł
- zakup materiałów – 21482,66zł

m.in. na:

- zakup artykułów na spotkania zespołowe Z.F.”Wrzosowianie” - 4732,15zł
- zakup materiałów remontowych i mączki na korty tenisowe, paliwo do podkaszarki spalinowej oraz kosiarki, - 1640,47zł
- artykuły biurowe, plastyczne - 584,71zł
- nagrody na konkursy organizowane przez GCKiR, podchloryn na basen kąpielowy, bilety wstępu na warsztatach letnich, artykuły na poczęstunki konkursowe, woda na występy dla zespołów tanecznych, dofinansowanie akcji „Posadź swoje drzewko”, artykuły dekoracyjne, materiały do drobnych napraw i remontów na świetlicach, środki czystości na świetlice środowiskowe – 16784,86zł

- energia, woda, gaz – 32983,51zł

w tym na:

- obiekt w Hucie Starej „B” (basen kąpielowy) na energię, wodę i gaz- 17.275,02zł
- świetlica w Brzezinach Nowych (gaz,woda za okres I-XII/15) - 11978,57zł
- GCKiR budynek w Poczesnej(energia elektryczna) - 3729,92zł

- usługi materialne i niematerialne – 78580,06zł

w tym na:

- usługi obce tj. opłaty pocztowe, telefoniczne, internet – 5811,77zł
- wywóz nieczystości – 2281,46zł
- przewozy zespołu ZF „Wrzosowanie”, transport na koncerty, przewóz dzieci na warsztaty letnie nad morze – 10404,73zł
- pozostałe usługi m.in.: wyjazd wakacyjny dzieci Władysławowo (bilety wejść, wycieczki,zaliczka za pobyt) – 32211,93zł
- ubezpieczenia OC, obsługa imprez organizowanych przez GCKiR (nagłośnienia, licencje ZAIKS), akredytacje na występy zespołów, przewozy zespołów na przeglądy, usługi ochrony imprez, basenu, usługi rozkładania sceny na imprezach, licencje na oprogramowanie finansowo-kadrowe GCKiR – 14996,99zł
- kompleksowy remont niecki basenowej – 12873,18zł
- składki na ZUS i Fundusz Pracy – 51317,11zł w tym:
 - na zobowiązania wobec ZUS z tytułu składek kwota: 47653,64zł
 - Fundusz Pracy: 3663,47zł
- Szkolenia i ekwiwalenty za środki czystości – 493,00zł
- odpis na ZFŚS – 6890,28zł - kwotę odpisu obliczono zgodnie z przepisami ustawy o zakładowym funduszu świadczeń socjalnych.

W rozbiciu na poszczególne grupy zadań koszty przedstawiały się następująco:

I. Według prowadzenia zespołów tanecznych i kół zainteresowań:

1. ZF „Wrzosowanie” – 34109,22zł:
 - a. Koszty wynagrodzeń instruktorów - 29.610,73zł
 - b. Koszty zużycia materiałów, art.dekoracyjnych,
art.na poczęstunki dla zespołu - 841,22zł
 - c. Pozostałe usługi obce (przewozy, akredytacje) - 3657,27zł
2. Młodzieżowa orkiestra dęta – 16747,00zł:
 - a. Koszty wynagrodzeń instruktora - 16500,00zł
 - b. Zużycie materiałów(art. Na poczęstunek) - 40,00zł
 - c. Ubezpieczenia, akredytacje - 207,00zł
3. Zespół taneczny „Tęcza” – 6116,14zł
 - a. Koszty wynagrodzeń instruktora - 5685,00zł
 - b. Zakup strojów, art. Na występy - 431,14zł
4. Zespoły taneczne „Błysk”, „Takt”, „Iskierki” – 20517,36zł
 - a. Koszty wynagrodzeń instruktora - 18341,10zł
 - b. Koszty zakupu strojów, art.dekoracyjnych,
art.na poczęstunki dla zespołu - 1094,93zł
 - c. Pozostałe usługi obce (przewozy, akredytacje) - 1081,33zł
5. Zajęcia z tańca towarzyskiego – 9450,90zł
 - a. Koszty wynagrodzeń instruktora - 8368,50zł
 - b. Licencje ZAIKS - 1082,40zł
6. Zajęcia z aerobiku
 - a. Koszty wynagrodzeń instruktora - 6327,00zł
7. Zajęcia nauki gry na instrumentach i nauki śpiewu:
 - a. Koszty wynagrodzeń instruktora - 27488,25zł
8. Zajęcia z nauki tenisa stołowego:
 - a. Koszty wynagrodzeń instruktora - 5737,90zł
9. Zajęcia z Jogi
 - a. Koszty wynagrodzeń instruktora - 1870,00zł

II. Według miejsc prowadzenia świetlic środowiskowych

1. Świetlica w Hucie Starej B, wraz z obsługą basenu kąpielowego i kortów 77957,83zł:
 - a. Wynagrodzenia administratora, ratowników na basenie, konserwatora i kasjerki - 35171,34zł
 - b. Środki czystości, mat.biurowe, remontowe - 861,42zł
 - c. Zużycie energii i gazu - 5196,68zł
 - d. Abon.telefoniczny, wywóz śmieci - 838,82zł
 - e. Utrzymanie basenu i kortów tenisowych (woda, chlor, mączka na korty, remont dna basenu) - 35889,57zł
2. Świetlica środowiskowa w Słowiku – 17934,56zł:
 - a. Koszty wynagrodzeń administratora - 17285,60zł
 - b. Środki czystości - 132,96zł
 - c. Wywóz śmieci - 516,00zł
3. Świetlica środowiskowa w Brzezinach Nowych – 33997,03zł:
 - a. Koszty wynagrodzeń administratora - 19293,89zł
 - b. Środki czystości, mat.biurowe - 1063,36zł
 - c. Zużycie energii, wody, gazu - 11978,57zł
 - d. Abon.tel.,internet, wywóz śmieci - 1661,21zł
4. Świetlica we Wrzosowej – Wioska internetowa – 38190,21zł
 - a. Koszty wynagrodzeń administratora - 38092,21zł
 - b. Środki czystości - 98,00zł
5. Świetlica środowiskowa w Bargłach – 15509,72zł
 - a. Koszty wynagrodzeń administratora - 13700,70zł
 - b. Środki czystości - 114,02zł
 - c. Abon.tel.,internet, wywóz śmieci - 1695,00zł
6. Centrala GCKiR w Poczesnej – 148100,56zł
 - a. Wynagrodzenia pracowników - 129540,82zł
 - b. Nagrody na konkursy, art.biurowe, plastyczne, Materiały dekoracyjne, środki czystości , prenumeraty Dofinans.”Posadź swoje drzewko”, mat.remontowe - 8304,77zł
 - c. Zużycie energii ,woda, gaz - 3517,68zł

d. Abon.tel.,internet, wywóz śmieci	- 5564,00zł
e. Delegacje	- 415,29zł
f. catering dla KGW Zawodzie na jubileusz	- 300,00zł
g. Szkolenia	- 458,00zł

III Według organizowanych imprez – 51978,75:

- Konkursy plastyczne na Wielkanoc i Boże Narodzenie”	- 641,32zł
- konkursy plastyczne	- 1195,47zł
- konkursy muzyczne i recytatorskie	- 610,41zł
- „Dzień Kobiet”	- 442,80zł
- organizacja ferii dla dzieci w GCKiR	- 572,19zł
- koncert Gaude Mater	- 564,82zł
- Dożynki Gminne	- 2929,25zł
- „Dni Gminy”	- 4116,24zł
- warsztaty letnie we Władysławowie	- 38475,93zł
- „Dzień Nauczyciela”	- 930,20zł
- zaliczka na koncert „Bal Karnawałowy” w 2016r.	- 1500,12zł

Uproszczony rachunek zysków i strat jednostki (wariant porównawczy)

sporządzony na dzień 31.XII.2015r.

Treść		Stan na koniec roku poprzedniego	Stan na koniec roku bieżącego
A.	Przychód netto ze sprzedaży i zrównane z nimi, w tym:	443.096,02	533.661,71
I.	Przychody netto ze sprzedaży produktów		
1.	w tym: dotacje zaliczane do przychodów (podmiotowe, przedmiotowe, na pierwsze wyposażenie w środki obrotowe)	409.510,00	533.661,71
II.	Zmiana stanu produktów (zwiększenie-wartość dodatnia, zmniejszenie-wartość ujemna)		
III.	Koszt wytworzenia produktów na własne potrzeby jednostki		
IV.	Przychody netto ze sprzedaży towarów i materiałów		
V.	Pozostałe dochody budżetowe	33.586,02	
B.	Koszt działalności operacyjnej	527.065,86	532.521,83
I.	Amortyzacja	.0,00	.0,00
II-VII	Koszty rodzajowe	527.065,86	532.521,83
VIII.	Wartość sprzedanych towarów i materiałów		
IX.	Udziałone dotacje		
X.	Inne świadczenia		
XI.	Pozostałe obciążenia		
C.	Zysk (strata) ze sprzedaży (A-B)	-83.969,84	1.139,88
D.	Pozostałe przychody operacyjne	74.595,00	4.545,68
I.	Zysk ze zbycia niefinansowych aktywów trwałych		
II.	Dotacje	74.595,00	
III.	Pokrycie amortyzacji		4.545,68
IV.	Inne przychody operacyjne (darowizny)		
E.	Pozostałe koszty operacyjne		
I.	Koszty inwestycji finansowanych ze środków własnych zakładów budżetowych i dochodów własnych jednostek budżetowych		
II.	Pozostałe koszty operacyjne	.0,00	
F.	Zysk (strata) z działalności operacyjnej (C+D-E)	-9.374,84	5.685,56
G.	Przychody finansowe	21,77	7,77
I.	Dywidendy i udziały		
II.	Odsetki	21,77	7,77
III.	Inne		
H.	Koszty finansowe	76,93	272,77
I.	Odsetki	76,93	272,77
II.	Inne		
I.	Zysk (strata) z działalności gospodarczej (F+G-H)	-9.430,00	5.420,56
J.	Wynik zdarzeń nadzwyczajnych (J.I.-J.II.)		
I.	Zyski nadzwyczajne		
II.	Straty nadzwyczajne		
K.	Zysk (strata) brutto (I. +/- J)	-9.430,00	5.420,56
L.	Podatek dochodowy		
M.	Pozostałe obowiązkowe zmniejszenia zysku (zwiększenia straty) oraz nadwyżki środków obrotowych		
N.	Zysk (strata) netto (K-L-M)	-9.430,00	5.420,56

Uwaga: sprawdzenie: zysk(strata)netto w RZiS=wynik finansowy netto w bilansie

BILANS
Sporządzony na dzień 31.12.2015r.

Segment	Nazwa	Początek okresu	Bieżący okres
-	AKTYWA	44381,63	36238,04
A	Aktywa trwałe	18691,82	14146,14
I	Wartości niematerialne i prawne	0	0
1	Koszty zakończonych prac rozwojowych	0	0
2	Wartość firmy	0	0
3	Inne wartości niematerialne i prawne	0	0
4	Zaliczki na poczet wartości niemater. i prawnych	0	0
II	Rzeczowe aktywa trwałe	18691,82	14146,14
1	Środki trwałe	18691,82	14146,14
a	grunty (w tym prawo użytkowania wiecz. gruntu)	0	0
b	budynki, lokale i obiekty inżyn. lądowej i wodnej	0	0
c	urządzenia techniczne i maszyny	18691,82	14146,14
d	środki transportu	0	0
e	inne środki trwałe		
2	Środki trwałe w budowie	0	0
3	Zaliczki na środki trwałe w budowie	0	0
III	Należności długoterminowe	0	0
1	Od jednostek powiązanych	0	0
2	Od pozostałych jednostek	0	0
IV	Inwestycje długoterminowe	0	0
1	Nieruchomości	0	0
2	Wartości niematerialne i prawne	0	0
3	Długoterminowe aktywa finansowe	0	0
a	w jednostkach powiązanych:	0	0
-	udziały lub akcje	0	0
-	inne papiery wartościowe	0	0
-	udzielone pożyczki	0	0
-	inne długoterminowe aktywa	0	0
b	w pozostałych jednostkach:	0	0
-	udziały lub akcje	0	0
-	inne papiery wartościowe	0	0
-	udzielone pożyczki	0	0
-	inne długoterminowe aktywa finansowe	0	0
4	Inne inwestycje długoterminowe	0	0
V	Długoterminowe rozliczenia międzyokresowe	0	0
1	Aktywa z tytułu odroczonego podatku dochodowego	0	0
2	Inne rozliczenia międzyokresowe	0	0
B	Aktywa obrotowe	25689,81	22091,9
I	Zapasy	0	0
1	Materiały	0	0
2	Półprodukty i produkty w toku	0	0
3	Produkty gotowe	0	0
4	Towary	0	0
5	Zaliczki na dostawy	0	0
II	Należności krótkoterminowe	2823	603
1	Należności od jednostek powiązanych	0	0
a	z tytułu dostaw i usług, o okresie spłaty:	0	0

-	do 12 miesięcy	0	0
-	powyżej 12 miesięcy	0	0
b	inne	0	0
2	Należności od pozostałych jednostek	2823	603
a	z tytułu dostaw i usług, o okresie spłaty:	0	0
-	do 12 miesięcy	0	0
-	powyżej 12 miesięcy	0	0
b	z tytułu pod., dotacji, ceł, ubezpiec. społ. i zdr.	0	0
c	inne	2823	603
d	dochodzone na drodze sądowej	0	0
III	Inwestycje krótkoterminowe	22866,81	21488,9
1	Krótkoterminowe aktywa finansowe	22866,81	21488,9
a	w jednostkach powiązanych	0	0
-	udziały lub akcje	0	0
-	inne papiery wartościowe	0	0
-	udzielone pożyczki	0	0
-	inne krótkoterminowe aktywa finansowe	0	0
b	w pozostałych jednostkach	0	0
-	udziały lub akcje	0	0
-	inne papiery wartościowe	0	0
-	udzielone pożyczki	0	0
-	inne krótkoterminowe aktywa finansowe	0	0
c	środki pieniężne i inne aktywa pieniężne	22866,81	21488,9
-	środki pieniężne w kasie i na rachunkach	22866,81	21488,9
-	inne środki pieniężne	0	0
-	inne aktywa pieniężne	0	0
2	Inne inwestycje krótkoterminowe	0	0
IV	Krótkoterminowe rozliczenia międzyokresowe	0	0
-	Aktywa razem	44381,63	36238,04
-	PASYWA	44381,63	36238,04
A	Kapitał (fundusz) własny	9618,76	5420,56
I	Kapitał (fundusz) podstawowy	19048,76	0
II	Należne wpłaty na kapitał podst. (wielkość ujemna)	0	0
III	Udziały (akcje) własne (wielkość ujemna)	0	0
IV	Kapitał (fundusz) zapasowy	0	0
V	Kapitał z aktualizacji wyceny	0	0
VI	Pozostałe kapitały (fundusze) rezerwowe	0	0
VII	Zysk (strata) z lat ubiegłych	0	0
VIII	Zysk (strata) netto	-9430	5420,56
IX	Odpisy z zysku netto w roku obrot. (wielk. ujemna)	0	0
B	Zobowiązania i rezerwy na zobowiązania	34762,87	30817,48
I	Rezerwy na zobowiązania	0	0
1	Rezerwa z tytułu odroczonego podatku dochodowego	0	0
2	Rezerwa na świadczenia emerytalne i podobne	0	0
a	długoterminowa	0	0
b	krótkoterminowa	0	0
3	Pozostałe rezerwy	0	0
a	długoterminowe	0	0
b	krótkoterminowe	0	0
II	Zobowiązania długoterminowe	0	0

1	Wobec jednostek powiązanych	0	0
2	Wobec pozostałych jednostek	0	0
a	kredyty i pożyczki	0	0
b	z tytułu emisji dłużnych papierów wartościowych	0	0
c	inne zobowiązania finansowe	0	0
d	inne	0	0
III	Zobowiązania krótkoterminowe	34762,87	25744,4
1	Wobec jednostek powiązanych	0	0
a	z tytułu dostaw i usług, o okresie wymagalności:	0	0
-	do 12 miesięcy	0	0
-	powyżej 12 miesięcy	0	0
b	inne	0	0
2	Wobec pozostałych jednostek	15500,97	5609,1
a	kredyty i pożyczki	0	0
b	z tytułu emisji dłużnych papierów wartościowych	0	0
c	inne zobowiązania finansowe	0	0
d	z tytułu dostaw i usług, o okresie wymagalności:	0	0
-	do 12 miesięcy	0	0
-	powyżej 12 miesięcy	0	0
e	zaliczki otrzymane na dostawy	2470,02	263,99
f	zobowiązania wekslowe	0	0
g	z tytułu podatków, ceł, ubezpieczeń i innych świadczeń	13030,95	5091,64
h	z tytułu wynagrodzeń	0	253
i	inne	0	0,47
3	Fundusze specjalne	19261,9	20135,3
IV	Rozliczenia międzyokresowe	0	5073,08
1	Ujemna wartość firmy	0	0
2	Inne rozliczenia międzyokresowe	0	5073,08
a	długoterminowe	0	5073,08
b	krótkoterminowe	0	0
-	Pasywa razem	44381,63	36238,04

WPROWADZENIE DO SRPRAWOZDANIA FINANSOWEGO

(załącznik do bilansu oraz rachunku zysków i strat)

GMINNEGO ZESPOŁU OŚRODKÓW ZDROWIA W POCZESNEJ

(nazwa podmiotu gospodarczego)

za rok obrotowy 2015

1. Gminny Zespół Ośrodków Zdrowia jest samodzielny publiczny zakładem opieki zdrowotnej z siedzibą w Kolonii Poczesna, ul. Szkolna 3. Podstawowym celem jednostki jest udzielanie ambulatoryjnych świadczeń podstawowej i specjalistycznej opieki zdrowotnej oraz promocja zdrowia. Działalność jednostki obejmuje świadczenie podstawowej opieki zdrowotnej w zakresie:

a) udzielania świadczeń zdrowotnych w zakresie:

- chorób wewnętrznych,
- pediatrii,
- ginekologii i położnictwa,
- chirurgii ogólnej

b) diagnostyki medycznej w zakresie EKG,

c) badań analitycznych,

d) medycyny szkolnej,

e) szczepień ochronnych i innych działań profilaktycznych,

f) pielęgnacji chorych i zabiegów pielęgnacyjnych,

g) orzekania o stanie zdrowia i czasowej niezdolności do pracy,

h) usług ultrasonograficznych,

i) działań profilaktycznych i promocji zdrowia.

j) działań pielęgniarstwa środowiskowego POZ

i działań położnej środowiskowej POZ

Jednostka działa na podstawie wpisu do rejestru zakładów opieki zdrowotnej Wojewody Śląskiego. Data rejestracji zakładu: 02.09.1999 r, numer księgi rejestrowej:

000000012551, z późniejszymi zmianami z dnia 27.09.2002 r., 05.12.2003 r. , 08.07.2005r., 17.01.2006 r., 21.03.2006 r. , 03.01.2008 r.,17.03.2008 r.,

29.12.2008 r.,07.01.2010 r.,28.09.2010 r.,16.05.2012 r.,25.09.2012r., 12.10.2012r., 12.11.2012 r., 27.12.2012 r. 21.08.2013r.

Jednocześnie jednostka została wpisana do rejestru Stowarzyszeń, Innych Organizacji Społecznych i Zawodowych, Fundacji oraz Publicznych Zakładów Opieki Zdrowotnej w Sądzie Rejonowym w Katowicach, Wydziale Gospodarczym Krajowego Rejestru Sądowego z dnia 28.03.2001 r. numer KRS: 0000004966, z późniejszą zmianą danych z dnia 28.10.2002 r. , 25.03.2004 r., 24.08.2006 r. , 30.11.2006 r., 15.11.2007 r., 11.03.2008r., 05.12.2008 r., 08.01.2010 r.,23.09.2010 r., 12.06.2012 r.,20.11.2012 r., 05.12.2012r., 27.08.2013 r.

2. Gminny Zespół Ośrodków Zdrowia w Poczesnej został utworzony na czas nieograniczony.
3. Sprawozdanie finansowe obejmuje okres od 1 stycznia 2015 r. do 31 grudnia 2015 r.
4. W skład jednostki nie wchodzi żadne wewnętrzne jednostki organizacyjne sporządzające samodzielne sprawozdania finansowe.
5. Sprawozdanie to zostało sporządzone przy założeniu kontynuacji działalności gospodarczej przez jednostkę w dającej się przewidzieć przyszłości. Nie są znane okoliczności wskazujące na zagrożenie kontynuowania przez jednostkę działalności.
6. W okresie objętym sprawozdaniem nie nastąpiło połączenie z inną jednostką.
7. Zasady rachunkowości przyjęte przy sporządzaniu sprawozdania finansowego na dzień 31 grudnia 2015 r. są zgodne z ustawą z dnia 29 września 1994 r. o rachunkowości, która określa zasady rachunkowości dla jednostek mających siedzibę na terytorium Rzeczypospolitej Polskiej.

Gminny Zespół Ośrodków Zdrowia w Poczesnej zgodnie z ustawą o rachunkowości sporządza sprawozdanie składające się z: bilansu, rachunku zysków i strat oraz informacji dodatkowej.

Gminny Zespół Ośrodków Zdrowia sporządza rachunek zysków i strat w wariantcie porównawczym.

Charakterystyka stosowanych metod wyceny (w tym amortyzacji, walut obcych) aktywów i pasywów oraz przychodów i kosztów w zakresie dającym prawo wyboru jednostce gospodarczej:

- a) wartości niematerialne i prawne wyceniono na dzień bilansowy i wykazano w bilansie według cen nabycia pomniejszonej o odpisy amortyzacyjne;
- b) środki trwałe wyceniono na dzień bilansowy i wykazano w bilansie według cen nabycia pomniejszonej o odpisy amortyzacyjne;
- c) papiery wartościowe – nie dotyczy;
- d) waluty obce – nie dotyczy;

- e) amortyzacja – ustalono metodą liniową;
- f) należności i zobowiązania wykazano w bilansie w kwotach wymagających zapłaty;
- g) wynik finansowy ustalono metodą porównawczą

DODATKOWE INFORMACJE I OBJAŚNIENIA
(załącznik do bilansu oraz rachunku zysków i strat)

GMINNEGO ZESPOŁU OŚRODKÓW ZDROWIA W POCZESNEJ

za 2015 r.

I.

1. Zmiany w ciągu 2015 roku wartości środków trwałych, wartości niematerialnych i prawnych oraz finansowego majątku trwałego:

a) środki trwałe – wartość początkowa: w zł i gr

Wyszczególnienie wg pozycji bilansowych	Wartość początkowa na początek roku obrotowego	Zwiększenia z tytułu: inwestycji, aktualizacji, inne	Zmniejszenia wartości początkowej	Stan na koniec 2015 r.
Środki trwałe razem z tego:	593 071,33	23 635,80	-	616 707,13
1) Budynki, lokale i obiekty inżynierii wodnej i lądowej	25 346,47	-	-	25 346,47
2) Urządzenia techniczne i maszyny	119 177,70	23 635,80	-	142 813,50
3) Inne środki trwałe	448 547,16			448 547,16

b) umorzenia środków trwałych : w zł i gr

Wyszczególnienie wg pozycji bilansowych (środków trwałych)	Dotychczas. umorzenie na początek roku obrotowego	Zwiększenia umorzeń: dotychczasowych, z tytułu aktualizacji wyceny, inwestycji, pozostałych	Zmniejszenia umorzeń środków trwałych	Stan na koniec 2015 r.
Umorzenie środków trwałych razem z tego:	531 002,59	39 480,80		570 483,39
1) Budynków, lokali i obiektów inżynierii wodnej i lądowej	9 054,11	789,48	-	9843,59
2) Urządzeń technicznych i maszyn	105 114,84	9 446,58	-	114 561,42
3) Innych środków trwałych	416 833,64	29 244,74	-	446 078,38

c) wartości niematerialne i prawne – wartość początkowa: w zł i gr

Wyszczególnienie wg pozycji bilansowych	Wartość początkowa na początek roku obrotowego	Zwiększenia z tytułu: nowych inwestycji, inne	Zmniejszenia wartości niematerialnych i prawnych	Stan na koniec 2015
Wartości niematerialne i prawne razem, z tego:	4 793,01	-	-	4 793,01
1) programy komputerowe	4 793,01	-	-	4 793,01

d) umorzenia wartości niematerialnych i prawnych: w zł i gr.

Wyszczególnienie wg pozycji bilansowych	Dotychczasowe umorzenie na początek roku obrotowego	Zwiększenia umorzeń	Zmniejszenia umorzeń	Stan na koniec roku obrotowego 2015
Umorzenie wartości niematerialnych i prawnych razem, z tego:	4 793,01	-	-	4 793,01
1) programów komputerowych	4 793,01	-	-	4 793,01

e) inwestycje długoterminowe: - nie dotyczy.

2. Wartość gruntów użytkowanych wieczysto: - nie dotyczy

3. Wartość początkowa nie amortyzowanych (nie umarzanych) środków trwałych, używanych na podstawie umów: - nie dotyczy

4. Wartość zobowiązań wobec budżetu państwa lub jednostek samorządu terytorialnego z tytułu uzyskania prawa własności budynków i budowli: - nie dotyczy.

5. Struktura własności kapitału (funduszu) podstawowego:

Stan na koniec 2015 r.

Wyszczególnienie	Wartość funduszu na początek roku	Wartość funduszu na koniec 2015 r.
Wartość funduszu podstawowego razem, z tego:	516 764,24	499 364,80
1.fundusz założycielski	229 391,96	229 391,96
2.fundusz zakładu	287 372,28	269 972,84

6. Informacje o kapitałach (funduszach) rezerwowych: - nie dotyczy

7. Propozycja podziału zysku bilansowego netto za rok obrotowy w wysokości: 52 417,00

z tego:

a) na zwiększenie kapitału zakładowego : 52 417,00 zł

b) na dywidendę na inwestorów - nie

c) na nagrody i premie dla Zarządu i pracowników – nie

d) na fundusze specjalne - nie

e) inne cele (podać) - nie

8. Informacja o stanie rezerw: - z uwagi na porównywalną coroczną kwotę wypłat nagród jubileuszowych odstąpiono od tworzenia rezerw.

9. Informacja o odpisach aktualizujących wartość należności: - nie dotyczy

10. Podział zobowiązań według pozycji bilansu o pozostałym na koniec 2015 r. okresie spłaty:

Wyszczególnienie zobowiązań wg bilansu	Zobowiązania płatne			
	Do 1 roku:	Powyżej 1 roku do 3 lat:	Powyżej 3 roku do 5 lat:	Powyżej 5 lat:
Początek roku	98 690,14	-	-	-
Koniec roku	101 834,02	-	-	-

11. Wykaz czynnych i biernych rozliczeń międzyokresowych kosztów oraz przychodów przyszłych okresów: w zł i gr

Wyszczególnienie	Stan na:	
	Początek roku	Koniec 2015 r.
1. Czynne rozliczenia międzyokresowe kosztów z tego tytułu:		
1) Opłacone ubezpieczenia	6 328,22	6 535,81
2) Prenumeraty	33,00	57,75
3) Inne	411,81	410,78
Razem:	6 773,03	7 004,34
2. Biernie rozliczenia międzyokresowe kosztów (rezerwy)	-	-
3. Przychody przyszłych okresów	-	-

12. Wykaz zobowiązań zabezpieczonych na majątku jednostki: - nie dotyczy.

13. Wykaz zobowiązań warunkowych (w tym udzielonych przez jednostkę gwarancji i poręczeń): - nie dotyczy.

II

1. Struktura rzeczowa i terytorialna (kraj, eksport) przychodów ze sprzedaży produktów, usług i towarów:

Przychody ze sprzedaży netto (bez VAT)	Z tego:	
	Sprzedaż krajowa	Sprzedaż na eksport
Razem przychody ze sprzedaży netto	2 277 604,73	-
Z tego: 1) usług	2 277 604,73	-

2. Wysokość odpisów aktualizujących środki trwałe: - nie dotyczy.

3. Wysokość odpisów aktualizujących wartość zapasów: - nie dotyczy.

4. Informacja o przychodach, kosztach i wynikach działalności zaniechanej w roku obrotowym lub przewidzianej do zaniechania w roku następnym: - nie dotyczy

5. Rozliczenie głównych pozycji różniących podstawę opodatkowania podatkiem dochodowym od wyniku finansowego (zysku lub straty)

6. brutto: w zł i gr

Wyszczególnienie ustaleń	Kwota zł
1. Zysk brutto	58 698,00
2. Koszty i straty nadzwyczajne nie stanowiące kosztów uzyskania przychodów z tego:	62 187,98
a) amortyzacja sprzętu zakupionego z dotacji	29 127,98
b) PFRON	33 060,00
c) zakupy z dotacji	0,00
d) zaksięgowane, a niezapłacone potrącenia od wynagrodzeń i ZUS	0,00
3. Przychody nie zaliczone do przychodów podatkowych	58 697,80
4. Przychody podatkowe (nie ujęte w księgach rachunkowych)	-
5. Pokrywane straty z lat ubiegłych	-
6. Ulgi inwestycyjne	-
7. Pozostałe korekty	-
8. Podstawa opodatkowania	33 060,00
9. Podatek dochodowy stanowiący zobowiązania	6 281,00
10. Zysk netto	52 417,00

7. Informacja o kosztach (dotyczy jednostek sporządzających wariant kalkulacyjny rachunku zysków i strat): - nie dotyczy

(jednostka sporządza wariant porównawczy rachunku zysku i strat).

8. Koszty wytworzenia środków trwałych w budowie: - nie dotyczy.
9. Poniesione w 2015 r. nakłady na niefinansowe aktywa trwałe: nie poniesiono.
9. Planowane na 2016 r. zakupy: drukarki laserowe na poszczególne gabinety lekarskie w ośrodkach zdrowia.
10. Informacja o zyskach i stratach nadzwyczajnych: -nie dotyczy
11. Podatek dochodowy od wyniku na operacjach nadzwyczajnych: - nie dotyczy

II a

Kursy przyjęte do wyceny pozycji bilansu oraz rachunku zysków i strat, wyrażonych w walutach obcych - nie dotyczy.

III

1. Struktura środków pieniężnych do sprawozdania z przepływu środków pieniężnych (w zł):
- nie dotyczy (jednostka nie sporządza sprawozdania z przepływów środków pieniężnych, ponieważ nie spełnia warunków określonych w art. 64 ust.1 Ustawy o Rachunkowości)

IV

1. Informacja o przeciętnym zatrudnieniu w grupach zawodowych

Przeciętna liczba zatrudnionych

Wyszczególnienie wg grup zawodowych	Za rok 2014	Za rok 2015
Zatrudnieni razem:	29,98	28,98
W tym:		
1. lekarze	6,81	5,81
2. pozostałe zawody medyczne	17,67	17,67
3. administracja	2	2
4. obsługa	3,5	3,5
5. pozostali pracownicy, w tym:		
- uczniowie		
- urlopowani		

2. Informacja o wynagrodzeniach, łącznie z wynagrodzeniem z zysku, wypłaconych lub należnych osobom wchodzącym w skład organów zarządzających i nadzorujących spółek handlowych: - nie dotyczy.

3. Informacja o pożyczkach i świadczeniach o podobnym charakterze udzielonych osobom wchodzącym w skład organów zarządzających i nadzorujących spółek handlowych: - nie dotyczy.

V

1. Informacje o znaczących zdarzeniach dotyczących lat ubiegłych ujętych w sprawozdaniu finansowym za rok obrotowy: - nie dotyczy.
2. Informacje o znaczących zdarzeniach, jakie wystąpiły po dniu bilansowym, nie uwzględnionych w sprawozdaniu finansowym: - nie dotyczy
3. Zmiany metod księgowości i wyceny dokonane w roku obrotowym, wywierające istotny wpływ na sprawozdanie finansowe: - nie dotyczy
4. Informacje liczbowe zapewniające porównywalność danych sprawozdania finansowego za rok poprzedzający ze sprawozdaniem za rok obrotowy:
 - Stan aktywów i pasywów na dzień 31.12.2014 r. wynosił 643 711,52 zł.
 - Aktywa trwałe stanowiły 62 068,74 zł, a aktywa obrotowe 581 642,78 zł.
 - W pasywach fundusz własny stanowił 499 364,80 zł, a zobowiązania krótkoterminowe i rezerwy na zobowiązania 102 205,58 zł.
 - Strata ze sprzedaży usług medycznych za rok 2014 wyniosła - 77 649,60 zł, strata z działalności operacyjnej -13 122,99 a strata z działalności gospodarczej - 11072,44
Strata brutto wyniosła: -11 072,44 zł, a strata netto: -17 399,44.

VI

1. Informacja o wspólnych przedsięwzięciach (nie podlegających konsolidacji w sprawozdaniach finansowych): - nie dotyczy.
2. Informacja o transakcjach z jednostkami powiązanymi: - nie dotyczy.
3. Wykaz spółek (nazwa, siedziba), w których jednostka posiada co najmniej 20% udziałów: - nie dotyczy.
4. Jednostka nie posiada udziału w spółkach, nie korzysta ze zwolnień lub wyłączeń od konsolidacji.

VII

W roku sprawozdawczym nie nastąpiło połączenie GZOZ Poczesna z żadną inną jednostką.

VIII

W świetle posiadanych przez jednostkę informacji nie występuje niepewność co do możliwości kontynuowania działalności.

IX

Nie są znane żadne informacje, których ujawnienie mogłoby w istotny sposób wpłynąć na ocenę sytuacji majątkowej oraz wynik finansowy jednostki.

nazwa i adres jednostki		BILANS JEDNOSTEK					
		z wyłączeniem banków i ubezpieczycieli na dzień 31.12.2015. r.					
poz.z	AKTYWA	Stan na	Stan na 31.12.2014		PASYWA	Stan na	Stan na
uor		31.12.2015		poz uor		31.12.2015	31.12.2014
A.	Aktywa trwałe (art.3ust. 1 pkt 13)	46223,74	62068,74	A.	Fundusz własny	551781,8	499364,8
I	Wartości niematerialne i prawne (art.3 ust. 1 pkt 14, art.33)	0	0	I	Fundusz podstawowy	229391,96	229391,96
				IV	Fundusz zapasowy		287372,28
1.	Koszty zakończonych prac rozwojowych		0			269972,84	
3.	Inne wartości niematerialne i prawne		0	V	Fundusz z aktualizacji wyceny	0	0
4.	Zaliczki na wartości niematerialne i prawne		0	VI	Pozostałe fundusze rezerwowe	0	0
II	Rzeczowe aktywa trwałe	46223,74	62068,74	V	Zysk (strata) z lat ubiegłych	0	0
1.	Środki trwałe (art.. 3 ust. 1 pkt 15)	46223,74	62068,74	VI	Zysk (strata) netto	52417	-17399,44
a)	grunty w tym prawo wieczystego użytkowania gruntu		0	B	Zobowiązania (art.. 3 ust. 1 pkt 20) i rezerwy na zobowiązania (art.3 ust 1 pkt 21, art..35d i 37)	114847,18	144346,72
b)	budynki i budowle	15502,88	16292,36	I	Rezerwy na zobowiązania	0	0
c)	urządzenia techniczne i maszyny		14062,86	1.	Rezerwa z tytułu odroczonego podatku dochodowego(art.. 37)	0	0
d)	środki transportu	28252,08	0	2.	Rezerwa na świadczenia emerytalne i podobne	0	0
e)	inne środki trwałe	2468,78	31713,52	*	długoterminowa	0	0
				*	krótkoterminowa	0	0
2.	Środki trwałe w budowie (art.. 3 ust. 1 pkt 16)	0	0	3.	Pozostałe rezerwy	0	0
3.	zaliczki na środki trwałe w budowie	0	0	*	długoterminowe	0	0
V.	Długoterminowe rozliczenia międzyokresowe	0	0	*	krótkoterminowe	0	0
1.	Aktywa z tytułu odroczonego podatku dochodowego (art.. 37)	0	0	II	Zobowiązania długoterminowe	0	0
2.	inne rozliczenia międzyokresowe	0	0	2.	wobec pozostałych jednostek	0	0
				a)	kredyty i pożyczki	0	0
				b)	Z tytułu emisji dłużnych papierów wartościowych	0	0
B.	Aktywa obrotowe (art.. 3 ust. 1 pkt 18)	620405,24	581642,78	c)	inne zobowiązania finansowe	0	0
I	Zapasy	0	0	d)	inne	0	0
1.	Materiały	0	0	III	Zobowiązania krótkoterminowe (art. 3 ust. 1 pkt 22)	101834,02	102205,58
2.	Półprodukty i produkty w toku	0	0	2.	Wobec pozostałych jednostek	100489,68	98690,14
3.	Produkty gotowe	0	0	a)	Kredyty i pożyczki	0	0
4.	Towary	0	0	c)	inne zobowiązania finansowe	0	0
5.	Zaliczki na dostawy	0	0	d)	zobowiązania z tytułu dostaw:	31834,28	19501,08
II	Należności krótkoterminowe (art.. 3 ust. 1 pkt 18e)	187163,56	199021,68	*	do 12 miesięcy	31834,28	19501,08
2.	Należności od pozostałych jednostek	187163,56	199021,68	e)	powyżej 12 miesięcy	0	0
a)	Z tytułu dostaw i usług o okresie spłaty do 12 miesięcy	187163,56	199021,68	f)	zaliczki otrzymane na dostawy	0	0
b)	Z tytułu podatków, dotacji, ceł, ubezpieczeń społecznych i zdrowotnych oraz innych świadczeń	0	0	g)	zobowiązania wekslowe	0	0
c)	inne	0	0	g)	z tytułu podatków, ceł, ubezpieczeń i innych świadczeń	66230,24	76688,87
d)	Dochodzone na drodze sądowej	0	0	h)	z tytułu wynagrodzeń	0	0
III	Inwestycje krótkoterminowe (art.. 3 ust. 1 pkt 17 i 18b)	426237,34	375848,07	i)	inne	2425,16	2500,19
1.	Krótkoterminowe aktywa finansowe	426237,34	375848,07	3.	fundusze specjalne	1344,34	3515,44
b)	w pozostałych jednostkach	0	0	IV	Rozliczenia międzyokresowe	13013,16	42141,14
*	inne krótkoterminowe aktywa finansowe	0	0	2.	Inne rozliczenia międzyokresowe (art.. 39 ust. 2, art.. 41)	13013,16	42141,14
c)	środki pieniężne i inne aktywa pieniężne	426237,34	375848,07	*	długoterminowe	0	0
*	Środki pieniężne w kasie i na rachunkach	426237,34	375848,07	*	krótkoterminowe	13013,16	42141,14
*	inne środki pieniężne						
*	inne aktywa pieniężne						
2.	Inne inwestycje krótkoterminowe						
IV	Krótkoterminowe rozliczenia międzyokresowe	7004,34	6773,03				
	Suma aktywów	666628,98	643711,52		Suma pasywów	666628,98	643711,52

nazwa i adres jednostki		Rachunek zysków i strat wariant porównawczy	
		za bieżący rok obrotowy 2015	za poprzedni rok obrotowy 2014
A	Przychody netto ze sprzedaży i zrównane z nimi	2277604,73	2095952,61
I	Przychody netto ze sprzedaży produktów	2277373,42	2096176,83
II	Zmiana stanu produktów (zwiększenie wartość dodatnia zmniejszenie wartość ujemna)	231,31	-224,22
III	Przychody netto ze sprzedaży towarów i materiałów	0	0
IV	Dotacje i dofinansow dział podst zoz	0	0
B	Koszty działalności operacyjnej	2247997,17	2173602,21
I	Amortyzacja	39480,8	74017,18
II	Zużycie materiałów i energii	100664,68	88922,02
III	usługi obce	380669,94	264098,66
IV	Podatki i opłaty	33250	33641
V	wynagrodzenia	1404341,46	1405347,1
VI	ubezpieczenia społeczne i inne świadczenia	248889,89	264369,23
VII	Pozostałe koszty rodzajowe	40700,4	43207,02
VIII	Wartość sprzedanych towarów i materiałów	0	0
C	Zysk (strata) ze sprzedaży	29607,56	-77649,6
D	Pozostałe przychody operacyjne	29236,89	65141,16
I	Zysk ze zbycia aktywów trwałych	0	0
II	Dotacje	29127,98	64956,16
III	Inne przychody operacyjne	108,91	185
E	Pozostałe koszty operacyjne	309,98	614,55
I	Strata ze zbycia niefinansowych aktywów trwałych	0	0
II	Aktualizacja wartości aktywów niefinansowych	0	0
III	Inne koszty operacyjne	309,98	614,55
F	Zysk (strata) z działalności	58534,47	-13122,99
G	Przychody finansowe	163,53	2050,55
I	Odsetki	163,53	2050,55
II	Inne	0	0
H	Koszty finansowe	0	0
I	Odsetki	0	0
II	Inne	0	0
I	Zysk (strata) z działalności gospodarczej	58698	-11072,44
J	Wynik zdarzeń nadzwyczajnych	0	0
I	Zyski nadzwyczajne	0	0
II	Straty nadzwyczajne	0	0
K	Zysk / strata brutto	58698	-11072,44
L	Podatek dochodowy	6281	6327
M	Pozostałe obowiązkowe zmniejszenia zysku (zwiększenia straty)	0	0
N	Zysk (strata) netto	52417	-17399,44

SPRAWOZDANIE

GMINNEGO ZESPOŁU OŚRODKÓW ZDROWIA W POCZESNEJ za 2015

PRZYCHODY:

Plan przychodów Gminnego Zespołu Ośrodków Zdrowia w Poczesnej na 2015 r. wynosił 2.497.332,63 zł. Osiągnięte w 2015 r. wpływy to kwota 2.661.827,70 co stanowi 106,59 % planu. Na kwotę przychodów składają się:

- **wpływy z Narodowego Funduszu Zdrowia** – plan wynosił 2.090.000,00 zł wykonanie wyniosło 2.255.318,54 zł tj. 107,91 % kwoty zaplanowanej.
- **różne wpływy** – plan wynosił 35.000,00 zł. a dochody wyniosły 34.176,53zł tj. 97,65 % planu, z tego:
 - na usługi medyczne własne GZOZ Poczesna (badania laboratoryjne, porady lekarskie, zabiegi) i inne wpłaty przypadku: 34.013,00 zł,
 - na odsetki przypadku 163,53 zł
- **pozostałość środków pieniężnych z roku 2014** – w wysokości 372.332,63 zł.

WYDATKI:

Plan wydatków w 2015 r. wynosi 2.497.332,63 zł.

Zrealizowane w 2015 roku wydatki to 2.236.934,70 zł. tj. 89,57 % .

Wykonanie w/w wydatków przedstawia się następująco:

- **wynagrodzenia osobowe** – plan zakładał 1.420.000,00 zł a wydano 1.412.113,22 zł tj. 99,44 % kwoty zaplanowanej.
- **Wydatki osobowe nie zaliczane do wynagrodzeń** – plan zakładał 22.000,00 zł, a wydano 11.817,38 tj. 53,72 % .
Przeznaczono na szkolenia, ekwiwalent za odzież roboczą i badania okresowe pracowników, obsługę BHP,
usługi zdrowotne – plan zakładał 315.000,00 zł., wydano 310.087,05 zł. tj. 98,44 % .
przeznaczono na usługi w zakresie RTG, usg, badania histopatologiczne, cytologiczne, badania laboratoryjne, porady lekarskie itp.

- **delegacje, podróże służbowe** – plan zakładał 40.000,00 zł, wydano 31.966,16 zł. tj. 79,92 %. Przeznaczono na ryczałty samochodowe i delegacje.
- **zakup materiałów** – plan zakładał 50.000,00 zł, wydano 48.178,88 zł. tj. 96,36 %. Przeznaczono na zakup materiałów biurowych, środków czystości, artykułów gospodarczych, druków medycznych, publikacji i prasy medycznej, utworzenia i wyposażenia serwerowni w poszczególnych ośrodkach zdrowia.
- **leki i materiały medyczne** – plan zakładał 35.000 zł, wydano 30.895,37 zł. tj. 88,27 %. Przeznaczono na zakup leków, materiałów medycznych, odczynników laboratoryjnych.
- **sprzęt medyczny** – plan zakładał 5000,00 zł, nie dokonano zakupu.
- **energia, woda, gaz** – plan zakładał 55.000,00 zł, wydano 38.558,73 zł. tj. 70,11 %
- **usługi materialne** – plan zakładał 70.000,00 zł, wydano 62.437,88 zł. tj. 89,20 %. Środki przeznaczone na inne usługi obce tj. bieżące usługi remontowe, konserwatorskie, naprawy sprzętu medycznego i niemedycznego, usługi pocztowe i telefoniczne, monitoring, usługi informatyczne, wywóz odpadów medycznych i niemedycznych, odprowadzanie ścieków, pranie dezynfekujące itp.
- **usługi niematerialne** – plan zakładał 3.500,00 zł, wydano 2.714,29 zł. tj. 77,55 % na usługi bankowe i opłaty RTV.
- **różne opłaty i składki** – plan zakładał 60.000,00 zł, wydano 48.485,00 zł. tj. 80,81 %. Środki przeznaczone na składki na Państwowy Fundusz Rehabilitacji Osób Niepełnosprawnych, podatek dochodowy, opłaty skarbowe, notarialne i sądowe oraz ubezpieczenie majątkowe i OC zakładu.

- **pochodne wynagrodzeń (ZUS i FP)** – plan zakładał 270.000,00 zł, wydano 239.680,74 zł tj. 88,77 %.

Środki pieniężne pozostałe na rachunku bankowym Gminnego Zespołu Ośrodków Zdrowia w Poczesnej na koniec 2015 roku wyniosły 424.893,00 zł z tego pozostałość z roku 2014 - 372.332,63 zł - nastąpiło zwiększenie środków pieniężnych na rachunku bankowym w 2015 r. o 52.560,37 zł.

Sprawozdanie

Gminnego Zespołu Ośrodków Zdrowia w Poczesnej

Dla porównania

za 2015 r.

rok 2014

A	Przychody	<u>2 661 827,70 zł</u>	<u>2 463 912,49 zł</u>
1	Środki z Narodowego Funduszu Zdrowia	2 255 318,54 zł	2 041 297,03 zł
2	Dotacja Urzędu Gminy		
3	Różne opłaty	34 176,53 zł	38 497,43 zł
4	Pozostałość środk.pieniężnych z poprzedn.roku	372 332,63 zł	384 118,03 zł

B	Wydatki	<u>2 236 934,70 zł</u>	<u>2 091 579,86 zł</u>
1	Wynagrodzenia osobowe	1 412 113,22 zł	1 400 172,87 zł
2	Wydatki osobowe nie zaliczane do wynagrodzeń	11 817,38 zł	11 502,58 zł
3	Usługi zdrowotne	310 087,05 zł	205 051,51 zł
4	Delegacje, podróże służbowe	31 966,16 zł	34 487,57 zł
5	Zakup materiałów	48 178,88 zł	23 363,00 zł
6	Leki i materiały medyczne	30 895,37 zł	29 985,25 zł
7	Sprzet medyczny	0,00 zł	443,00 zł
8	Energia, woda, gaz	38 558,73 zł	39 045,31 zł
9	Usługi materialne	62 437,88 zł	50 630,64 zł
10	Usługi niematerialne	2 714,29 zł	2 788,61 zł
11	Różne opłaty i składki	48 485,00 zł	48 389,00 zł
12	Pochodne wynagrodzeń (ZUS i FP)	239 680,74 zł	245 720,52 zł
C	Wynik (A-B)	<u>424 893,00 zł</u>	<u>372 332,63 zł</u>

Sprawozdanie
Gminnego Zespołu Ośrodków Zdrowia w Poczesnej
za 2015 r.

<u>A</u>	<u>Przychody</u>	<u>2 289 495,07 zł</u>
1	Środki z Narodowego Funduszu Zdrowia	2 255 318,54 zł
3	Różne opłaty	34 176,53 zł

<u>B</u>	<u>Wydatki</u>	<u>2 236 934,70 zł</u>
1	Wynagrodzenia osobowe	1 412 113,22 zł
2	Wydatki osobowe nie zaliczane do wynagrodzeń	11 817,38 zł
3	Usługi zdrowotne	310 087,05 zł
4	Delegacje, podróże służbowe	31 966,16 zł
5	Zakup materiałów	48 178,88 zł
6	Leki i materiały medyczne	30 895,37 zł
7	Sprzet medyczny	0,00 zł
8	Energia, woda, gaz	38 558,73 zł
9	Usługi materialne	62 437,88 zł
10	Usługi niematerialne	2 714,29 zł
11	Różne opłaty i składki	48 485,00 zł
12	Pochodne wynagrodzeń (ZUS i FP)	239 680,74 zł

<u>C</u>	<u>Wynik (A-B)</u>	<u>52 560,37 zł</u>
-----------------	---------------------------	----------------------------

Sprawozdanie
Gminnego Zespołu Ośrodków Zdrowia w Poczesnej
za 2015 r.

A	<u>Przychody</u>	<u>2 661 827,70 zł</u>
	Środki z Narodowego Funduszu Zdrowia	2 255 318,54 zł
2	Różne opłaty	34 176,53 zł
3	Pozostałość środków pieniężnych z 2014 r.	372 332,63 zł

B	<u>Wydatki</u>	<u>2 236 934,70 zł</u>
1	Wynagrodzenia osobowe	1 412 113,22 zł
2	Wydatki osobowe nie zaliczane do wynagrodze	11 817,38 zł
3	Usługi zdrowotne	310 087,05 zł
4	Delegacje, podróże służbowe	31 966,16 zł
5	Zakup materiałów	48 178,88 zł
6	Leki i materiały medyczne	30 895,37 zł
7	Sprzet medyczny	0,00 zł
8	Energia, woda, gaz	38 558,73 zł
9	Usługi materialne	62 437,88 zł
10	Usługi niematerialne	2 714,29 zł
11	Różne opłaty i składki	48 485,00 zł
12	Pochodne wynagrodzeń (ZUS i FP)	239 680,74 zł
C	<u>Wynik (A-B)</u>	<u>424 893,00 zł</u>

**Sprawozdanie z działalności
Gminnego Zespołu Ośrodków Zdrowia w Poczesnej
za okres od 01.01.2015r. do 31.12.2015r.**

Obsada kadrowa na dzień 31 grudnia 2015 roku:

Ogółem zatrudnionych 32 pracowników, w tym 26 pracowników zatrudnionych w pełnym wymiarze czasu pracy, 6 pracowników zatrudnionych w niepełnym wymiarze czasu pracy plus 8 osób zatrudnionych na umowę cywilno – prawną.

Lekarze: - 7 osób tj.: 5,5 etatu + 8 osób zatrudnionych na umowę cywilno-prawną
Pielęgniarki: - 16 osób tj.: 14,67 etatu
Analitycy medyczni: - 2 osoby tj.: 2 etaty
Położna: - 1 osoba tj.: 1 etat
Sprzątaczk: - 4 osoby tj.: 3,5 etatu
Biuro: - 2 osoby tj.: 2 etaty

Ośrodek Zdrowia Poczesna

Obsada kadrowa: - 18 osób tj.: 15,53 etatu + 6 osób zatrudnionych na umowę cywilno-prawną
Lekarze: - 4 osoby tj.: 2,50 etatu + 6 osób zatrudnionych na umowę cywilno-prawną
Pielęgniarki: - 7 osób tj.: 6,53 etatu
Analitycy medyczni: - 2 osoby tj.: 2,00 etaty
Położna: - 1 osoba tj.: 1,00 etat
Sprzątaczk: - 2 osoby tj.: 1,50 etatu
Biuro: - 2 osoby tj.: 2,00 etaty

Ośrodek Zdrowia Wrzosowa

Obsada kadrowa: - 10 osób tj.: 9,14 etatu + 2 osoby zatrudniona na umowę cywilno-prawną
Lekarze: - 2 osoby tj.: 2,00 etaty + 2 osoby zatrudniona na umowę cywilno-prawną
Pielęgniarki: - 7 osób tj.: 6,14 etatu
Sprzątaczk: - 1 osoba tj.: 1,00 etat

Ośrodek Zdrowia Nierada

Obsada kadrowa: - 4 osoby tj.: 4,00 etaty
Lekarze: - 1 osoba tj.: 1,00 etat
Pielęgniarki: - 2 osoby tj.: 2,00 etaty
Sprzątaczk-kotłowy: - 1 osoba tj.: 1,00 etat

ROK 2015**Sprawozdanie z pracy Ośrodka Zdrowia w Poczesnej**

Rodzaj świadczenia	Ilość
Ogółem udzielonych porad w tym wizyt domowych	19.162 256
Poradnia Ogólna w tym wizyt domowych	11.856 231
Poradnia dla Dzieci w tym wizyt domowych	4.190 25
Poradnia Ginekologiczno-Położnicza	1.023
Poradnia Chirurgii Ogólnej	2.093
Ilość wykonanych zabiegów pielęgniarских w gabinecie zabiegowym Poradni Ogólnej, dziecięcej, ginekologiczno – położniczej i chirurgicznej	6.514
Ilość wykonanych zabiegów pielęgniarских w gabinecie medycyny szkolnej	5.122
w tym zabieg fluoryzacji	2.032
Ilość odwiedzin wykonanych przez pielęgniarki środowiskowo- rodzinne	679
w tym ilość wizyt patronażowych	34
Ilość odwiedzin wykonanych przez położną środowiskowo-rodzinną w tym ilość wizyt patronażowych	747 286
Ilość wykonanych zabiegów w środowisku zamieszkania pacjenta przez pielęgniarki środowiskowo-rodzinne i położną środowiskowo - rodzinną	1.431
Ilość wykonanych szczepień ochronnych	597
Ilość wykonanych pomiarów ciśnienia tętniczego krwi	3.247
Ilość wykonanych pomiarów glukozy we krwi włosniczkowej metodą glukometryczną	554
Ilość wykonanych badań USG jamy brzusznej	597
Ilość wykonanych badań USG ginekologicznego	520
Ilość wykonanych badań USG piersi	211
Ilość wykonanych badań USG ślinianek	5
Ilość wykonanych badań USG tarczycy	37
Ilość wykonanych badań USG węzłów chłonnych	8
Ilość wykonanych badań EKG	457

Kolposkopia	0
Krioterapia	5
KTG	19
Spirometria	1
Edukacja przedporodowa	85
Ilość wykonanych badań cytologicznych	154
Ilość wykonanych badań diagnostycznych w Laboratorium Analiz Lekarskich (ilość pacjentów)	26.260 6.319

Sprawozdanie z pracy Ośrodka Zdrowia w Nieradzie

Rodzaj świadczenia	Ilość
Ogółem udzielonych porad w tym wizyt domowych	8.645 779
Poradnia Ogólna w tym wizyt domowych	7.159 764
Poradnia dla Dzieci w tym wizyt domowych	1.486 15
Ilość wykonanych zabiegów pielęgniarских w gabinecie zabiegowym Poradni Ogólnej, dziecięcej	3.432
Ilość odwiedzin wykonanych przez pielęgniarkę środowiskowo-rodzinną w tym ilość wizyt patronażowych	319 0
Ilość wykonanych zabiegów w środowisku zamieszkania pacjenta przez pielęgniarkę środowiskowo-rodzinną	416
Ilość wykonanych szczepień ochronnych	262
Ilość wykonanych pomiarów ciśnienia tętniczego krwi	1.183
Ilość wykonanych pomiarów glukozy we krwi włosniczkowej metodą glukometryczną	339
Ilość wykonanych badań EKG	934

Sprawozdanie z pracy Ośrodka Zdrowia we Wrzosowej

Rodzaj świadczenia	Ilość
Ogółem udzielonych porad w tym wizyt domowych	20.775 903
Poradnia Ogólna w tym wizyt domowych	16.815 851
Poradnia dla Dzieci w tym wizyt domowych	3.960 52
Ilość wykonanych zabiegów pielęgniarskich w gabinecie zabiegowym Poradni Ogólnej, dziecięcej.	5.617
Ilość wykonanych zabiegów pielęgniarskich w gabinecie medycyny szkolnej w tym zabieg fluoryzacji	3.565 1.750
Ilość odwiedzin wykonanych przez pielęgniarki środowiskowo- rodzinne w tym ilość wizyt patronażowych	1.906 35
Ilość wykonanych zabiegów w środowisku zamieszkania pacjenta przez pielęgniarki środowiskowo-rodzinne	2.931
Ilość wykonanych szczepień ochronnych	681
Ilość wykonanych pomiarów ciśnienia tętniczego krwi	3.050
Ilość wykonanych pomiarów glukozy we krwi włosniczkowej metodą glukometryczną	487
Ilość wykonanych badań EKG	357

Podsumowanie pracy Gminnego Zespołu Ośrodków Zdrowia w Poczesnej

Rodzaj świadczenia	Ilość
Ogółem udzielonych porad w tym wizyt domowych	48.582 1.938
Poradnia Ogólna w tym wizyt domowych	35.830 1.846
Poradnia dla Dzieci w tym wizyt domowych	9.636 92
Poradnia Ginekologiczno-Położnicza	1.023
Poradnia Chirurgii Ogólnej	2.093
Ilość wykonanych zabiegów pielęgniarskich w gabinecie zabiegowym Poradni Ogólnej, dziecięcej, ginekologiczno – położniczej i chirurgicznej.	15.563
Ilość wykonanych zabiegów pielęgniarskich w gabinecie medycyny szkolnej	8.687

w tym zabieg fluoryzacji	3.782
Ilość odwiedzin wykonanych przez pielęgniarki środowiskowo-rodzinne	2.904
w tym ilość wizyt patronażowych	69
Ilość odwiedzin wykonanych przez położną środowiskowo-rodzinną	747
w tym ilość wizyt patronażowych	286
Ilość wykonanych zabiegów w środowisku zamieszkania pacjenta przez pielęgniarki środowiskowo-rodzinne i położną środowiskowo-rodzinną	4.778
Ilość wykonanych szczepień ochronnych	1.540
Ilość wykonanych pomiarów ciśnienia tętniczego krwi	7.480
Ilość wykonanych pomiarów glukozy we krwi włośniczkowej metodą glukometryczną	1.380
Ilość wykonanych badań USG jamy brzusznej	597
Ilość wykonanych badań USG ginekologicznego	520
Liczba wykonanych badań USG piersi	211
Ilość wykonanych badań USG ślinianek	5
Ilość wykonanych badań USG tarczycy	37
Ilość wykonanych badań USG węzłów chłonnych	8
Kolposkopia	0
Krioterapia	5
KTG	19
Spirometria	1
Edukacja przedporodowa	85
Ilość wykonanych badań EKG	1748
Ilość wykonanych badań cytologicznych	154
Ilość wykonanych badań diagnostycznych w Laboratorium Analiz Lekarskich	26.260
(ilość pacjentów)	6.319

Liczba dzieci w szkołach – w tym:

Szkoła Podstawowa w Poczesnej	- 248
Gimnazjum w Poczesnej	- 114
Szkoła Podstawowa w Nieradzie	- 111
Zespół Szkół we Wrzosowej	- 201
Zespół Szkolno – Przedszkolny w Słowiku	- 76
Zespół Szkół w Hucie Starej B	- 186

Razem - 936

Ilość zadeklarowanych pacjentów do lekarza POZ:

GZOZ w Poczesnej: 8.956

Wykaz

Jednostek budżetowych prowadzących działalność określoną w ustawie z 7 września 1991r. systemie oświaty (Dz.U. z 2004 r. Nr 256 poz. 2572 z późn. zm.) gromadzących dochody na wydzielonym rachunku bankowym.

1. Zespół Szkół w Hucie Starej B
2. Zespół Szkół we Wrzosowej
3. Zespół Szkolno-Przedszkolny w Słowiku
4. Szkoła Podstawowa w Nieradzie
5. Szkoła Podstawowa w Poczesnej
6. Gimnazjum w Poczesnej
7. Przedszkole Publiczne w Hucie Starej A
8. Przedszkole Publiczne w Hucie Starej B
9. Przedszkole Publiczne w Poczesnej
10. Przedszkole Publiczne we Wrzosowej

Dochody z mienia komunalnego za okres od 01.01.2015 do 31.12.2015

L.p.	Źródło dochodu z mienia	Wartość
1.	Sprzedaż nieruchomości pozostałych	0,00
2.	Sprzedaż lokali mieszkalnych, w tym zwrot udzielonej bonifikaty przy sprzedaży mieszkań	71 348,60
3.	Sprzedaż lokali użytkowych	0,00
4.	Sprzedaż użytkowania wieczystego	0,00
5.	Dochody z dzierżawy i najmu	92 350,61
6.	Opłaty z tytułu użytkowania wieczystego	27 761,13
7.	Opłaty z tytułu trwałego zarządu	zwolnienie - placówki oświatowe
8.	Dochody z tytułu najmu lokali mieszkalnych, użytkowych i dzierżawy gruntów zabudowanych garażami, zarządzanych przez PPHU "JUL-POL" w Hucie Starej B	749 522,61

Zestawienie majątku trwałego Gminy Poczesna - ewidencja księgowa Urzędu Gminy Poczesna

	Wartość			31 grudnia 2015
	1 stycznia 2015	Zwiększenia	Zmniejszenia	
I. Wartości niematerialne i prawne	140 580,24	19 119,24	0,00	159 699,48
II. Środki trwałe:				
grunty	szczegółowa informacja w załączeniu			
budynki	9 044 798,37	4 144 695,40	43 370,00	13 146 123,77
budowle	33 219 297,59	35 260 473,17	42 864,72	68 436 906,04
kotły	24 610,00	16 859,00	0,00	41 469,00
zespoły komputerowe	223 880,98	20 542,07	0,00	244 423,05
maszyny	25 773,81	17 041,15	0,00	42 814,96
narzędzia techniczne	106 576,00	73 660,70	0,00	180 236,70
środki transportu	2 042 155,57	0,00	16 900,00	2 025 255,57
narzędzia	36 354,81	22 958,00	2 554,11	56 758,70

ZESTAWIENIE GRUNTÓW

L.p.	Nazwa obrębu	Ilość działek	Powierzchnia ogółem w ha	Wartość - własność i współwłasność ewidencja Urząd Gminy Poczesna
1	Cichmiana	12	10,8793	24500,00
2	Bargły	9	3,5415	1093041,00
3	Brzeziny Nowe	11	1,1803	353490,00
4	Huta Stara A	43	6,9232	1581854,00
5	Huta Stara B	117	28,3962	4878819,00
6	Kolonia Brzeziny Wielkie	58	7,9261	3198377,00
7	Kolonia Poczesna	70	14,4766	4637985,00
8	Korwinów	66	27,5850	8940906,00
9	Michałów	11	3,0681	1377452,00
10	Nierada	337	91,1694	26730066,00
11	Nowa Wieś	65	10,3020	3244113,00
12	Poczesna	50	15,4701	2175888,00
13	Słowik	61	7,6920	2793247,00
14	Sobuczyna	24	4,8214	584730,00
15	Wrzosowa	135	66,9735	8400795,00
16	Zawodzie	41	140,0621	10716122,00
RAZEM:		1110	440,4668	80731385,00

REJESTR GRUNTÓW KOMUNALNYCH NA DZIEŃ 31.12.2015r
grunty stanowiące współwłasność gminy Poczesna

1. Obręb Cichmiana, Dąbie – Obszar wiejski, powiat kolski, województwo wielkopolskie

1	2	3	4	5	6	7	8
Lp	Nr działki	Pow. w ha	Nr księgi wieczystej	Udział gminy	Położenie nieruchomości w studium uwarunkowań i zagospodarowania przestrzennego gminy	Sposób zagospodarowania	Wartość udziału w zł
1	96/2	0,2779	KN1K/00050872/9	1/2	Tereny eksploatacji kruszyw, do rekultywacji i zagospodarowania	niezagospodarowane	313
2	97/2	1,7711	j.w.	1/2	j.w.	niezagospodarowane	1994
3	160/2	0,4441	j.w.	1/2	j.w.	niezagospodarowane	500
4	100/1	1,19	KN1K/00050874/3	1/2	j.w.	niezagospodarowane	1340
5	101	1,34	j.w.	1/2	j.w.	niezagospodarowane	1509
6	106/2	0,4436	KN1K/00050871/2	1/2	j.w.	niezagospodarowane	499
7	107	0,86	j.w.	1/2	j.w.	niezagospodarowane	968
8	108	0,86	KN1K/00051002/7	1/2	j.w.	niezagospodarowane	968
9	109	1,82	j.w.	1/2	j.w.	niezagospodarowane	2050
10	161/4	0,7168	KN1K/00050874/3	1/2	j.w.	niezagospodarowane	807
11	162/2	0,8524	KN1K/00050873/6	1/2	j.w.	niezagospodarowane	960
12	164/2	0,3034	KN1K/00050871/2	1/2	j.w.	niezagospodarowane	342
	Razem	10,8793					24500

Bargły - Rejestr gruntów komunalnych na dzień 31.12.2015r.

Lp	Numer obrębu i działki	Powierzchnia [m ²]	Przeznaczenie w MPZP	Zagospodarowanie	Podstawa nabycia, KW	Wartość
1	1-314/2	467	1NO teren przepompowni ścieków	Infrastruk.techniczna (komunalna)	Akt not. Nr Rep. A 9999/2004 z dnia 30.12.2004r.	7500.00
2	1-355	9970	2U tereny zabudowy usługowej	Inne budynki gminne	Dec.GKG.IV.7228/XVII/10/95 z dnia 24.11.1995r.	306079.00
3	1-672	790	1KDL tereny dróg publicznych klasy lokalnej 1KDZ tereny dróg publicznych klasy zbiorczej	Pasy drogowe	użytkowanie	24253.00
4	1-673	4940	1KDL tereny dróg publicznych klasy lokalnej	Pasy drogowe	Dec.GKN.IV.7228/XVII/277/97 z dnia 01.12.1997r.	151658.00
5	1-674	490	1KDL tereny dróg publicznych klasy lokalnej KDG tereny dróg publicznych klasy głównej	Pasy drogowe	użytkowanie	15043.00
6	1-702	9140	5KDL tereny dróg publicznej klasy lokalnej	Pasy drogowe	Dec.GKN.IV.7228/XVII/279/97 z dnia 01.12.1997r.	288598.00
7	1-708	6870	3KDL tereny dróg publicznych klasy	Pasy drogowe	Dec.GKN.IV.7228/XVII/278/97 z dnia 01.12.1997r.	210909.00

			lokalnej KDG tereny dróg publicznych klasy główniej			
8	1-709	2630	3KDL tereny dróg publicznych klasy lokalnej R tereny rolnicze 6MNtereny zabudowy mieszkaniowej jednorodzinnej	Pasy drogowe	użytkowanie	80741.00
9	1-719/1	118	2KDL- teren dróg publicznych klasy lokalnej	Pasy drogowe	GIZ.6831.12.2015.MR z dnia 08.10.2015r.	8260.00
		3.5415				1093041.00

Brzeziny Nowe - Rejestr gruntów komunalnych na dzień 31.12.2015r.

Lp	Numer obrębu działki	Powierz- chnia [m ²]	Przeznaczenie w MPZP	Zagospodarowanie	Podstawa nabycia, KW	Wartość
1	2-85/2	32	2KDZ tereny dróg publicznych klasy zbiorczej	Pasy drogowe	użytkowanie	960.00
2	2-98/6	765	4MNU tereny zabudowy mieszkaniowej jednorodzinnej z usługami 2KDZ tereny dróg publicznych klasy zbiorczej	Inne budynki gminne	Akt not. Nr Rep A 6026/96 z dnia 06.11.1996r. not. Krystyna Szmukier	22950.00
3	2-104	1355	8MNU tereny zabudowy mieszkaniowej jednorodzinnej z usługami RŁ tereny łąk i pastwisk KPJ tereny ciągów pieszo- jezdnych	Inne obiekty gminne	Decyzja Nr GKG- IV/7228/A/XVII/20/92 z dnia 6.03.1992r.	40050.00
4	2-125	110	4MNU tereny zabudowy mieszkaniowej jednorodzinnej z usługami 2KDZ tereny dróg publicznych klasy zbiorczej	Inne budynki gminne	Decyzja Nr GKG- IV/7228/A/XVII/6/92 z dn. 6.03.1992r.	3300.00
5	2-172/1	335	4MNU tereny zabudowy mieszkaniowej jednorodzinnej z usługami 2KDZ tereny dróg publicznych klasy zbiorczej	Inne	Decyzja Nr GKG- IV/7228/A/XVII/5/92 z dnia 6.03.1992r.	10050.00
6	2-172/2	436	4MNU tereny zabudowy mieszkaniowej jednorodzinnej z usługami 2KDZ tereny dróg publicznych	Inne budynki gminne	Decyzja Nr GKG- IV/7228/A/XVII/4/92 z dnia 6.03.1992r.	13080.00

			klasy zbiorczej			
7	2-211	2700	KPJ tereny ciągów pieszo-jezdnych 2KDZ tereny dróg publicznych klasy zbiorczej R tereny rolnicze	Pasy drogowe	Decyzja Nr GKN.IV.7228/XVII/272/97 z dnia 01.12.1997r.	81000.00
8	2-212	1910	RŁ tereny łąk i pastwisk 4MNU tereny zabudowy mieszkaniowej jednorodzinnej z usługami KPJ tereny ciągów pieszo-jezdnych 2KDZ tereny dróg publicznych klasy zbiorczej R tereny rolnicze	Inne	Decyzja Nr GKN.IV.7228/XVII/273/97 z dnia 01.12.1997r.	57300.00
9	2-213	1410	2KDZ tereny dróg publicznych klasy zbiorczej 4KDD tereny dróg publicznych klasy dojazdowej	Pasy drogowe	Decyzja Nr GKN.IV.7228/XVII/274/97 z dnia 01.12.1997r.	42300.00
10	2-425	2565	2KDZ tereny dróg publicznych klasy zbiorczej 10KDD tereny dróg publicznych klasy dojazdowej	Pasy drogowe	Decyzja Nr GKN.IV.7228/XVII/275/97 z dnia 01.12.1997r.	76950.00
11	2-427	185	2KDZ tereny dróg publicznych klasy zbiorczej 3MNU tereny zabudowy mieszkaniowej jednorodzinnej z usługami	Pasy drogowe	Decyzja Nr GKN.IV.7228/XVII/276/97 z dnia 01.12.1997r.	5550.00
		1.1803				353490.00

Huta Stara A - Rejestr gruntów komunalnych na dzień 31.12.2015r.

Lp	Numer obrębu działki	Powierzchnia [m ²]	Przeznaczenie w MPZP	Zagospodarowanie	Podstawa nabycia, KW	Wartość
1	3-275	13090	3KDZ tereny dróg publicznych klasy zbiorczej 4KDL tereny dróg publicznych klasy lokalnej 4KDZ tereny dróg publicznych klasy zbiorczej	Pasy drogowe	Decyzja Wojewody GKN.IV.7228/XVII/280/97 z dnia 01.12.1997r	390082.00
2	3-118/4	339	4KDL tereny dróg publicznych klasy lokalnej 2NO tereny składowiska odpadów komunalnych z zakładem zagospodarowania odpadów	Inne	Decyzja Wojewody Nr NWXV.7532.1.58.2013 z dnia 31.12.2014r.	8475.00
3	3-339/7	65	3KDZ tereny dróg publicznych klasy zbiorczej 2KDL teren dróg publicznych klasy lokalnej	Pasy drogowe	Decyzja Nr 7430/53/2003 z dnia 31.12.2003r.	800.00
4	3-341/1	4090	3KDZ tereny dróg publicznych klasy zbiorczej 3U tereny zabudowy usługowej	Inne obiekty gminne	Decyzja Wojewody Śląskiego GKG.IV.7228/A/XVII/33/92 z dnia 18.05.1992	48500.00
5	3-342/1	1450	3KDZ tereny dróg publicznych klasy zbiorczej 3U tereny zabudowy usługowej	Inne obiekty gminne	Decyzja Wojewody Śląskiego GKG.IV.7228/17/XVII/8/92 z dnia 06.03.1992r.	49600.00
6	3-342/4	962	3KDZ tereny dróg publicznych klasy zbiorczej	Pasy drogowe	Decyzja GKG-IV/7228/17/XVII/23/92 z dnia 06.03.1992r.	28676.00

7	3-343/1	69	2KDL teren dróg publicznych klasy lokalnej	Pasy drogowe	Akt not. Nr Rep. A 2834/2005 z dnia 04.05.2005r. not. Krystyna Jastrząb	800.00
8	3-344/3	135	2KDL teren dróg publicznych klasy lokalnej	Pasy drogowe	Decyzja 7430/54/2003 z dnia 31.12.2003r.	1700.00
9	3-345/7	91	2KDL teren dróg publicznych klasy lokalnej	Pasy drogowe	Ant not. Nr Rep A 6481/2005 z dnia 22.09.2005r.	1200.00
10	3-345/8	87	2KDL teren dróg publicznych klasy lokalnej	Pasy drogowe	Akt not. Nr Rep A 8069/2005 z dnia 15.11.2005r.	2592.00
11	3-346/7	76	2KDL teren dróg publicznych klasy lokalnej	Pasy drogowe	Decyzja nr 7430/58/2003 z dnia 31.12.2003r.	900.00
12	3-346/9	86	2KDL teren dróg publicznych klasy lokalnej	Pasy drogowe	Akt not. Nr Rep A 968/2012 z dnia 15.02.2012r.	3440.00
13	3-347/4	39	2KDL teren dróg publicznych klasy lokalnej	Pasy drogowe	Decyzja Nr 7430/59/2003 z dnia 31.12.2003r.	500.00
14	3-347/6	38	2KDL teren dróg publicznych klasy lokalnej	Pasy drogowe	Decyzja nr 7430/47/2003 z dnia 31.12.2003r., Postanowienie prostujące Nr 7430/47/2003/08 z dnia 17.06.2008r.	500.00
15	3-348/8	75	2KDL teren dróg publicznych klasy lokalnej	Pasy drogowe	Decyzja Nr 7430/60/2003 z dnia 31.12.2003r.	900.00
16	3-349/3	71	2KDL teren dróg publicznych klasy lokalnej	Pasy drogowe	Akt not. Nr Rep A 2828/2005 z dnia 04.05.2005r.	900.00
17	3-349/7	75	2KDL teren dróg publicznych klasy lokalnej	Pasy drogowe	Akt not. Nr Rep A 6463/2005 z dnia 22.09.2005r.	900.00
18	3-350/1	38	2KDL teren dróg publicznych klasy lokalnej	Pasy drogowe	Akt not. Nr Rep A 2828/2005 z dnia 04.05.2005r.	500.00

19	3-351/5	105	2KDL teren dróg publicznych klasy lokalnej	Pasy drogowe	Decyzja nr 7430/61/2003 z dnia 31.12.2003r.	1300.00
20	3-351/7	67	2KDL teren dróg publicznych klasy lokalnej	Pasy drogowe	Decyzja Nr 7430/62/2003 z dnia 31.12.2003r.	800.00
21	3-351/9	72	2KDL teren dróg publicznych klasy lokalnej	Pasy drogowe	Decyzja Nr 7430/63/2003 z dnia 31.12.2003r.	900.00
22	3-353/5	87	2KDL teren dróg publicznych klasy lokalnej	Pasy drogowe	Decyzja Nr 7430/66/2003 z dnia 31.12.2003r.	1000.00
23	3-354/1	39	3KDL tereny dróg publicznych klasy lokalnej	Pasy drogowe	Decyzja Nr 7430/67/2003 z dnia 31.12.2003r.	500.00
24	3-355/1	75	2KDL teren dróg publicznych klasy lokalnej	Pasy drogowe	Decyzja Nr 7430/67/2003 z dnia 31.12.2003r.	900.00
25	3-356/1	69	2KDL teren dróg publicznych klasy lokalnej	Pasy drogowe	Decyzja Nr 7430/68/2003 z dnia 31.12.2003r., AWZ RIg-ON-4511-281/74	800.00
26	3-357/1	34	2KDL teren dróg publicznych klasy lokalnej	Pasy drogowe	Decyzja Nr 7430/69/2003 z dnia 31.12.2003r.	400.00
27	3-358/1	69	2KDL teren dróg publicznych klasy lokalnej	Pasy drogowe	Decyzja Nr 7430/70/2003 z dnia 31.12.2003r.	800.00
28	3-359/1	44	2KDL teren dróg publicznych klasy lokalnej	Pasy drogowe	Decyzja Nr 7430/71/2003 z dnia 31.12.2003r.	500.00
29	3-360/1	48	2KDL teren dróg publicznych klasy lokalnej	Pasy drogowe	Decyzja Nr 7430/72/2003 z dnia 31.12.2003r.	600.00
30	3-361/3	117	2KDL teren dróg publicznych klasy lokalnej	Pasy drogowe	Decyzja Nr 7430/73/2003 z dnia 31.12.2003r.	1400.00
31	3-401/2	1008	9KDD tereny dróg publicznych klasy dojazdowej	Pasy drogowe	Decyzja Nr 7416/19/98/99/2000 z dnia	10400.00

			4U tereny zabudowy usługowej		09.11.2000r.	
32	3-446/1	16870	13MN tereny zabudowy mieszkaniowej jednorodzinnej	Inne	GKG.IV.7228/A/XVII/22/92 z dnia 06.03.1992r.	502726.00
33	3-446/2	950	3KDZ tereny dróg publicznych klasy zbiorczej 13MN tereny zabudowy mieszkaniowej jednorodzinnej	Inne	GKG.IV/7228/17/XVII/23/92 z dnia 06.03.1992r.	28310.00
34	3-479/1	20	2KDL teren dróg publicznych klasy lokalnej	Pasy drogowe	Decyzja Nr 7430/55/2003 z dnia 31.12.2003r.	200.00
35	3-487/2	540	14RŁ tereny łąk i pastwisk	Rola	Decyzja Wojewody Śląskiego Nr ŚR.X.77103/Pocz/1/03 z dnia 27.06.2003r.	702.00
36	3-496/1	512	5KPJ tereny ciągów pieszo jezdnych	Pasy drogowe	Decyzja Wojewody Częstochowskiego Nr GKG.IV.7228/XVII/5/93 z dnia 16.03.1993r.	15257.00
37	3-522	11770	3KDZ tereny dróg publicznych klasy zbiorczej 3KDL tereny dróg publicznych klasy lokalnej 2KDL teren dróg publicznych klasy lokalnej	Pasy drogowe	Decyzja Nr GKN.IV.7228/XVII/280/97 z dnia 01.12.1997r.	350746.00
38	3-552/1	8090	14RŁ tereny łąk i pastwisk	Inne	Decyzja Wojewody Śląskiego ŚR.X.77103/Pocz/1/03 z dnia 27.06.2003r.	10517.00
39	3-552/3	3140	14RŁ tereny łąk i pastwisk	Inne	Decyzja Wojewody Śląskiego ŚR.X.77103/Pocz/1/03 z dnia 27.06.2003r.	4082.00

40	3-552/5	1050	14RŁ tereny łąk i pastwisk	Inne	Decyzja Wojewody Śląskiego ŚR.X.77103/Pocz/1/03 z dnia 27.06.2003r.	1365.00
41	3-590	280	14RŁ tereny łąk i pastwisk	Pasy drogowe	Decyzja Nr GKN.IV.7228/XVIII/282/97 z dnia 01.12.1997r.	8344.00
42	3-591	100	14RŁ tereny łąk i pastwisk 15R tereny rolnicze	Pasy drogowe	Decyzja Nr GKN.IV.7228/XVII/283/97 z dnia 01.12.1997r.	2980.00
43	3-154	3200	3KDL teren dróg publicznych klasy lokalnej	Pasy drogowe	Rozp. Nr 15/96 Uchwała Nr 163/XXIV/87 władanie	95360.00
		6.9232				1581854.00

Huta Stara B - Rejestr gruntów komunalnych na dzień 31.12.2015r.

Lp	Numer obrębu działki	Powierz- chnia [m ²]	Przeznaczenie w MPZP	Zagospodarowanie	Podstawa nabycia, KW	Wartość
1	4-1/2	109	3KDZ tereny dróg publicznych klasy zbiorczej 1KDL tereny dróg publicznych klasy lokalnej	Pasy drogowe	Decyzja Nr 7416/1/98 z dnia 23.04.1998r.	4634.00
2	4-1/52	63	1KDL tereny dróg publicznych klasy lokalnej	Pasy drogowe	Decyzja Nr 7430/80/2009 z dnia 04.11.2009r.	2200.00
3	4-23/4	2476	8KDD teren dróg publicznych klasy dojazdowej 8MN tereny zabudowy mieszkaniowej jednorodzinnej 17R tereny rolnicze	Rola	Umowa darowizny Akt not. Rep A Nr 6227/2000 z dnia 16.10.2000r. not. Krystyna Jastrząb	3218.00
4	4-33/4	216	7KDD tereny dróg publicznych klasy dojazdowej	Pasy drogowe	użytkowanie	15664.00
5	4-33/30	213	3KDZ tereny dróg publicznych klasy zbiorczej 2KDL teren dróg publicznych klasy lokalnej	Pasy drogowe	Decyzja Nr 7430/45/00 z dnia 19.12.2000r.	800.00
6	4-34/3	111	2KDL teren dróg publicznych klasy lokalnej	Pasy drogowe	Decyzja Nr 7430/45/2003 z dnia 31.12.2003r.	1400.00
7	4-35/3	156	2KDL teren dróg publicznych klasy lokalnej	Pasy drogowe	Decyzja Nr 7430/47/2003 z dnia 31.12.2003r.	1900.00
8	4-40/3	43	7KDD tereny dróg publicznych klasy	Pasy drogowe	użytkowanie	1828.00

			dojazdowej			
9	4-42/5	14	7KDD tereny dróg publicznych klasy dojazdowej	Pasy drogowe	użytkowanie	595.00
10	4-43/1	63	7KDD tereny dróg publicznych klasy dojazdowej	Pasy drogowe	użytkowanie	2678.00
11	4-44/1	351	2KDL teren dróg publicznych klasy lokalnej	Pasy drogowe	Decyzja Nr 7430/46/2003 z dnia 31.12.2003r.	4300.00
12	4-51/1	54	2KDL teren dróg publicznych klasy lokalnej	Pasy drogowe	Decyzja Nr 7430/49/2003 z dnia 31.12.2003r.	600.00
13	4-53/2	1725	17R tereny rolnicze	Inne	Umowa darowizny Akt not. Rep A Nr 6227/2000 z dnia 16.10.2000r. not. Krystyna Jastrzab	2242.00
14	4-54/3	52	2KDL teren dróg publicznych klasy lokalnej	Pasy drogowe	Decyzja Nr 7430/51/2003 z dnia 31.12.2003r.	600.00
15	4-54/5	49	2KDL teren dróg publicznych klasy lokalnej	Pasy drogowe	Decyzja Nr 7430/52/2003 z dnia 31.12.2003r.	600.00
16	4-55/7	70	2KDL teren dróg publicznych klasy lokalnej	Pasy drogowe	Decyzja Nr 7430/37/2006/2008 z dnia 01.10.2008r.	2400.00
17	4-55/8	88	2KDL teren dróg publicznych klasy lokalnej	Pasy drogowe	Decyzja Nr 7430/18/2009 z dnia 18.08.2009r.	3100.00
18	4-56/1	44	2KDL teren dróg publicznych klasy lokalnej	Pasy drogowe	Decyzja Nr 7430/19/2009 z dnia 18.08.2009r.	1540.00
19	4-57/1	44	2KDL teren dróg publicznych klasy lokalnej	Pasy drogowe	Decyzja Nr 7430/20/2009 z dnia 18.08.2009r.	1540.00
20	4-58/1	367	2KDL teren dróg publicznych klasy lokalnej	Pasy drogowe	Decyzja Nr 7430/21/2009 z dnia 18.08.2009r.	4281.66
21	4-59/1	25	2KDL teren dróg publicznych klasy lokalnej	Pasy drogowe	Decyzja Nr 7430/22/2009 z dnia 18.08.2009r.	875.00

22	4-62	70040	1ZD teren ogrodów działkowych	Ogródki przydom. i działkowe	Decyzja Nr GKN.IV.7228/XVII/49/97 z dnia 01.04.1997r	91052.00
23	4-63	4980	1ZD teren ogrodów działkowych	Ogródki przydom. i działkowe	Decyzja Nr GKN.IV.7228/XVII/49/97 z dnia 01.04.1997r	6474.00
24	4-64	4560	1ZD teren ogrodów działkowych	Ogródki przydom. i działkowe	Decyzja Nr GKN.IV.7228/XVII/49/97 z dnia 01.04.1997r	5935.00
25	4-65	3650	5KDL tereny dróg publicznej klasy lokalnej 17MN teren zabudowy mieszkaniowej jednorodzinnej	Nieużytki	Decyzja Nr NW/XII/77103/4/09 z dnia 04.03.2010r.	7555.00
26	4-66	5030	10KDD tereny dróg publicznych klasy dojazdowej 17MN teren zabudowy mieszkaniowej jednorodzinnej 16MN teren zabudowy mieszkaniowej jednorodzinnej	Nieużytki	Decyzja Nr NW/XII/77103/4/09 z dnia 04.03.2010r.	10412.00
27	4-67	8120	5KDL tereny dróg publicznej klasy lokalnej 10KDD tereny dróg publicznych klasy dojazdowej 16MN teren zabudowy mieszkaniowej jednorodzinnej	Nieużytki	Decyzja NW/XII/77103/4/09 z dnia 04.03.2010r.	16912.00
28	4-68	14450	5KDL tereny dróg publicznej klasy lokalnej 17MN teren zabudowy mieszkaniowej jednorodzinnej 5KDZ tereny dróg	nieużytki	Decyzja NW/XII/77103/4/09 z dnia 04.03.2010r.	28900.00

			publicznych klasy zbiorczej			
29	4-69	15350	5KDL tereny dróg publicznej klasy lokalnej 10KDD tereny dróg publicznych klasy dojazdowej 17MN teren zabudowy mieszkaniowej jednorodzinnej 5KDZ tereny dróg publicznych klasy zbiorczej	Nieużytki	Decyzja NW/XII/77103/4/09 z dnia 04.03.2010r.	30700.00
30	4-70	23850	10KDD tereny dróg publicznych klasy dojazdowej 17MN teren zabudowy mieszkaniowej jednorodzinnej 16MN teren zabudowy mieszkaniowej jednorodzinnej	Nieużytki	Decyzja NW/XII/77103/4/09 z dnia 04.03.2010r.	49370.00
31	4-71	4660	17MN teren zabudowy mieszkaniowej jednorodzinnej	Nieużytki	Decyzja NW/XII/77103/4/09 z dnia 04.03.2010r.	9646.00
32	4-72	9000	1ZD teren ogrodów działkowych	Ogródki przydom. i działkowe	Decyzja Nr GKN.IV.7228/XVII/49/97 z dnia 01.04.1997r	11700.00
33	4-73/1	2278	1ZD teren ogrodów działkowych	Ogródki przydom. i działkowe	Decyzja Nr GKN.IV.7228/XVII/49/97 z dnia 01.04.1997r.	2961.00
34	4-104	2000	3KDZ tereny dróg publicznych klasy zbiorczej 7KDD tereny dróg publicznych klasy dojazdowej 2KDL teren dróg publicznych	Pasy drogowe	Decyzja Nr GKN.IV.7228/XVII/308/97 z dnia 01.12.1997r.	85040.00

			klasy lokalnej			
35	4-105	190	7KDD tereny dróg publicznych klasy dojazdowej 6KDD teren dróg publicznych klasy dojazdowej	Pasy drogowe	Decyzja Nr GKN.IV.7228/XVII/307/97 z dnia 01.12.1997r.	8078.00
36	4-108	5150	1KDD teren dróg publicznych klasy dojazdowej 2KDL teren dróg publicznych klasy lokalnej	Pasy drogowe	władanie	218978.00
37	4-110/1	180	5KDZ tereny dróg publicznych klasy zbiorczej	Inne	władanie	7653.00
38	4-110/2	1330	5KDL tereny dróg publicznej klasy lokalnej 5KDZ tereny dróg publicznych klasy zbiorczej	Pasy drogowe	Decyzja Nr GKN.IV.7228/XVII/309/97 z dnia 01.12.1997r.	56551.00
39	4-111	410	1ZD teren ogrodów działkowych 7KPJ tereny ciągów pieszo-jezdnych	Ogródki przydom. i działkowe	Decyzja Nr GKN.IV.7228/XVII/48/97 z dnia 01.04.1997r.	533.00
40	4-113/1	60	5KDZ tereny dróg publicznych klasy zbiorczej	Pasy drogowe	użyczenie	2551.00
41	4-113/2	800	5KDZ tereny dróg publicznych klasy zbiorczej	Pasy drogowe	użyczenie	3401.00
42	4-115/1	680	14RŁ tereny łąk i pastwisk	Pasy drogowe	Decyzja Nr GKN.IV.7228/XVII/310/97 z dnia 01.12.1997r.	28913.00

			16R tereny rolnicze			
43	4-115/2	3110	3KDZ tereny dróg publicznych klasy zbiorczej 2KDL teren dróg publicznych klasy lokalnej	Pasy drogowe	Decyzja Nr GKN.IV.7228/XVII/311/97 z dnia 01.12.1997r.	140741.00
44	4-115/3	3470	2KDL teren dróg publicznych klasy lokalnej 14RŁ tereny łąk i pastwisk 5KDZ tereny dróg publicznych klasy zbiorczej 16R tereny rolnicze 6KPJ tereny ciągów pieszo-jezdných	Pasy drogowe	Decyzja Nr GKN.IV.7228/XVII/312/97 z dnia 01.12.1997r.	147544.00
45	4-153/10	120	2MW teren zabudowy mieszkaniowej wielorodzinnej	Budynki mieszkalne (zasób gminy)	Decyzja Nr GKN.IV.7228/XVII/200/97 z dnia 25.08.1997r.	5096.00
46	4-153/11	438	2MW teren zabudowy mieszkaniowej wielorodzinnej	Budynki mieszkalne (zasób gminy)	Decyzja Nr GKN.IV.7228/XVII/201/97 z dnia 25.08.1997r.	13849.00
47	4-153/12	181	2MW teren zabudowy mieszkaniowej wielorodzinnej	Zieleń urządzona	Decyzja Nr GKN.IV.7228/XVII/239/97 z dnia 01.09.1997r.	7692.00
48	4-153/13	37	2MW teren zabudowy mieszkaniowej wielorodzinnej	Inne	Decyzja Nr GKN.IV.7228/XVII/240/97 z dnia 01.09.1997r.	1573.00
49	4-153/14	757	2MW teren zabudowy mieszkaniowej wielorodzinnej	Pasy drogowe	Decyzja Nr GKN.IV.7228/XVII/219/97 z dnia 25.08.1997r.	32187.00
50	4-153/15	323	2MW teren zabudowy mieszkaniowej wielorodzinnej	Inne	Decyzja Nr GKN.IV.7228/XVII/248/97 z dnia 30.09.1997r.	13733.00
51	4-153/16	1279	2MW teren zabudowy	Inne obiekty gminne	Decyzja Nr GKN.IV.7228/XVII/245/97 z dnia	54357.00

			mieszkaniowej wielorodzinnej		30.09.1997r.	
52	4-153/17	324	2MW teren zabudowy mieszkaniowej wielorodzinnej	Budynki mieszkalne (zasób gminy)	Decyzja GKN.IV.7228/XVII/181/97 z dnia 25.08.1997r.	13781.00
53	4-153/18	655	2MW teren zabudowy mieszkaniowej wielorodzinnej	Pasy drogowe	Dec.GKN.IV.7228/XVII/218/97 z dnia 25.08.1997r.	27850.00
54	4-153/19	126	2MW teren zabudowy mieszkaniowej wielorodzinnej	Budynki mieszkalne (zasób gminy)	Decyzja Nr GKN.IV.7228/XVII/205/97 z dnia 25.08.1997r.	5338.00
55	4-153/20	217	2MW teren zabudowy mieszkaniowej wielorodzinnej	Budynki mieszkalne (zasób gminy)	Decyzja Nr GKN.IV.7228/XVII/202/97 z dnia 25.08.1997r.	4696.00
56	4-153/21	727	2MW teren zabudowy mieszkaniowej wielorodzinnej	Pasy drogowe	Decyzja Nr GKN.IV.7228/XVII/217/97 z dnia 25.08.1997r.	30912.00
57	4-153/23	317	2MW teren zabudowy mieszkaniowej wielorodzinnej	Budynki mieszkalne (zasób gminy)	Decyzja Nr GKN.IV.7228/XVII/203/97 z dnia 25.08.1997r.	9795.00
58	4-153/24	712	2MW teren zabudowy mieszkaniowej wielorodzinnej	Budynki mieszkalne (zasób gminy)	Decyzja Nr GKN.IV.7228/XVII/204/97 z dnia 25.08.1997r.	22955.00
59	4-153/25	722	2MW teren zabudowy mieszkaniowej wielorodzinnej	Budynki mieszkalne (zasób gminy)	Decyzja Nr GKN.IV.7228/XVII/199/97 z dnia 25.08.1997r.	18722.00
60	4-153/26	791	2MW teren zabudowy mieszkaniowej wielorodzinnej	Budynki mieszkalne (zasób gminy)	Decyzja Nr GKN.IV.7228/XVII/199/97 z dnia 25.08.1997r.	33653.00
61	4-153/27	741	2MW teren zabudowy mieszkaniowej wielorodzinnej	Zieleń urządzona	Decyzja Nr GKN.IV.7228/XVII/231/97 z dnia 25.08.1997r.	31507.00

62	4-153/28	35	2MW teren zabudowy mieszkaniowej wielorodzinnej	Inne	Decyzja Nr GKN.IV.7228/XVII/242/97 z dnia 01.09.1997r.	1488.00
63	4-153/29	616	2MW teren zabudowy mieszkaniowej wielorodzinnej	Pasy drogowe	Decyzja Nr GKN.IV.7228/XVII/215/97 z dnia 25.08.1997r.	26192.00
64	4-153/31	916	2MW teren zabudowy mieszkaniowej wielorodzinnej	Zieleń urządzona	Decyzja Nr GKN.IV.7228/XVII/246/97 z dnia 30.09.1997r.	38948.00
65	4-153/32	518	2MW teren zabudowy mieszkaniowej wielorodzinnej	Budynki mieszkalne (zasób gminy)	Decyzja Nr GKN.IV.7228/XVII/197/97 z dnia 25.08.1997r.	15322.00
66	4-153/33	261	2MW teren zabudowy mieszkaniowej wielorodzinnej	Budynki mieszkalne (zasób gminy)	Decyzja Nr GKN.IV.7228/XVII/196/97 z dnia 25.08.1997r.	6474.00
67	4-153/34	27	2MW teren zabudowy mieszkaniowej wielorodzinnej	Inne	Decyzja Nr GKN.IV.7228/XVII/241/97 z dnia 01.09.1997r.	1148.00
68	4-153/35	419	2MW teren zabudowy mieszkaniowej wielorodzinnej	Budynki mieszkalne (zasób gminy)	Decyzja Nr GKN.IV.7228/XVII/195/97 z dnia 25.08.1997r.	26860.00
69	4-153/36	832	2MW teren zabudowy mieszkaniowej wielorodzinnej	Budynki mieszkalne (zasób gminy)	Decyzja Nr GKN.IV.7228/XVII/194/97 z dnia 25.08.1997r.	38836.00
70	4-153/37	382	2MW teren zabudowy mieszkaniowej wielorodzinnej	Pasy drogowe	Decyzja Nr GKN.IV.7228/XVII/216/97 z dn.25.08.1997r.	16242.00
71	4-153/38	279	2MW teren zabudowy mieszkaniowej wielorodzinnej	Budynki mieszkalne (zasób gminy)	Decyzja Nr GKN.IV.7228/XVII/193/97 z dnia 25.08.1997r.	14627.00
72	4-153/39	938	2MW teren zabudowy mieszkaniowej	Zieleń urządzona	Decyzja Nr GKN.IV.7228/XVII/236/97 z dnia 25.08.1997r.	39883.00

			wielorodzinnej			
73	4-153/40	677	2MW teren zabudowy mieszkaniowej wielorodzinnej	Budynki mieszkalne (zasób gminy)	Decyzja Nr GKN.IV.7228/XVII.192/97 z dnia 25.08.1997r.	28825.00
74	4-153/41	954	2MW teren zabudowy mieszkaniowej wielorodzinnej	Budynki mieszkalne (zasób gminy)	Decyzja Nr GKN.IV.7228/XVII/190/97 z dnia 25.08.1997r.	32829.00
75	4-153/42	2936	1KPJ tereny ciągów pieszo-jezdnych 1KPJ tereny ciągów pieszo-jezdnych	Pasy drogowe	Decyzja Nr GKN.IV.7228/XVII/214/1997 z dn. 28.08.1997r.	124838.00
76	4-153/43	2844	1KS tereny obsługi komunikacji - tereny garaży i parkingów	Parkingi i garaże	Decyzja Nr GKN.IV.7228/XVII/235/97 z dnia 25.08.1997r.	120926.00
77	4-153/44	1009	1UO teren zabudowy usługowej - usługi oświaty	Parkingi i garaże	Decyzja Nr GKN.IV.7228/XVII/234/97 z dnia 25.08.1997r.	42902.00
78	4-153/45	73	1UO teren zabudowy usługowej - usługi oświaty	Parkingi i garaże	Decyzja Nr GKN.IV.7228/XVII/223/97 z dnia 25.08.1997r.	3103.00
79	4-153/46	165	1KPJ tereny ciągów pieszo-jezdnych 3KDZ tereny dróg publicznych klasy zbiorczej	Zieleń urządzona	Decyzja Nr GKN.IV.7228/XVII/229/97 z dn. 25.08.1997r.	7015.00
80	4-153/47	4217	1KPJ tereny ciągów pieszo-jezdnych 3KDZ tereny dróg publicznych klasy zbiorczej	Pasy drogowe	Decyzja Nr GKN.IV.7228/XVII/213/97 z dn. 25.08.1997r.	179306.00
81	4-153/48	159	3KDZ tereny dróg publicznych klasy zbiorczej	Inne	Decyzja Nr GKN.IV.7228/XVII/228/97 z dn. 25.08.1997r.	6760.00

			3MW tereny zabudowy mieszkaniowej wielorodzinnej			
82	4-153/49	92	3MW tereny zabudowy mieszkaniowej wielorodzinnej	Inne	Decyzja Nr GKN.IV.7228/XVII/221/97 z dn. 28.08.1997r.	3911.00
83	4-153/50	114	3MW tereny zabudowy mieszkaniowej wielorodzinnej	Inne	Decyzja Nr GKN.IV.7228/XVII/222/97 z dn. 25.08.1997r.	4847.00
84	4-153/51	846	1KPJ tereny ciągów pieszo-jezdnych 3MW tereny zabudowy mieszkaniowej wielorodzinnej	Budynki mieszkalne (zasób gminy)	Decyzja Nr GKN.IV.7228/XVII/191/97 z dn. 25.08.1997r.	35977.00
85	4-153/52	618	3MW tereny zabudowy mieszkaniowej wielorodzinnej	Budynki mieszkalne (zasób gminy)	Decyzja Nr GKN.IV.7228/XVII/189/97 z dn. 25.08.1997r.	17157.00
86	4-153/53	318	2KPJ tereny ciągów pieszo-jezdnych 4MW tereny zabudowy mieszkaniowej wielorodzinnej	Pasy drogowe	Decyzja Nr GKN.IV.7228/XVII/212/97 z dn. 25.08.1997r.	13521.00
87	4-153/54	378	4MW tereny zabudowy mieszkaniowej wielorodzinnej	Zieleń urządzona	Decyzja Nr GKN.IV.7228/XVII/227/97 z dn. 25.08.1997r.	16072.00
88	4-153/55	346	4MW tereny zabudowy mieszkaniowej wielorodzinnej	Budynki mieszkalne (zasób gminy)	Decyzja Nr GKN.IV.7228/XVII/188/97 z dn. 25.08.1997r.	14701.00
89	4-153/56	428	4MW tereny zabudowy mieszkaniowej wielorodzinnej	Budynki mieszkalne (zasób gminy)	Decyzja Nr GKN.IV.7228/XVII/220/97 z dn. 25.08.1997r.	10515.00
90	4-153/57	438	4MW tereny zabudowy mieszkaniowej	Pasy drogowe	Decyzja Nr GKN.IV.7228/XVII/211/97 z dn. 25.08.1997r.	18623.00

			wielorodzinnej			
91	4-153/58	577	4MW tereny zabudowy mieszkaniowej wielorodzinnej	Budynki mieszkalne (zasób gminy)	Decyzja Nr GKN.IV.7228/XVII/187/97 z dn. 25.08.1997r.	24548.00
92	4-153/59	681	3MW tereny zabudowy mieszkaniowej wielorodzinnej	Budynki mieszkalne (zasób gminy)	Decyzja Nr GKN.IV.7228/XVII/186/97 z dn. 25.08.1997r.	26027.00
93	4-153/60	65	4MW tereny zabudowy mieszkaniowej wielorodzinnej	Inne	Decyzja Nr GKN.IV.7228/XVII/226/97 z dn. 25.08.1997r.	2763.00
94	4-153/61	51	4MW tereny zabudowy mieszkaniowej wielorodzinnej	Inne	Decyzja Nr GKN.IV.7228/XVII/225/97 z dn. 25.08.1997r.	2168.00
95	4-153/62	3130	4MW tereny zabudowy mieszkaniowej wielorodzinnej	Inne	Decyzja nr GKN.IV.7228/XVII/233/97 z dn. 25.08.1997r.	133087.00
96	4-153/63	302	4MW tereny zabudowy mieszkaniowej wielorodzinnej	Budynki mieszkalne (zasób gminy)	Decyzja Nr GKN.IV.7228/XVII/185/97 z dnia 25.08.1997r.	12819.00
97	4-153/64	428	4MW tereny zabudowy mieszkaniowej wielorodzinnej	Budynki mieszkalne (zasób gminy)	Decyzja Nr GKN.IV.7228/XVII/184/97 z dn. 25.08.1997r.	13735.00
98	4-153/65	441	4MW tereny zabudowy mieszkaniowej wielorodzinnej	Budynki mieszkalne (zasób gminy)	Decyzja Nr GKN.IV.7228/XVII/183/97 z dn. 25.08.1997r.	15114.00
99	4-153/66	209	1UO teren zabudowy usługowej - usługi oświaty 4MW tereny zabudowy mieszkaniowej wielorodzinnej	Pasy drogowe	Decyzja Nr GKN.IV.7228/XVII/210/97 z dn. 25.08.1997r.	8886.00
100	4-153/68	1707	5MW tereny zabudowy	Parkingi i garaże	Decyzja Nr GKN.IV.7228/XVII/230/97 z dn.	72581.00

			mieszkaniowej wielorodzinnej 12U tereny zabudowy usługowej		25.08.1997r.	
101	4-153/69	322	5MW tereny zabudowy mieszkaniowej wielorodzinnej	Budynki mieszkalne (zasób gminy)	Decyzja Nr GKN.IV.7228/XVII/182/97 z dnia 25.08.1997r.	13717.00
102	4-153/70	450	3KPJ tereny ciągów pieszo- jezdnych	Pasy drogowe	Decyzja Nr GKN.IV.7228/XVII/209/97 z dn. 25.08.1997r.	19134.00
103	4-153/71	202	3KPJ tereny ciągów pieszo- jezdnych	Pasy drogowe	Decyzja Nr GKN.IV.7228/XVII/208/97 z dn. 25.08.1997r.	8589.00
104	4-153/72	94	1KS tereny obsługi komunikacji - tereny garaży i parkingów 1UO teren zabudowy usługowej - usługi oświaty	Parkingi i garaże	Decyzja Nr GKN.IV.7228/XVII/232/97 z dn. 25.08.1997r.	3996.00
105	4-153/73	5286	3KDD tereny dróg publicznych klasy dojazdowej	Pasy drogowe	Decyzja Nr GKN.IV.7228/XVII/207/97 z dn.25.08.1997r.	224760.00
106	4-153/74	121	2MW teren zabudowy mieszkaniowej wielorodzinnej 3KDZ tereny dróg publicznych klasy zbiorczej	Infrastruk.techniczna (pozostała)	Decyzja Nr GKN.IV.7228/XVII/247/97 z dn. 30.09.1997r.	5144.00
107	4-153/75	820	2MW teren zabudowy mieszkaniowej wielorodzinnej 3KDZ tereny dróg publicznych klasy zbiorczej	Zieleń nieurządzona	Decyzja Nr GKN.IV.7228/XVII/206/97 z dn. 25.08.1997r.	35189.00

108	4-155/4	112	1KDD teren dróg publicznych klasy dojazdowej	Pasy drogowe	władanie	4762.00
109	4-155/5	15981	1US tereny usług sportu i rekreacji	Inne obiekty gminne	Dec. GKN.IV.7228/XVII/2/94 z dnia 23.11.1994r.	679512.00
110	4-156	6222	3KDZ tereny dróg publicznych klasy zbiorczej 1KDL tereny dróg publicznych klasy lokalnej 1KDD teren dróg publicznych klasy dojazdowej	Pasy drogowe	użytkowanie	264559.00
111	4-163/1	2800	1MW tereny zabudowy mieszkaniowej wielorodzinnej	Budynki mieszkalne (zasób gminy)	Decyzja Nr GKN.IV.7228/XVII/98/98 z dnia 18.12.1998r.	120702.00
112	4-172/1	3181	1MN tereny zabudowy mieszkaniowej jednorodzinnej 2KDZ tereny dróg publicznych klasy zbiorczej 1R tereny rolnicze 4R tereny rolnicze 3RŁ tereny łąk i pastwisk 2UP tereny imprez masowych - przestrzeń publiczna 1UP tereny imprez masowych - przestrzeń publiczna	Pasy drogowe	Decyzja Nr GKN.IV.7228/XVII/313/97 z dnia 01.12.1997r.	135256.00
113	4-177/4	123	2UP tereny imprez masowych - przestrzeń publiczna	Infrastruk.techniczna (komunalna)	Akt not. Rep A 11874/2011 z dnia 28.09.2011	3700.00
114	4-210	13420	3KDZ tereny dróg	Pasy drogowe	Decyzja Nr GKN.IV.7228/XVII/314/97 z dnia	570618.00

			publicznych klasy zbiorczej 4KDD tereny dróg publicznych klasy dojazdowej 4KDZ tereny dróg publicznych klasy zbiorczej 18MN teren zabudowy mieszkaniowej jednorodzinnej 4RŁ teren łąk i pastwisk 2ZLZ tereny zalesień 1ZLZ tereny zalesień		01.12.1997r.	
115	4-212	290	3KDZ tereny dróg publicznych klasy zbiorczej 6MN tereny zabudowy mieszkaniowej jednorodzinnej	Pasy drogowe	Decyzja Nr GKN.IV.7228/XVII/315/97 z dnia 01.12.1997r.	12330.00
116	4-213	2740	3KDZ tereny dróg publicznych klasy zbiorczej 11KDD tereny dróg publicznych klasy dojazdowej 4RŁ teren łąk i pastwisk 2ZLZ tereny zalesień	Pasy drogowe	Decyzja Nr GKN.IV.7228/XVII/316/97 z dnia 01.12.1997r.	116504.00
117	4-1/7	4224	3KDZ, 7MN	niezagospodarowana	Akt not. Rep A Nr 11956/2015 z 03.12.2015r. not. W. Myga w Opolu, KW CZ1C/00173272/0	84480.00
		28.3962				4878819.66

Rejestr gruntów komunalnych na dzień 31.12.2015r. – Kolonia Brzeziny Wielkie

Lp	Nr działki	Pow. w ha	Tytuł własności władanie	Przeznaczenie w MPZP	Sposób zagospodarowania (przekazane w użytk.wieczyste, wdzierżawiona, zarząd, umowa najmu)	Wartość szacunkowa ustalona w oparciu o ceny wolnorynkowe w zł	Wartość ustalona wg operatu szacunkowego sporządzonego przez biegłego rzeczoznawcę w zł	Uwagi
1	267	0,2720	Kw CZ1C/000 84802/6	Symbol – 1R-tereny rolnicze	Wdzierżawione		1000,00	GIZ.6845.27.2014.JG
2	117/2	0,1154	Kw 52974	Symbol ZL1- dolesienia	Pod budowę przepompowni ścieków		12 700,00	--
3	335/1	0,0388	Akt Not. Rep A Nr 4263/06 CZ1/C/00084802/6	Symbol MM-tereny zabudowy mieszkaniowej jednorodzinnej i zagrodowej	j.w.		5 400,00	--
4	24/5	0,0149	Akt Not Rep A Nr 4257/06 Kw CZ1C/00084802/6	Symbol 1 R- tereny rolne	j.w		1 600,00	--
5	4/2	0,0542	Dec GKG-II-7413/1/33/Po/95/96 Kw j.w.	droga gminna	droga	23 414,00	--	--
6	3/1	0,0700	Dec GKG.II.7413/1/38/Po /95/96 z dnia 16.07.96r	j.w.	j.w.	30 240,00	--	--
7	46/5	0,0120	Kw 80138	j.w.	j.w.	5 184,00		--
8	42/1	0,0293	Kw 79155	j.w.	j.w.	12 657,00		--
9	44/20	0,1792	Dec GKG-VIII-8451/12/2008/91 z dnia 16.05.91r	j.w	j.w	77 328,00	--	--
10	5/5	0,0695	wd	j.w.	j.w.	30 024,00	--	--
11	2/7	0,0756	Dec GKG-II-7413/1/38/Po/95/96	j.w.	j.w.	32 659,00	--	--
12	6/1	0,0278	Dec.GKG-II-7413/1/38/Po/95/96	j.w.	j.w.	12 009,00	--	--
13	150/1	0,0080	KW 9299	j.w.	j.w.		2 666,67	--

14	150/2	0,0292	j.w.	j.w.	j.w.		9 733,33	--
15	48	0,1388	Rozp nr 15/96	j.w.	j.w.	59 961,00	--	--
16	50	0,4490	j.w.	j.w.	j.w.	193 968,00	--	--
17	52	0,1483	j.w.	j.w.	j.w.	64 065,00	--	--
18	53	0,2650	j.w.	j.w.	j.w.	114 480,00	--	--
19	216	0,5880	j.w.	j.w.	j.w.	254 016,00	--	--
20	218	0,1310	j.w.	j.w.	j.w.	56 592,00	--	--
21	221	0,2760	j.w.	j.w.	j.w.	119 232,00	--	--
22	297	0,8510	j.w.	j.w.	j.w.	367 632,00	--	--
23	298	0,4390	j.w.	j.w.	j.w.	189 648,00	--	--
24	332	0,0469	wd	j.w.	j.w.	20 260,00	--	--
25	140/1	0,1710	wd	j.w.	j.w.	73 872,00	--	--
26	338/3	0,0289	Kw CZIC/00063611/7	j.w.	j.w.	12 484,00	--	--
27	3/12	0,0263	CZIC/00064194/4	j.w.	j.w.	11 361,00	--	--
28	2/11	0,0272	KW 63931	j.w.	j.w.	11 750,00	--	--
29	40/8	0,0314	KW CZIC/00084802/6	j.w.	j.w.	13 564,00	--	--
30	40/15	0,0063	KW CZIC/00084802/6	j.w.	j.w.	2 721,00	--	--
31	215/1	1,1700	Nr rozp. 15/96 wd	j.w.	j.w.	505 440,00	--	--
32	215/2	0,1320	Nr rozp. 15/96 wd	j.w.	j.w.	57 024,00	--	--
33	54	0,0692	Nr rozp 15/96 wd	j.w.	j.w.	29 894,00	--	--
34	322	0,2390	Nr rozp 15/96 wd	j.w.	j.w.	103 248,00	--	--
35	57	0,0430	wd	j.w.	j.w.	18 576,00	--	--
36	217	0,1110	wd	j.w.	j.w.	47 952,00	--	--
37	219	0,0260	wd	j.w.	j.w.	11 232,00	--	--
38	220	0,0190	wd.	j.w.	j.w.	8 208,00	--	--
39	299	0,2600	wd.	j.w.	j.w.	112 320,00	--	--
40	321	0,1860	wd	j.w.	j.w.	80 352,00	--	--
41	323	0,3460	wd.	j.w.	j.w.	149 472,00	--	--
42	324	0,1390	wd.	j.w.	j.w.	60 048,00	--	--
43	4/8	0,0224	Dec. Nr. 7430/53/08	j.w.	j.w.	6 700,00	--	--
44	5/15	0,0453	j.w.	j.w.	j.w.	13 500,00	--	--
45	5/20	0,0133	KW 20352 Dec. Nr. 7430/54/08	j.w.	j.w.	4 600,00	--	--
46	5/30	0,0437	KW 20352	j.w.	j.w.	15 300,00	--	--

47	3/14	0,0096	KW CZ1C/00084802/6	j.w.	j.w.	3 400,00		--
48	3/15	0,2154	j.w.	j.w.	j.w.	75 400,00		--
49	3/20	0,0296	j.w.	j.w.	j.w.	10 400,00		--
50	5/34	0,0108	KW 24051	j.w.	j.w.	3 800,00		--
51	5/45	0,0375	j.w.	j.w.	jw	13 100,00		--
52	11/12	0,0219	CZ1C/00033960/9	j.w.	j.w.	7 700,00		
53	11/29	0,0001	CZ1C/00117735/6	j.w.	j.w.	40,00		
54	10/9	0,0156	CZ1C/00033960/9	j.w.	j.w.	5 500,00		
55	12/14	0,0155	CZ1C/00043419/5	j.w.	j.w.	5 400,00		
56	13/13	0,0223	CZ1C/00079099/6	j.w.	j.w.	7 800,00		
57	9/19	0,0399	CZ1C/00067382/0	j.w.	j.w.	14 000,00		
58	138/1	0,0230	CZ1C/00084802/6	rów	rów przydrożny	5 750,00		
	razem	7, 9261				3 165 277,00	33 100,00	
							3 198 377,00	

Rejestr gruntów komunalnych na dzień 31.12.2015 r – Obręb Kolonia Poczesna

Lp	Nr działki	Pow. w ha	Tytuł własności władanie	Przeznaczenie w MPZP	Sposób zagospodarowania (użyczenie, użytk. wieczyste, zarząd, umowy dzierżawy, najmu)	Wartość szacunkowa ustalona w oparciu o ceny wolnorynkowe w zł	Wartość ustalona wg operatu szacowanego przez biegłego rzeczoznawcę w zł	Uwagi
1	110/75	0,5015	Kw 40112	Symbol U-zabud. usługowa	Zabudowana – dawna agronomówka	171 513,00	-	Umowa najmu
2	133/24	0,0277	j.w.	j.w.	j.w.	9 473,00	-	-
3	133/26	0,0725	j.w.	j.w.	j.w.	24 795,00	-	-
4	133/27	0,0668	j.w.	j.w.	j.w.	22 845,00	-	-
5	133/30	1,2404	j.w.	j.w.	j.w.	-	617 000,00	-
6	129/23	0,0308	Kw 74607	Symbol –U,UZ- tereny usług zdrowia i ochrony socjalnej	niezagospodarowana	-	3 800,00	
7	133/16	0,0989	Kw CZ1C/000 74607/6	Symbol S,U,P – tereny składów, magazynów , obiektów usługowych i produkcyjnych	zabudowane	-	44 423,45	-
8	133/18	0,2674				-	120 109,53	
9	133/17	0,0400				-	17 967,02	
10	133/28	0,0146	j.w.	j.w.	niezagospodarowane	5 000,00	-	-
11	110/84	0,4876	CZ1C/000 12876/0	j.w.	j.w.	149 400,00	-	-
12	132/5	0,4260	Kw CZ1C/000 74607/6	Symbol U,U,Z – tereny usług zdrowia i ochrony socjalnej	Zabud. Ośrodek Zdrowia	145 700,00	-	3 umowy najmu 1-Nr 71442/8/2 z dn. 01.08.02r. 2-Nr 71442/10/02 z dn.01.08.02r. 3-Nr 71442/8/02 z dn. 01.08.02r.
13	108/5	0,1684	Kw 103552	j.w.	Zab.bud. oczyszczalni ścieków-przek. w użytkowanie	50 000,00	-	-
14	108/8	0,0128	KW	Symbol KDW- droga	droga	3 800,00	-	-

			103414	wewnętrzna				
15	119/1	0,0726	Kw 112664	Symbol INO – tereny odprowadzania i oczyszczania ścieków	Zajęta pod oczyszczalnię ścieków	10 000,00	-	-
16	107/10	0,0626	Kw10352	Symbol INO – tereny odprowadzania i oczyszczania ścieków	Zabudowana budynkiem oczyszczalni ścieków- przek. w użytkowanie	8 800,00	-	-
17	107/11	0,4899	Kw 112664	j.w.	Zajęta pod oczyszczalnię ścieków	68 600,00	-	Akt not Rep A Nr 6336/05 z dnia 19.09.2005r.
18	119/2	0,1974	j.w.	j.w.	j.w.	27 300,00	-	
19	123/3	0,2074	j.w.	Symbol ZZ – obszary bezpośredniego zagrożenia powodzią	J.w.	32 600,00	-	-
20	124/6	0,0255	j.w.	j.w.	j.w.	331,00	-	-
21	121	0,2450	j.w.	Symbol ZI- tereny zieleni izolacyjnej	j.w.	34 300,00	-	-
22	133/37	0,0015	CZ1C/000 74607/6	Symbol 1MNU – tereny zabudowy jednorodzinnej z usługami.	j.w.	512,90	-	-
23	133/38	0,0060	j.w.	j.w.		2 051,59	-	-
24	133/39	0,2484	j.w.	j.w.		84 935,51	-	-
25	110/79	0,8875	Kw 86886	Droga gminna	droga	303 525,00	-	-
26	146/3	0,1808	Kw CZ1C/000 90169/1	j.w.	j.w.	61 833,00	-	-
27	153/1	0,1360	j.w.	j.w.	j.w.	46 512,00	-	-
28	152/2	0,8900	j.w.	j.w.	j.w.	304 380,00	-	-
29	151/3	0,5802	j.w.	j.w.	j.w.	198 428,00	-	-
30	150/1	0,1563	j.w.	j.w.	j.w.	53 454,00	-	-
31	149/4	1,3507	j.w.	j.w.	j.w.	461 939,00	-	-
32	148/1	0,3134	j.w.	j.w.	j.w.	107 182,00	-	-
33	147/5	0,0343	j.w.	j.w.	J.w.	11 730,00	-	-
34	147/4	0,0269	j.w.	j.w.	j.w.	9 199,00	-	-
35	129/5	0,0770	j.w.	j.w.	j.w.	26 334,00	-	-

36	107/9	0,0500	j.w.	j.w.	j.w.	17 100,00	-	-
37	85/5	0,4464	j.w.	j.w.	j.w.	152 668,00	-	-
38	268	0,0630	j.w.	j.w.	j.w.	21 546,00	-	-
39	265/2	0,5570	j.w.	j.w.	j.w.	190 494,00	-	-
40	264/2	0,2210	j.w.	j.w.	j.w.	75 582,00	-	-
41	263/3	0,2585	j.w.	j.w.	j.w.	88 407,00	-	-
42	262	0,4090	j.w.	j.w.	j.w.	139 878,00	-	-
43	260/1	0,6370	j.w.	j.w.	j.w.	217 854,00	-	-
44	84	0,0970	j.w.	j.w.	j.w.	33 174,00	-	-
45	82/3	0,1459	j.w.	j.w.	j.w.	49 897,00	-	-
46	76	0,0130	j.w.	j.w.	j.w.	4 446,00	-	-
47	75	0,0800	j.w.	j.w.	j.w.	27 360,00	-	-
48	74	0,0140	j.w.	j.w.	j.w.	4 788,00	-	-
49	73/3	0,1023	j.w.	j.w.	j.w.	34 986,00	-	-
50	72	0,2580	j.w.	j.w.	j.w.	88 236,00	-	-
51	48/3	0,3930	j.w.	j.w.	j.w.	13 338,00	-	-
52	2/2	0,0380	j.w.	j.w.	j.w.	12 996,00	-	-
53	1/2	0,0710	j.w.	j.w.	j.w.	24 282,00	-	-
54	133/15	0,0668	Kw CZ1C/ 00074607/ 6	j.w.	j.w.	22 845,00	-	-
55	133/9	0,0166	j.w.	j.w.	j.w.	5 677,00	-	-
56	133/20	0,0142	j.w.	j.w.	j.w.	4 856,00	-	-
57	94/1	0,0210	KW 64521	j.w.	j.w.	7 182,00	-	-
58	110/76	0,0103	Kw 40112	j.w.	j.w.	3 522,00	-	-
59	110/77	0,0292	j.w.	j.w.	j.w.	9 986,00	-	-
60	157/3	0,0628	Kw 90 169	j.w.	j.w.	21 477,00	-	-
61	133/31	0,0027	Kw CZ1C/ 00074607/ 6	j.w.	j.w.	923,00	-	-
62	117	0,1760	Akt Not.Rep. A Nr 9123/07 z dnia	Symbol INO-teren odprowadzania i oczyszczania ścieków	-	-	41 350,00	-

			11.09.07r KW CZ1C/000 74607/6					
63	62/4	0,0324	Nr Roz 15/96 wd	Droga gminna	droga	11 080,00	-	-
64	73/2	0,0077	Nr Rozp 15/96 wd	jw	jw	2 633,00	-	-
65	83	0,4360	władanie	jw	jw	14 912,00	-	-
66	105/12	0,0076	KW CZ1C/ 00090169/ 1	jw	jw	2 700,00	-	-
67	129/26	0,0109	KW CZ1C/ 00074607/ 6	j.w.	j.w.	11 600,00	-	-
68	170/2	0.0885	Kw CZ1C/000 31677/4	Tereny mieszkaniowe	Zabudowana Współwłasność w 1/2 cz. Halina Słabosz 1/2 cz.	32 037,00		
69	129/30	0,0012	KW 74607/6	3U – zabudowa usługowa	niezagospodarowane	121,00		
70	129/31	0,0823	KW 74607/6	3U i 2UO (usługi i oświata)	niezagospodarowane	8 279,00		
RAZEM		14,476 6				3 793 335,00	844 650,00	-
						4 637 985,00		

Rejestr gruntów komunalnych na dzień 31.12.2015r. – Obręb Korwinów

Lp	Nr działki	Pow. w ha	Tytuł własności władanie	Przeznaczenie w MPZP	Sposób zagospodarowania (użyczenie, użytk. wieczyste, zarząd, umowy dzierżawy, najmu)	Wartość szacunkowa ustalona w oparciu o ceny wolnorynkowe w zł	Wartość ustalona wg operatu szacunkowego przez biegłego rzeczoznawcę w zł	Uwagi
1	63/5	0,0126	CZ1C/00053565/6	Symbol 3ZP-tereny zieleni urządzonej	skwerek	500,00	-	-
2	63/7	1,2408	j.w.	j.w.	niezagospodarowane	50 000,00	-	-
3	142/21	3,2351	j.w.	Symbol 1R-tereny rolnicze	niezagospodarowane	42 100,00	-	-
4	68/6	0,8096	j.w.	Częściowo symbol 1MNU-tereny zabudowy mieszkaniowej jednorodzinnej z usługami, pozostałe symbol US,UT,ZP-tereny sportu, rekreacji i zieleni parkowej	niezagospodarowane	374 844,00	-	-
5	68/2	3,5670	Kw 86022	Symbol US,UT,ZP-tereny sportu i rekreacji i zieleni urządzonej	tereny wyrobiska pokopalnianego-niezagospodarowane	165 521,00	-	-
6	68/13	1,3807	j.w.	j.w.	j.w.	639 264,00	-	-
7	68/14	0,9543	j.w.	j.w.	j.w.	441 840,00	-	-
8	68/15	0,8875	j.w.	j.w.	j.w.	410 912,00	-	-
9	68/17	4,6165	j.w.	j.w.	j.w.	2 137 439,00	-	-
10	68/18	1,1363	j.w.	j.w.	j.w.	526 106,00	-	-

11	69	0,3276	j.w.	j.w.	j.w.	151 678,00	-	-
12	68/7	3,4843	j.w.	j.w.	niezagospodarowana	1 613 230,00	-	-
13	142/17	0,0659	Kw 93240	Symbol IPU- tereny wielofunkcyj- ne:produkcyjno- usługowe	j.w.	30 500,00	-	-
14	142/27	0,4078	Kw 93240	j.w.	j.w.	188 800,00	-	-
15	140/4	0,0064	KW CZ1C/00010654/ 4	Symbol ZN-korytarz ekologiczny doliny rzeki Warty stanowiący o powiązaniach przyrodniczych z terenami otaczającymi	Poszerzenie drogi	-	1 124,00	-
16	13/48	0,0355	Kw 53 565	Droga gminna	droga	16 436,00	-	-
17	13/50	0,0428	j.w.	j.w.	j.w.	19 816,00	-	-
18	13/23	0,1809	j.w.	j.w.	j.w.	83 756,00	-	-
19	13/75	0,1185	KW CZ1C/00053565/ 6	j.w.	j.w.	54 865,00	-	-
20	24/20	0,0069	Dec. W.G. Nr 7430/35/01/02	j.w.	j.w.	3 194,00	-	-
21	24/5	0,0111	Dec Nr 7430/26/01/02	j.w.	j.w.	5 139,00	-	-
22	24/12	0,0146	Dec Nr 7430/01/02	j.w.	j.w.	6 759,00	-	-
23	13/60	0,1376	Kw 53 565	j.w.	j.w.	62 968,00	-	-
24	13/64	0,0804	j.w.	j.w.	j.w.	37 225,00	-	-
25	157	0,0260	CZ1C/00090172/ 5	j.w.	j.w.	12 038,00	-	-

26	148	0,2075	j.w.	j.w.	j.w.	96 072,00	-	-
27	147	0,1367	j.w.	j.w.	j.w.	63 292,00	-	-
28	143	0,1946	j.w.	j.w.	j.w.	90 099,00	-	-
29	146	0,1487	j.w.	j.w.	j.w.	68 848,00	-	-
30	144	0,1976	j.w.	j.w.	j.w.	91 488,00	-	-
31	145	0,0305	j.w.	j.w.	j.w.	14 121,00	-	-
32	87	0,1574	j.w.	j.w.	j.w.	72 876,00	-	-
33	85	0,0473	j.w.	j.w.	j.w.	21 899,00	-	-
34	82/2	0,1201	j.w.	j.w.	j.w.	55 605,00	-	-
35	89	0,0852	j.w.	j.w.	j.w.	37 688,00	-	-
36	88/2	0,1288	j.w.	j.w.	j.w.	59 634,00	-	-
37	84/3	0,8249	j.w.	j.w.	j.w.	381 929,00	-	-
38	86	0,1398	j.w.	j.w.	j.w.	64 727,00	-	-
39	158/20	0,0229	KW 76484	j.w.	j.w.	10 602,00	-	-
40	73/3	0,0095	Dec 7430/ 12/03	j.w.	j.w.	-	600,00	-
41	112/1	0,0073	CZ1C/00090172/ 5	j.w.	j.w.	3 379,00	-	-
42	111/1	0,0094	j.w.	j.w. j.w.	j.w.	-	2 500,00	-
43	30/1	0,0268	KW CZ1C/00090172/	j.w.	j.w.	-	7 600,00	-

			5					
44	32/5	0,0105	CZ1C/00090172/ 5	j.w.	j.w.	4 861,00	-	-
45	68/4	0,0107	Kw CZ1C/000 53365/6	Droga gminna	niezagospodarowane	4 954,00	-	-
46	29/1	0,0048	CZ1C/00090172/ 5	Symbol KD-DG(D)- teren dróg publicznych, dróg dojazdowych	drogi	1 700,00	-	-
47	5/12	0,0917	CZ1C/00053365/ 6	j.w.	j.w.	32 000,00	-	-
48	93/1	0,1626	Akt Not Rep A Nr 7638/2009	Droga gminna dojazdowa, parking	Droga, parking	6 683,00	-	-
49	94/1	0,0077	j.w.	j.w.	j.w.	317,00	-	-
50	93/2	0,0132	CZ1C/00064476/ 5	j.w.	j.w.	4 600,00	-	-
51	94/2	0,0067	j.w.	j.w.	j.w.	2 300,00	-	-
52	92/8	0,0050	CZ1C/00093240/ 4	j.w.	j.w.	1 750,00	-	-
53	92/7	0,0056	CZ1C/00093240/ 4	j.w.	j.w.	1 960,00	-	-
54	158/3	0,0864	CZ1C/00101281/ 3	j.w.	niezagospodarowana	18 282,00	-	-
55	158/4	0,0853	j.w.	j.w.	j.w.	18 050,00	-	-
56	158/5	0,1268	j.w.	j.w.	j.w.	26 831,00	-	-
57	158/13	0,1032	j.w.	j.w.	j.w.	21 837,00	-	-
58	158/10	0,0965	CZ1C/00166072/ 8	KS – tereny obsługi komunikacji	Zabudowana budynkiem dworca PKP – użytkowanie wieczyste		55 000,00	-
59	72/4	0,0176	CZ1C/00041002/ 5	j.w.	Droga, parking	4 200,00	-	-

60	136/1	0,0509	CZ1C/00161261/ 5	j.w.	j.w.	12 000,00	-	-
61	138/4	0,0293	j.w.	j.w.	j.w.	6 900,00	-	-
62	139/1	0,0471	CZ1C/00090172/ 15	Poszerzenie drogi	Droga	11 100,00	-	-
63	34/9	0.0954	Dec. GKG.II- 7413- 1/35/Po/95/96	droga	Droga	23 850,00		
64	63/2	0.5377	CZ1C/00109775/ 9	pałacyk	Zabudowana budynkiem mieszkalnym współwłasność 5901/10000	134 914,00		
65	65/10	0.0437	KW 64468/6	MN - zabudowa mieszkaniowa	niezagospodarowana	20 216,00		
66	65/11	0.6649	KW 64468/6	MN – zabudowa mieszkaniowa ZP - teren zieleni urządzonej	niezagospodarowana	307 588,00		
RAZEM		27,5850				8 874 082,00	66 824,00	
						8 940 906,00		

Rejestr gruntów komunalnych na dzień 31.12.2015r – Obręb Michałów

Lp	Nr działki	Pow. w ha	Tytuł własności władanie	Przeznaczenie w MPZP	Sposób zagospodarowania (użyczenie, użytk. wieczyste, zarząd, umowy dzierżawy, najmu)	Wartość Szacunkowa ustalona w oparciu o ceny wolnorynkowe w zł	Wartość ustalona wg operatu szacunkowego sporządzonego przez biegłego rzeczoznawcę w zł	Uwagi
1	27/3	0,0248	CZ1C/00068949/0	j.w.	niezagospodarowane	-	4 025,00	
2	27/4	0,0345	j.w.	j.w.	j.w.	-	5 599,00	
3	27/5	0,0256	j.w.	j.w.	j.w.	-	4 155,00	
4	27/6	0,4142	j.w.	j.w.	j.w.	-	67 221,00	
5	31	0,6660	Kw 90164	Droga gminna	droga	204 462,00	-	
6	30	0,1870	j.w.	j.w.	j.w.	574 090,00	-	
7	32	0,4940	j.w.	j.w.	j.w.	151 658,00	-	
8	33	0,3510	j.w.	j.w.	j.w.	107 757,00	-	
9	34	0,0930	j.w.	j.w.	j.w.	2 855,00	-	
10	44	0,4100	j.w.	j.w.	j.w.	125 870,00	-	
11	45	0,3680	j.w.	j.w.	j.w.	129 760,00	-	
RAZEM		3,0681				1 296 452,00	81 000,00	
							1 377 452,00	

Rejestr gruntów komunalnych na dzień 31.12.2015 r –
Obręb Nierada (wieś Nierada i Mazury)

Lp	Nr działki	Pow. w ha	Tytuł własności władanie	Położenie w studium uwarunkowań i kierunków zagospodarowania przestrzennego gminy	Sposób zagospodarowania (użyczenie, użytk. wieczyste, zarząd, umowy dzierżawy, najmu	Wartość szacunkowa ustalona w oparciu o ceny wolnorynkowe w zł	Wartość ustalona wg operatu szacowanego przez biegłego rzeczoznawcę w zł	Uwagi
1	973	1,7740	Kw 112858	Symbol ZL -lasy	zalesiona	70 960,00	-	-
2	202/2	0,1250	Kw 81957	j.w.	j.w.	37 250,00	-	-
3	223/3	0,0060	Dec.GKN-IV-7228/XVII/17/98	j.w.	j.w.	11 788,00	-	-
4	225/2	0,0530	Kw CZ1C/00074073/3	j.w.	j.w.	15 794,00	-	-
5	29/11	0,0688	j.w.	j.w.	j.w.	20 502,00	-	-
6	29/12	0,0214	j.w.	j.w.	j.w.	6 377,00	-	-
7	29/13	0,0507	j.w.	j.w.	j.w.	15 108,00	-	-
8	29/14	0,0127	j.w.	j.w.	j.w.	3 784,00	-	-
9	29/15	0,0786	j.w.	j.w.	j.w.	23 422,00	-	-
10	29/16	0,0224	j.w.	j.w.	j.w.	6 675,00	-	-
11	29/17	0,0831	j.w.	j.w.	j.w.	24 763,00	-	-
12	29/18	0,0181	j.w.	j.w.	j.w.	5 393,00	-	-
13	29/19	0,1334	j.w.	j.w.	j.w.	39 753,00	-	-
14	29/20	0,0356	j.w.	j.w.	j.w.	10 608,00	-	-
15	30/3	0,1924	j.w.	j.w.	j.w.	57 355,00	-	-
16	30/4	0,0507	j.w.	j.w.	j.w.	15 108,00	-	-
17	30/5	0,1719	j.w.	j.w.	j.w.	51 226,00	-	-
18	30/6	0,0510	j.w.	j.w.	j.w.	15 198,00	-	-
19	31/3	0,2717	j.w.	j.w.	j.w.	80 966,00	-	-
20	31/4	0,0623	j.w.	j.w.	j.w.	18 565,00	-	-
21	31/5	0,2558	j.w.	j.w.	j.w.	67 288,00	-	-

22	31/6	0,0650	j.w.	j.w.	j.w.	19 370,00	-	-
23	32/3	0,2538	j.w.	j.w.	j.w.	75 632,00	-	-
24	32/4	0,0586	j.w.	j.w.	j.w.	17 462,00	-	-
25	32/5	0,2926	j.w.	j.w.	j.w.	87 194,00	-	-
26	32/6	0,0678	j.w.	j.w.	j.w.	20 204,00	-	-
27	33/7	0,0994	j.w.	j.w.	j.w.	29 621,00	-	-
28	49/3	0,0570	j.w.	j.w.	j.w.	16 986,00	-	-
29	57/1	0,0970	j.w.	j.w.	j.w.	28 906,00	-	-
30	57/2	0,0970	j.w.	j.w.	j.w.	28 906,00	-	-
31	60/2	0,1642	j.w.	j.w.	j.w.	48 932,00	-	-
32	61/2	0,0878	j.w.	j.w.	j.w.	26 164,00	-	-
33	63/4	0,0732	j.w.	j.w.	j.w.	21 814,00	-	-
34	63/6	0,0694	j.w.	j.w.	j.w.	20 681,00	-	-
35	65/2	0,1129	j.w.	j.w.	j.w.	33 644,00	-	-
36	66/2	0,0494	j.w.	j.w.	j.w.	14 721,00	-	-
37	67/2	0,0543	j.w.	j.w.	j.w.	16 181,00	-	-
38	79/6	0,1434	j.w.	j.w.	j.w.	42 733,00	-	-
39	90/1	0,6170	j.w.	j.w.	j.w.	183 866,00	-	-
40	90/2	0,6160	j.w.	j.w.	j.w.	183 568,00	-	-
41	92	0,7670	j.w.	j.w.	j.w.	228 556,00	-	-
42	93	1,6810	j.w.	j.w.	j.w.	500 938,00	-	-
43	94/1	0,7640	j.w.	j.w.	j.w.	227 672,00	-	-
44	94/2	0,7620	j.w.	j.w.	j.w.	227 076,00	-	-
45	95	0,3680	j.w.	j.w.	j.w.	109 664,00	-	-
46	96	0,5650	j.w.	j.w.	j.w.	168 370,00	-	-
47	97/1	0,4630	j.w.	j.w.	Wydzierżawiona	137 974,00	-	GIZ.845.25.2013.AK
48	97/2	0,5120	j.w.	j.w.	j.w.	153 576,00	-	-
49	98/1	0,7590	j.w.	j.w.	j.w.	226 182,00	-	-
50	98/2	0,7570	j.w.	j.w.	j.w.	225 586,00	-	-
51	99/1	1,2550	j.w.	j.w.	j.w.	373 990,00	-	-
52	99/2	1,2540	j.w.	j.w.	j.w.	373 692,00	-	-
53	100	1,2780	j.w.	j.w.	j.w.	380 844,00	-	-
54	102	2,5360	j.w.	j.w.	j.w.	755 728,00	-	-
55	103/1	1,0780	j.w.	j.w.	j.w.	321 244,00	-	-
56	103/2	1,0970	j.w.	j.w.	j.w.	326 906,00	-	-
57	104/1	0,9540	j.w.	j.w.	j.w.	284 292,00	-	-
58	104/2	0,5320	j.w.	j.w.	j.w.	158 536,00	-	-

59	105	0,5240	j.w.	j.w.	j.w.	156 152,00	-	-
60	106	0,9560	j.w.	j.w.	j.w.	284 888,00	-	-
61	107	0,9250	j.w.	j.w.	j.w.	275 650,00	-	-
62	110/2	0,1040	j.w.	j.w.	Dawny poligon	30 992,00	-	-
63	111/1	0,1310	j.w.	j.w.	j.w.	39 038,00	-	-
64	111/2	0,0970	j.w.	j.w.	j.w.	28 906,00	-	-
65	112/1	0,0320	j.w.	j.w.	j.w.	9 536,00	-	-
66	112/2	0 0380	j.w.	j.w.	j.w.	11 324,00	-	-
67	112/3	0,0240	j.w.	j.w.	j.w.	7 152,00	-	-
68	112/4	0,0100	j.w.	j.w.	j..w	2 980,00	-	-
69	113	0,1350	j.w.	j.w.	j.w.	40 230,00	-	-
70	119/2	0,0680	j.w.	j.w.	j.w.	20 264,00	-	-
71	123/2	0,2100	j.w.	j.w.	j.w.	62 580,00	-	-
72	123/4	0,2085	j.w.	j.w.	j.w.	62 133,00	-	-
73	124	0,3580	j.w.	j.w.	j.w.	106 684,00	-	-
74	125/1	0,2020	j.w.	j.w.	j.w.	60 196,00	-	-
75	125/2	0,2010	j.w.	j.w.	j.w.	59 898,00	-	-
76	126	0,2770	j.w.	j.w.	j.w.	82 546,00	-	-
77	127	0,3080	j.w.	j.w.	j.w.	91 784,00	-	-
78	128/2	0,0740	j.w.	j.w.	j.w.	22 052,00	-	-
79	129/1	0,1510	j.w.	j.w.	j.w.	44 998,00	-	-
80	129/2	0,1500	j.w.	j.w.	j.w.	44 700,00	-	-
81	130/1	0,1360	j.w.	j.w.	j.w.	40 528,00	-	-
82	130/2	0,1360	j.w.	j.w.	j.w.	40 528,00	-	-
83	131	0,2980	j.w.	j.w.	j.w.	88 804,00	-	-
84	132/1	0,1420	j.w.	j.w.	j.w.	42 316,00	-	-
85	132/2	0,1430	j.w.	j.w.	j.w.	42 614,00	-	-
86	133/1	0,1610	j.w.	j.w.	j.w.	47 978,00	-	-
87	133/2	0,1550	j.w.	j.w.	j.w.	46 190,00	-	-
88	134/1	0,1800	j.w.	j.w.	j.w.	53 640,00	-	-
89	134/2	0,0880	j.w.	j.w.	j.w.	26 224,00	-	-
90	134/3	0,0880	j.w.	j.w.	j.w.	26 224,00	-	-
91	135/1	0,2080	j.w.	j.w.	j.w.	61 684,00	-	-
92	135/2	0,1040	j.w.	j.w.	j.w.	30 992,00	-	-
93	136	0,3700	j.w.	j.w.	j.w.	110 260,00	-	-
94	137	0,4420	j.w.	j.w.	j.w.	131 716,00	-	-
95	138	0,7070	j.w.	j.w.	j.w.	210 686,00	-	-

96	139/2	0,1210	j.w.	j.w.	j.w.	36 058,00	-	-
97	139/3	0,0520	j.w.	j.w.	j.w.	15 496,00	-	-
98	140	0,2940	j.w.	j.w.	j.w.	87 612,00	-	-
99	141/1	0,1490	j.w.	j.w.	j.w.	44 402,00	-	-
100	141/4	0,1480	j.w.	j.w.	j.w.	44 104,00	-	-
101	141/7	0,0740	j.w.	j.w.	j.w.	22 052,00	-	-
102	141/8	0,0740	j.w.	j.w.	j.w.	22 052,00	-	-
103	142	0,2740	j.w.	j.w.	j.w.	81 652,00	-	-
104	143/1	0,1630	j.w.	j.w.	j.w.	48 574,00	-	-
105	143/2	0,1620	j.w.	j.w.	j.w.	48 276,00	-	-
106	144/1	0,1860	j.w.	j.w.	j.w.	55 428,00	-	-
107	144/2	0,1860	j.w.	j.w.	j.w.	56 024,00	-	-
108	144/3	0,1860	j.w.	j.w.	j.w.	55 428,00	-	-
109	145/1	0,2060	j.w.	j.w.	j.w.	61 388,00	-	-
110	145/2	0,2070	j.w.	j.w.	j.w.	61 686,00	-	-
111	146	0,3820	j.w.	j.w.	j.w.	113 836,00	-	-
112	147	0,3680	j.w.	j.w.	j.w.	109 664,00	-	-
113	148	0,2680	j.w.	j.w.	j.w.	79 864,00	-	-
114	149	0,6090	j.w.	j.w.	j.w.	181 482,00	-	-
115	150	0,3880	j.w.	j.w.	j.w.	115 624,00	-	-
116	151	0,1400	j.w.	j.w.	j.w.	41 720,00	-	-
117	153/1	0,1560	j.w.	j.w.	j.w.	46 488,00	-	-
118	153/2	0,1560	j.w.	j.w.	j.w.	46 488,00	-	-
119	154	0,1540	j.w.	j.w.	j.w.	45 892,00	-	-
120	155	0,2440	j.w.	j.w.	j.w.	72 712,00	-	-
121	156/1	0,1660	j.w.	j.w.	j.w.	49 468,00	-	-
122	156/2	0,2470	j.w.	j.w.	j.w.	73 606,00	-	-
123	157	0,3600	j.w.	j.w.	j.w.	107 208,00	-	-
124	158	0,2500	j.w.	j.w.	j.w.	74 500,00	-	-
125	159	0,1250	j.w.	j.w.	j.w.	37 250,00	-	-
126	160/1	0,4010	j.w.	j.w.	j.w.	119 498,00	-	-
127	160/2	0,4010	j.w.	j.w.	j.w.	119 498,00	-	-
128	161	0,1990	j.w.	j.w.	j.w.	59 302,00	-	-
129	162	0,2000	j.w.	j.w.	j.w.	59 600,00	-	-
130	163/1	0,1990	j.w.	j.w.	j.w.	59 302,00	-	-
131	163/2	0,2000	j.w.	j.w.	j.w.	59 600,00	-	-
132	164	0,2970	j.w.	j.w.	j.w.	88 506,00	-	-

133	165/1	0,2720	j.w.	j.w.	j.w.	81 056,00	-	-
134	165/2	0,2700	j.w.	j.w.	j.w.	80 460,00	-	-
135	166	0,2520	j.w.	j.w.	j.w.	75 096,00	-	-
136	167	0,3040	j.w.	j.w.	j.w.	90 592,00	-	-
137	168	0,2720	j.w.	j.w.	j.w.	81 056,00	-	-
138	169	0,2610	j.w.	j.w.	j.w.	77 778,00	-	-
139	170/1	0,2710	j.w.	j.w.	j.w.	80 758,00	-	-
140	170/2	0,2690	j.w.	j.w.	j.w.	80 162,00	-	-
141	172	0,2200	j.w.	j.w.	j.w.	65 560,00	-	-
142	173/3	0,1940	j.w.	j.w.	j.w.	57 812,00	-	-
143	174/1	0,1850	j.w.	j.w.	j.w.	55 130,00	-	-
144	174/2	0,1840	j.w.	j.w.	j.w.	54 832,00	-	-
145	175/1	0,1300	j.w.	j.w.	j.w.	38 740,00	-	-
146	175/2	0,1310	j.w.	j.w.	j.w.	39 038,00	-	-
147	176	0,0800	j.w.	j.w.	j.w.	23 840,00	-	-
148	177	0,2850	j.w.	j.w.	j.w.	84 930,00	-	-
149	178	0,3060	j.w.	j.w.	j.w.	91 188,00	-	-
150	179	0,2440	j.w.	j.w.	j.w.	72 712,00	-	-
151	180	0,1800	j.w.	j.w.	j.w.	53 640,00	-	-
152	182/1	0,2770	j.w.	j.w.	j.w.	82 546,00	-	-
153	182/2	0,2730	j.w.	j.w.	j.w.	81 354,00	-	-
154	183	0,2670	j.w.	j.w.	j.w.	79 566,00	-	-
155	184/1	0,1470	j.w.	j.w.	j.w.	43 806,00	-	-
156	184/2	0,1470	j.w.	j.w.	j.w.	43 806,00	-	-
157	185	0,5540	j.w.	j.w.	j.w.	165 092,00	-	-
158	186	0,2720	j.w.	j.w.	j.w.	81 056,00	-	-
159	187	0,2800	j.w.	j.w.	j.w.	83 440,00	-	-
160	188	0,2850	j.w.	j.w.	j.w.	84 930,00	-	-
161	189	0,2740	j.w.	j.w.	j.w.	81 652,00	-	-
162	190	0,2770	j.w.	j.w.	j.w.	82 546,00	-	-
163	191/1	0,2710	j.w.	j.w.	j.w.	80 758,00	-	-
164	191/2	0,2710	j.w.	j.w.	j.w.	80 758,00	-	-
165	192	0,2590	j.w.	j.w.	j.w.	77 182,00	-	-
166	193	0,2870	j.w.	j.w.	j.w.	85 526,00	-	-
167	194/1	0,1340	j.w.	j.w.	j.w.	39 932,00	-	-
168	194/2	0,1340	j.w.	j.w.	j.w.	39 932,00	-	-
169	195	0,3070	j.w.	j.w.	j.w.	91 486,00	-	-

170	196/1	0,2740	j.w.	j.w.	j.w.	81 652,00	-	-
171	196/2	0,2730	j.w.	j.w.	j.w.	81 354,00	-	-
172	197/1	0,2825	j.w.	j.w.	j.w.	84 185,00	-	-
173	197/2	0,2825	j.w.	j.w.	j.w.	84 185,00	-	-
174	198	0,3610	j.w.	j.w.	j.w.	107 578,00	-	-
175	200/1	0,1480	j.w.	j.w.	j.w.	44 104,00	-	-
176	200/2	0,1490	j.w.	j.w.	j.w.	44 402,00	-	-
177	201	0,4280	j.w.	j.w.	j.w.	124 544,00	-	-
178	203	0,2790	CZ1C/00074073/3	j.w.	j.w.	83 142,00	-	-
179	204/1	0,1540	j.w.	j.w.	j.w.	45 892,00	-	-
180	204/2	0,1550	j.w.	j.w.	j.w.	46 190,00	-	-
181	204/3	0,3040	j.w.	j.w.	j.w.	90 592,00	-	-
182	205	0,2160	j.w.	j.w.	j.w.	64 368,00	-	-
183	206	0,1600	j.w.	j.w.	j.w.	47 680,00	-	-
184	207	0,3330	j.w.	j.w.	j.w.	99 234,00	-	-
185	208/1	0,1570	j.w.	j.w.	j.w.	46 786,00	-	-
186	209	0,1930	j.w.	j.w.	j.w.	57 514,00	-	-
187	210	0,0820	j.w.	j.w.	j.w.	24 436,00	-	-
188	211	0,1730	j.w.	j.w.	j.w.	51 554,00	-	-
189	212	0,1600	j.w.	j.w.	j.w.	47 680,00	-	-
190	213	0,2530	j.w.	j.w.	j.w.	75 394,00	-	-
191	215/1	0,0950	j.w.	j.w.	j.w.	28 310,00	-	-
192	215/2	0,0940	j.w.	j.w.	j.w.	28 012,00	-	-
193	216/1	0,1470	j.w.	j.w.	j.w.	43 806,00	-	-
194	216/2	0,1470	j.w.	j.w.	j.w.	43 806,00	-	-
195	218/1	0,1170	j.w.	j.w.	j.w.	34 866,00	-	-
196	218/2	0,1160	j.w.	j.w.	j.w.	34 568,00	-	-
197	219/1	0,1060	j.w.	j.w.	j.w.	31 588,00	-	-
198	219/2	0,1030	j.w.	j.w.	j.w.	30 694,00	-	-
199	219/3	0,2090	j.w.	j.w.	j.w.	62 282,00	-	-
200	220/1	0,1400	j.w.	j.w.	j.w.	41 720,00	-	-
201	220/4	0,1860	j.w.	j.w.	j.w.	55 428,00	-	-
202	220/5	0,0850	j.w.	j.w.	j.w.	25 330,00	-	-
203	220/6	0,0790	j.w.	j.w.	j.w.	23 542,00	-	-
204	221	0,2430	j.w.	j.w.	j.w.	72 414,00	-	-
205	222/1	0,0330	j.w.	j.w.	j.w.	9 834,00	-	-

206	222/2	0,0050	j.w.	j.w.	j.w.	1 490,00	-	-
207	223/4	0,0090	j.w.	j.w.	j.w.	2 682,00	-	-
208	223/5	0,0130	j.w.	j.w.	j.w.	3 874,00	-	-
209	224	0,1310	j.w.	j.w.	j.w.	39 038,00	-	-
210	225/1	0,0710	j.w.	j.w.	j.w.	21 158,00	-	-
211	226	0,0740	j.w.	j.w.	j.w.	22 052,00	-	-
212	227	0,0800	j.w.	j.w.	j.w.	23 840,00	-	-
213	228	0,2500	j.w.	j.w.	j.w.	74 500,00	-	-
214	233	0,0040	j.w.	j.w.	j.w.	1 192,00	-	-
215	247/1	0,1220	j.w.	j.w.	j.w.	36 356,00	-	-
216	253	0,0070	j.w.	j.w.	j.w.	2 086,00	-	-
217	254	0,0100	j.w.	j.w.	j.w.	2 980,00	-	-
218	255	0,0040	j.w.	j.w.	j.w.	1 192,00	-	-
219	256	0,0080	j.w.	j.w.	j.w.	2 384,00	-	-
220	257	0,0110	j.w.	j.w.	j.w.	3 278,00	-	-
221	258	0,0410	j.w.	j.w.	j.w.	12 218,00	-	-
222	259/1	0,0260	j.w.	j.w.	j.w.	7 748,00	-	-
223	260	0,0420	j.w.	j.w.	j.w.	12 516,00	-	-
224	261/1	0,0170	j.w.	j.w.	j.w.	5 066,00	-	-
225	261/2	0,0170	j.w.	j.w.	j.w.	5 066,00	-	-
226	262	0,0510	j.w.	j.w.	j.w.	15 198,00	-	-
227	263	0,0540	j.w.	j.w.	j.w.	16 092,00	-	-
228	264	0,0900	j.w.	j.w.	j.w.	26 820,00	-	-
229	266/1	0,0360	j.w.	j.w.	j.w.	10 728,00	-	-
230	266/2	0,0370	j.w.	j.w.	j.w.	11 026,00	-	-
231	267/1	0,0780	j.w.	j.w.	j.w.	23 244,00	-	-
232	268/1	0,0690	j.w.	j.w.	j.w.	20 562,00	-	-
233	268/2	0,0710	j.w.	j.w.	j.w.	21 158,00	-	-
234	269/1	0,0750	j.w.	j.w.	j.w.	22 350,00	-	-
235	269/2	0,0770	j.w.	j.w.	j.w.	22 946,00	-	-
236	269/3	0,1640	j.w.	j.w.	j.w.	48 872,00	-	-
237	270/1	0,1350	j.w.	j.w.	j.w.	40 230,00	-	-
238	270/4	0,2150	j.w.	j.w.	j.w.	64 070,00	-	-
239	270/5	0,1160	j.w.	j.w.	j.w.	34 568,00	-	-
240	270/6	0,1200	j.w.	j.w.	j.w.	35 760,00	-	-
241	271	0,6470	j.w.	j.w.	j.w.	192 806,00	-	-
242	272/1	0,2360	j.w.	j.w.	j.w.	70 328,00	-	-

243	272/2	0,1420	j.w.	j.w.	j.w.	42 316,00	-	-
244	273	0,1860	j.w.	j.w.	j.w.	55 428,00	-	-
245	274	0,1920	j.w.	j.w.	j.w.	57 216,00	-	-
246	1545	0,6690	Kw 101637	symbol 1 MNU- tereny zabudowy jednorodzinnej z usługami	Ośrodek Zdrowia	199 362,00	-	Umowa najmu Nr 71442/18/02 z dnia 29.12.1999r.
247	1408	0,3800	Kw CZ1C/00074073/3	Symbol 2R – tereny rolnicze z zakazem zabudowy	niezagospodarowane	-	746,00	-
248	842	0,7650	j.w.	j.w.	wydzierżawione	-	1 501,00	
249	785/1	0,5478	j.w.	Symbol 1 R –tereny rolnicze	niezagospodarowane	-	1 075,00	
250	706 km11	0,2340	Kw 90166	Drogi gminne	droga	69 732,00	-	-
251	706/2 km.8	0,3691	j.w.	j.w.	j.w.	109 991,00	-	-
252	706/4 km.8	0,3606	j.w.	j.w.	j.w.	107 458,00	-	-
253	975/5	0,07	j.w.	j.w.	j.w.	21 217,00	-	-
254	975/3	0,1476	j.w.	j.w.	j.w.	43 984,00	-	-
255	974	0,2240	j.w.	j.w.	j.w.	66 752,00	-	-
256	577/20	0,0303	Kw 120195	j.w.	j.w.		1 212,00	-
257	577/17	0,0114	j.w.	j.w.	j.w.		456,00	-
258	577/37	0,0159	j.w.	j.w.	j.w.		577,00	-
259	360/3	0,0099	Akt Not. Rep. A. Nr 4353/07 z dnia 11.05.07R KwCZ1C/00074073/3	Sym-bol ZU - dolesienia	pod budowę przepompowni		2 019,00	-
260	625/3	0,0226	Akt Not.rep A Nr 1140/07 z dnia 6.02.07r Kw-j.w.	Symbol MM teren zabudowy mieszanej jednorodzinnej i zagrodowej	Pod budowę przepompowni		4 838,00	-
261	529/1	0,0442	Akt notarialny Rep A Nr 1446/07 z dnia 6.02.07r Kw j.w.	Symbol 1 MNU- teren zabudowy mieszkaniowej jednorodzinnej z usługami	pod budowę przepompowni		7 854,00	-

262	484	1,9130	Kw 90176	Droga	droga	576 034,00	-	-
263	416/1	0,0816	Kw 67071	Symbol 1 MNU- teren zabudowy mieszkaniowej jednorodzinnej z usługami	pod budowę przepompowni	24 316,00	-	-
264	415/1	0,1349	67072	j.w.	j.w.	40 200,00	-	-
265	417/1	0,3270	Kw 74332	Częściowo Symbol 1ZI – obszar specjalnego użytkowania -promieniu 500 mb od składowiska odpadów, pozostałe symbol 2 R tereny rolnicze z zakazem zabudowy	Zabudowana-budynki użytkowe	97 446,00	-	-
266	577/23	0,0171	Akt Not.Rep.A 10450/07	Symbol KDW- droga wewnętrzna	droga		3 046,00	-
267	707/2	0,0170	CZ1C/00074073/3	j.w.	j.w.	5 066,00	-	-
268	708/7	0,0063	j.w	j.w	j.w	1 877,00	-	-
269	709/6	0,0071	j.w.	j.w	j.w	2 115,00	-	-
270	709/9	0,0071	j.w.	j.w	j.w	2 115,00	-	-
271	710/7	0,0068	j.w.	j.w.	j.w.	2 026,00	-	-
272	710/10	0,0068	j.w.	j.w.	j.w.	2 026,00	-	-
273	711/2	0,0111	j.w.	j.w.	j.w.	3 307,00	-	-
274	713/2	0,0125	j.w.	j.w.	j.w.	3 725,00	-	-
275	714/4	0,0121	j.w.	j.w.	j.w.	3 605,00	-	-
276	714/7	0,0033	j.w.	j.w.	j.w.	983,00	-	-
277	715/4	0,0119	j.w.	j.w.	j.w.	3 546,00	-	-
278	716/2	0,0125	j.w.	j.w.	j.w.	3 725,00	-	-
279	717/5	0,0130	j.w.	j.w.	j.w.	3 874,00	-	-
280	717/8	0,0130	j.w.	j.w	j.w	3 874,00	-	-
281	718/4	0,0133	j.w.	j.w.	j.w.	3 963,00	-	-
282	719/8	0,0076	j.w.	j.w.	j.w.	2 265,00	-	-
283	721/2	0,0079	j.w.	j.w	j.w	2 354,00	-	-
284	722/2	0,0146	j.w.	j.w.	j.w.	2 354,00	-	-
285	723/4	0,0132	j.w	j.w.	j.w.	3 933,00	-	-
286	723/7	0,0157	j.w.	j.w	j.w	4 678,00	-	-
287	725/5	0,0139	j.w.	j.w.	j.w.	4 142,00	-	-
288	725/8	0,0111	j.w.	j.w	j.w	3 307,00	-	-
289	726/6	0,0196	j.w	j.w	j.w	5 840,00	-	-
290	728/4	0,0056	j.w.	j.w.	j.w.	1 668,00	-	-

291	729/4	0,0253	CZ1C/00074073/3	j.w.	j.w.	7 539,00	-	-
292	730/8	0,0097	CZ1C/00092398/9	j.w.	j.w.	3 400,00	-	-
293	730/11	0,0092	KW 67088	j.w.	j.w.	2 741,00	-	-
294	731/6	0,0183	CZ1C/00081957/6	j.w.	j.w.	6 400,00	-	-
295	735/7	0,0071	CZ1C/00074073/3	j.w.	j.w.	2 115,00	-	-
296	732/6	0,0085	j.w.	j.w.	j.w.	2 533,00	-	-
297	732/9	0,0084	j.w.	j.w.	j.w.	2 503,00	-	-
298	732/12	0,0084	j.w.	j.w.	j.w.	2 503,00	-	-
299	732/15	0,0085	j.w.	j.w.	j.w.	2 533,00	-	-
300	735/10	0,0050	j.w.	j.w.	j.w.	1 490,00	-	-
301	737/9	0,0111	j.w.	j.w.	j.w.	3 305,00	-	-
302	738/7	0,0106	CZ1C/00074073/7	j.w.	j.w.	3 158,00	-	-
303	739/2	0,0125	CZ1C/00074073/3	j.w.	j.w.	3 725,00	-	-
304	740/7	0,0136	j.w.	j.w.	j.w.	4 052,00	-	-
305	744/6	0,0120	j.w.	j.w.	j.w.	3 576,00	-	-
306	745/4	0,0155	j.w.	j.w.	j.w.	4 619,00	-	-
307	745/6	0,0018	j.w.	j.w.	j.w.	536,00	-	-
308	750/6	0,0053	j.w.	j.w.	j.w.	1 579,00	-	-
309	750/5	0,0055	j.w.	j.w.	j.w.	1 639,00	-	-
310	755/8	0,0080	j.w.	j.w.	j.w.	2 384,00	-	-
311	756/11	0,0031	j.w.	j.w.	j.w.	923,00	-	-
312	758/17	0,0214	Dec. Nr 7430/148/2006/2007	j.w.	j.w.	6 377,00	-	-
313	735/13	0,0121	j.w.	j.w.	j.w.		5 700,00	-
314	736/4	0,0237	Kw 100539	j.w.	j.w.	7 062,00	-	-
315	728/7	0,0054	CZ1C/00074073/3	j.w.	j.w.	1 900,00	-	-
316	757/5	0,0112	CZ1C/00044790/6	j.w.	j.w.	3 900,00	-	-
317	575/4	0,0153	j.w	j.w	j.w	5 355,00	-	-
318	275	0,0950	jw	Symbol UHG-tereny różnorodnej działalności gospodarczej	dawny poligon	28 310,00	-	-
319	289/1	0,1590	j.w.	j.w.	j.w.	312,00	-	-
320	708/4	0,0063	AWZ RLG ON- 4511/387/74	Symbol KDW- droga wewnętrzna	droga	2 200,00	-	-
321	712/2	0,0115	CZ1C/00074073/3	j.w.	j.w.	4 000,00	-	-
322	753/3	0,0029	CZ1C/00102658/4	j.w.	j.w.	1 000,00	-	-

323	753/5	0,0019	CZ1C/00102658/4	j.w.	j.w.	700,00	-	-
324	756/7	0,0098	CZ1C/00081598/1	j.w.	j.w.	3 400,00	-	-
325	756/9	0,0084	CZ1C/00032267/4	j.w.	j.w.	2 900,00	-	-
326	576/4	0,0410	CZ1C/00162283/2	jw.	jw.	14 400,00	-	-
327	1570/1	0,1186	CZ1C/00074073/3	Symbol UHG-tereny różnorodnej działalności gospodarczej	dawny poligon	550 304,00	-	-
328	75/4	0,0080	CZ1C/00150344/1	j.w.	droga	448,00	-	-
329	71	0,0144	CZ1C/00150344/1	j.w.	dawny poligon	66 816,00	-	-
330	718/7	0,0019	CZ1C/00117475/5, Dec. 114a/2007 podz.	droga	droga	566,00	-	-
331	1585/1	0,8665	KW CZ1C/00074073/3, Dec. 6831.18/2015	droga	droga	258 925,00		
332	1585/2	0,3737		droga	droga	111 668,00		
333	1585/3	12,8784		Symbol UHG-tereny różnorodnej działalności gospodarczej	dawny poligon	3 848 281,00		
334	1585/4	9,0878		dawny poligon	dawny poligon	2 715 586,00		
335	73	0,1440	CZ1C/00150638/9 Dec.NWXV.7510.I.342 .2013	droga	Droga gospodarcza	1 440,00		
336	1584/2	0,0189	GIZ.6831.9.2015.MR	droga	droga	13 230,00		
337	1584/5	0,0190		droga	droga	13 300,00		
	Razem	91,1694				26 701 042,00	29 024,00	-
							26 730 066,00	

Rejestr gruntów komunalnych na dzień 31.12.2015 r – Obręb Nowa Wieś

Lp	Nr działki	Pow. w ha	Tytuł własności władanie	Przeznaczenie w MPZP	Sposób zagospodarowania (użyczenie, użytk. wieczyste, zarząd, umowy dzierżawy, najmu)	Wartość szacunkowa ustalona w oparciu o ceny wolnorynkowe w zł	Wartość wg operatu szacunkowego ustalona przez biegłego rzeczoznawcę w zł	Uwagi
1	58/3	0,0530	KW 86022	Symbolu,UT,ZP-tereny sportu i rekreacji i zieleni parkowej.	niezagospodarowana	18 550,00	-	-
2	59/1	0,1260	j.w.	j.w.	j.w.	44 100,00	-	-
3	60/1	0,2321	j.w.	j.w.	j.w.	81 235,00	-	-
4	61/1	0,0204	j.w.	j.w.	j.w.	7 140,00	-	-
5	61/4	0,0229	j.w.	j.w.	j.w.	8 015,00	-	-
6	61/6	0,2013	j.w.	j.w.	j.w.	70 455,00	-	-
7	62/4	0,1340	j.w.	j.w.	j.w.	46 900,00	-	-
8	62/5	0,0360	j.w.	j.w.	j.w.	12 600,00	-	-
9	62/6	0,0370	j.w.	j.w.	j.w.	12 950,00	-	-
10	62/7	0,0343	j.w.	j.w.	j.w.	12 005,00	-	-
11	62/9	0,0335	j.w.	j.w.	j.w.	12 425,00	-	-
12	62/11	0,0329	j.w.	j.w.	j.w.	11 515,00	-	-
13	75	0,0170	j.w.	j.w.	j.w.	5 950,00	-	-
14	76	0,0260	j.w.	j.w.	j.w.	9 100,00	-	-
15	422/2	0,1790	CZ1C/00124870/6	Symbol 1 MNU-tereny zabudowy mieszkaniowej jednorodzinnej usługami	zabudowana bud. świetlicy	62 650,00	-	Umowa użyczenia GIZ.6850.2.2013.AK
16	422/1	0,0470	j.w.	j.w.	niezagospodarowana	16 450,00	-	-
17	307	0,1840	CZ1C/00090168/4	Droga gminna	droga	64 400,00	-	-
18	322/1	0,0250	j.w.	j.w.	j.w.	8 750,00	-	-
19	323/2	0,0006	j.w.	j.w.	j.w.	210,00	-	-
20	323/3	0,0007	j.w.	j.w.	j.w.	245,00	-	-
21	322/2	0,1170	j.w.	j.w.	j.w.	40 950,00	-	-
22	315/2	0,0025	j.w.	j.w.	j.w.	875,00	-	-
23	431	0,0200	j.w.	j.w.	j.w.	7 000,00	-	-
24	433/1	2,2538	j.w.	j.w.	j.w.	788 830,00	-	-

25	306	0,9770	j.w.	j.w.	j.w.	341 950,00	-	-
26	305/4	0,4267	j.w.	j.w.	j.w.	149 345,00	-	-
27	304	0,1360	j.w.	j.w.	j.w.	47 600,00	-	-
28	303	0,0960	j.w.	j.w.	j.w.	33 600,00	-	-
29	203/6	0,1326	j.w.	J,w,	j.w	46 410,00	-	-
30	203/5	0,0079	j.w.	j.w.	j.w.	2 765,00	-	-
31	202/2	0,1968	j.w.	j.w.	j.w.	68 880,00	-	-
32	202/4	0,3651	j.w.	jw	j.w.	127 785,00	-	-
33	201/3	0,6042	j.w.	j.w.	j.w.	211 470,00	-	-
34	201/2	0,0030	j.w.	j.w.	j.w	1 050,00	-	-
35	200/3	0,0875	j.w.	j.w.	j.w.	30 625,00	-	-
36	200/2	0,0002	j.w.	j.w.	j.w.	70,00	-	-
37	199	0,0860	j.w.	j.w.	j.w.	30 100,00	-	-
38	198/1	0,0262	j.w.	j.w.	j.w.	9 170,00	-	-
39	198/2	0,0038	j.w	j.w	j.w	1 330,00	-	-
40	197/1	0,0004	j.w.	j.w.	j.w.	140,00	-	-
41	197/3	0,0347	j.w	j.w	j.w	12 145,00	-	-
42	197/4	0,0579	j.w.	j.w.	j.w.	20 265,00	-	-
43	196	0,0500	j.w.	j.w.	j.w.	17 500,00	-	-
44	191/16	0,0894	Kw 64331	j.w.	j.w.	31 290,00	-	-
45	191/40	0,3204	j.w.	j.w.	j.w.	112 140,00	-	-
46	191/47	0,0445	j.w.	j.w.	j.w.	15 575,00	-	-
47	191/50	0,0022	j.w.	j.w.	j.w.	700,00	-	-
48	191/56	0,2392	j.w.	j.w.	j.w.	83 370,00	-	-
49	191/43	0,0303	j.w.	j.w.	j.w.	10 605,00	-	-
50	191/46	0,1120	j.w.	j.w.	j.w.	39 200,00	-	-
51	191/11	0,1435	j.w	j.w.	j.w	50 225,00	-	-
52	48/3	0,0021	CZ1C/00090168/4	j.w.	j.w.	735,00	-	-
53	324/1	0,0057	CZ1C/00090168/4	j.w.	j.w	1 995,00	-	-
54	47/3	0,0023	CZ1C/00090168/4	j.w	j.w	805,00	-	-
55	49/3	0,0023	j.w.	j.w.	j.w.	805,00	-	-
56	442/9	0,2785	CZ1C/00064331/7	j.w.	j.w.	98 200,00	-	-
57	191/57	0,1009	CZ1C/00124870/6	j.w.	j.w.	35 300,00	-	-
58	438	0,3198	Umowa użyczenia z	j.w.	j.w.	111 930,00	-	-

			dnia 1.06.2007 r					
59	191/61	0,9574	CZ1C/00124870/6	Symbol ZL _L - dolesienia	niezagospodarowana	95 700,00	-	-
60	325/2	0,0020	CZ1C/00090168/4	Poszerzenie drogi	droga	700,00	-	-
61	325/3	0,0097	j.w.	j.w.	j.w.	3 400,00	-	-
62	191/54	0,2673	CZ1C/00111544/8	Zabudowa mieszkaniowa	Zabudowana współwłasność 3587/10000	43 837,00	-	-
63	191/58	0,0849	CZ1C/00155947/3	Zabudowa mieszkaniowa	Zabudowana współwłasność 2542/10000	4889,00	-	-
64	191/59	0,0766	CZ1C/00100211/5	Zabudowa mieszkaniowa	Zabudowana współwłasność 1524/10000	2645,00	-	-
65	191/60	0,0830	CZ1C/00155872/6	Zabudowa mieszkaniowa	Zabudowana współwłasność 2429/10000	4567,00	-	-
	Razem	10,302 0				3 244 113,00	-	-

Rejestr gruntów komunalnych na 31.12.2015r – Obręb Poczesna

Lp	Nr działki	Pow. w ha	Tytuł własności władanie	Przeznaczenia w MPZP	Sposób zagospodarowania (użyczenie, użytk. wieczyste, zarząd, umowy dzierżawy, najmu)	Wartość Szacunkowa ustalona w oparciu o ceny wolnorynkowe w zł	Wartość ustalona wg operatu szacunkowego sporządzonego przez biegłego rzeczoznawcę w zł	Uwagi
1	442/1	0,0520	CZ1C/00064519/9	Symbol – UK- teren usług kultury	Zabudowana budynkiem GOKJ i R	17 992,00	-	GIZ.6850.12.20 14.AK
2	441/2	0,0390	j.w.	j.w.	j.w.	13 494,00	-	-
3	577/10	2,1279	CZ1C/00064520/9	Symbol 1ZP-teren zieleni urzędzonej- przestrzeń publiczna	niezagospodarowana	2 178,00	-	-
4	577/9	0,0311				32,00		
5	577/8	0,0042				4,00		
6	577/3	0,0064	j.w.	j.w.	j.w.	220,00	-	-
7	17	0,8070	Kw 67986	Symbol ZI- obszar specjalnego użytkowania w promieniu 500mb od składowiska odpadów	j.w.	32 280,00	-	-
8	432/3	0,0315	ZB.12872/75	Symbolem 1 PU- tereny wielofunkcyjne: produkcyjno-usługowe.	Niezagospodarowana	12 600,00	-	-
9	433/3	0,0632	Kw 20500	j.w.	j.w.	21 867,00	-	-
10	435/1	0,6042	Kw 124477	Symbol U – tereny zabudowy usługowej	użytkowanie wieczyste	85 037,00	-	Akt not. Rep A nr 6836/05 z dnia 03.11.2005 r.
11	436/1	0,1390	j.w.	j.w.	j.w.	19 563,00		
12	672	0,0960	j.w.	j.w.	j.w.	32 832,00	-	-
13	576	0,0350	CZ1C/00067765/5	Droga gminna	-	11 970,00	-	-
14	599	0,5150	j.w.	Symbol ZN- korytarz ekologiczny Warty stanowiący o powiązaniach przyrodniczych terenami otaczającymi.	-	66 900,00	-	-
15	611/1	0,3010	Kw 81685	Symbol Kdw –droga wewnętrzna, symbol- tereny sportu i rekreacji w formie obiektów kubaturowych	Boisko budynek	104 146,00	-	-

				i terenów urzędzeń towarzyszących, symbol WZ-tereny urzędzeń gospodarki wodnej.				
16	578/2	0,0207	Kw 93672	symbol KDW- droga wewnętrzna	niezagospodarowana	7 162,00	-	-
17	578/3	0,0295	j.w.	j.w.	niezagospodarowana	10 207,00	-	-
18	578/4	0,0766	j.w.	j.w.	niezagospodarowana	26 503,00	-	-
19	578/6	0,0204	j.w.	1ZP –tereny zieleni urządzonej	niezagospodarowana	7 058,00	-	
20	578/7	0,2101				72 695,00		
21	319/5	0,4611	Kw 98197	Symbol U – tereny zabudowy usługowej	j.w.	159 540,00	-	-
22	319/2	0,0444	j.w.	Symbol MM- tereny zabudowy mieszkaniowej jednorodzinnej i zagrodowej	j.w.	15 362,00	-	-
23	319/1	0,0747	Kw 124480	Symbol U – tereny zabudowy usługowej	przekazana w użyt. wieczyste		23 400,00	-
24	299	0,1554	Kw 98197	1 R –tereny rolnicze	niezagospodarowane	2 020,00	-	-
25	592/2	0,0970	Kw 102869	Symbol 2 MN-tereny zabudowy mieszkaniowej jednorodzinnej	j.w.	33 562,00	-	-
26	592/3	0,0952	Kw 102869	Symbol ZN-korytarz ekologiczny doliny rzeki Warty stanowiący o powiązaniach przyrodniczych z terenami otaczającymi.	j.w.	1 237,00	-	-
27	592/4	0,0337	j.w.	j.w.	j.w.	11 660,00	-	-
28	592/5	0,0163	j.w.	j.w.	j.w.	5 639,00	-	-
29	655/1	0,0030	Kw 90165	Droga gminna	droga	1 038,00	-	-
30	655/2	0,0055	j.w.	j.w.	j.w.	1 903,00	-	-
31	655/3	0,0049	j.w.	j.w.	j.w.	1 695,00	-	-
32	655/4	0,0816	j.w.	j.w.	j.w.	28 234,00	-	-
33	654/1	0,0041	j.w.	j.w.	j.w.	14 186,00	-	-
34	654/2	0,4469	j.w.	j.w.	j.w.	154 627,00	-	-
35	653	0,3611	j.w.	J.w.	j.w.	124 940,00	-	-
36	652	1,3570	j.w.	j.w.	j.w.	469 522,00	-	-
37	469/12	0,0086	j.w.	j.w.	j.w.	2 975,00	-	-

38	441/5	0,0492	KW CZ1C/00064519/ 9	Symbol IMNU - teren zabudowy mieszkaniowej, jednorodzinnej, obiekty usługowe	W użytkowaniu Gminnego Centrum Kultury Informacji i Rekreacji w Poczesnej	17 019,00	-	GIZ.6850.1.201 1.AK
39	442/5	0,0647	CZ1C/00064519/ 9	j.w.	j.w.	22 381,00		
40	565/1	0,0079	wd	droga	droga	2 800,00	-	
41	566/1	0,0048	wd	droga	droga	1 700,00	-	
42	25	0,9260	CZ1C/00112613/ 0	Uprawy polowe	niezagospodarowane	19 168,00		
43	109	1,5870	CZ1C/00112613/ 0	j.w.	j.w.	32 850,00	-	
44	243	3,4730	CZ1C/00112613/ 0	j.w.	j.w.	71 890,00	-	
45	600/2	0,5030	CZ1C/00067765/ 5	Symbol UA – tereny usług administracji	Zabudowana budynkiem UG	382 300,00	-	3 umowy najmu Poczta Polska Telekomunikacj a Nr 45/ARK/A- GN/01 z dnia 01.12.2011 r. Pogotowie nr GIZ.7151.12.20 13.AK
46	602/5	0,0112	CZ1C/00067765/ 9	j.w.	j.w.	8 500,00	-	-
47	386	0,2220	CZ1C/00067765/ 9	Uprawy polowe	niezagospodarowane	4 400,00	-	-
48	203	0,0900	CZ1C/00067765/ 9	Tereny ochrony przyrodniczej „Natura 2000”	j.w.	1 800,00	-	-
49	229	0,0540			j.w.	1 800,00	-	-
50	585/2	0,0170	CZ1C/00067765/ 9	MN -Zabudowa mieszkaniowa o niskiej intensywności	j.w.	13 000,00	-	-
RAZEM		15,4701				2 152 488,00	23 400,00	-
							2 175 888,00	

Rejestr gruntów komunalnych na dzień 31.12.2015 r – Obręb Słowik

Lp	Nr działki	Pow. w ha	Tytuł własności władanie	Przeznaczenie w MPZP	Sposób zagospodarowania (użyczenie, użytk. wieczyste, zarząd, umowy dzierżawy, najmu)	Wartość szacunkowa ustalona w oparciu o ceny wolnorynkowe w zł	Wartość ustalona wg operatu szacunkowego sporządzonego przez biegłego rzeczoznawcę w zł	Uwagi
1	14/5	0,0165	Kw 67301	Symbol 1 MNU-tereny zabudowy mieszkaniowej jednorodzinnej z usługami	Niezagospodarowanie	7 293,00	-	-
2	14/3	0,0178	j.w.	j.w.	j.w.	7 867,00	-	-
3	482/4	0,4062	KW 64475	Symbol MNL—tereny zabudowy jednorodzinnej i rekreacji	j.w.	179 540,00	-	-
4	481	1,6660	j.w.	Symbol U – tereny zabudowy usługowej	zabudowana OSP – umowa użyczenia	736 372,00	-	GIZ.6850.11.2 014.AK
5	506/4	0,0209	j.w.	j.w.	droga dojazdowa	9 237,00	-	-
6	506/5	0,0063	j.w.	j.w.	j.w.	2 784,00	-	-
7	506/7	0,0168	j.w.	j.w.	ogródki przydomowe	7 425,00	-	-
8	506/8	0,0490	j.w.	j.w.	droga dojazdowa	21 658,00	-	-
9	506/10	0,0067	j.w.	j.w.	kotłownia	2 961,00	-	-
10	133	0,0270	Kw 58902	Symbol 1 R- -tereny rolnicze	niezagospodarowana	351,00	-	-
11	132	0,5290	j.w.	j.w.	j.w.	6 877,00	-	-
12	256	0,0620	KW 58902	Symbol 2 R tereny rolnicze z zakazem zabudowy	niezagospodarowana	806,00	-	-
13	250/1	0,0486	j.w.	j.w.	j.w.	631,00	-	-
14	430	0,0770	Kw 67301	Symbol 1 R -tereny rolnicze	j.w.	1 001,00	-	-
15	465/6	0,1948	Kw CZ1C/00 101355/3	Symbol 1 R – tereny rolnicze oraz ZZ- obszar bezpośredniego zagrożenia powodzią.	j.w.	2 532,00	-	-
16	264/2	0,7880	KW CZ1C/00090178/7	droga gminna	droga	348 296,00	-	-
17	266	0,1670	j.w.	j.w.	j.w.	73 814,00	-	-
18	470	0,5310	j.w.	j.w.	j.w.	234 702,00	-	-
19	473	0,2470	Kw	j.w.	j.w.	109 174,00	-	-

			CZ1C/00090178/7					
20	474	0,0820	j.w.	j.w.	j.w.	36 244,00	-	-
21	472	0,0690	j.w.	j.w.	j.w.	30 498,00	-	-
22	613	1,0680	j.w.	j.w.	j.w.	472 056,00	-	-
23	614	0,0610	j.w.	j.w.	j.w.	26 962,00	-	-
24	617	0,2200	j.w.	j.w.	j.w.	97 240,00	-	-
25	14/4	0,0157	Kw 67301	j.w.	j.w.	6 939,00	-	-
26	465/4	0,0855	Kw CZ1C/00090178/7	j.w.	j.w.	-	7 000,00	-
27	562/5	0,0117	j.w.	j.w.	j.w.	5 171,00	-	-
28	562/7	0,0013	j.w.	j.w.	j.w.	574,00	-	-
29	158/2	0,0380	CZ1C/00144423/4	jw.	Użytkowana jako droga dojazdowa do pól	1 000,00	-	-
30	616	0,0360	Wd Rozp. 15/96 , Uchwała nr 163/XXIV/87	jw.	jw.	15 912,00	-	-
31	601/8	0,0038	CZ1C/00090178/7	Droga	droga	-	361,00	-
32	601/9	0,0027	Jw.	droga	droga	-	619,00	-
33	602/6	0,0013	CZ1C/00090178/7	j.w.	j.w.	-	250,00	-
34	104/1	0,0077	Dec WG 7430/31/08/09	droga	droga	2 695,00	-	-
35	124/6	0,0095	CZ1C/00090178/7	droga	droga	3 325,00	-	-
36	137/3	0,0098	j.w.	droga	droga	3 430,00	-	-
37	119/1	0,0173	Dec WG 7430/33/08/09	droga	droga	6 055,00	-	-
38	120/1	0,0066	Dec WG 7430/33/08/09	droga	droga	2 310,00	-	-
39	107/1	0,0126	CZ1C/00090178/7	droga	droga	4 410,00	-	-
40	106/1	0,0167	CZ1C/00090178/1	droga	droga	5 845,00	-	-
41	105/1	0,0176	CZ1C/00090178/7	droga	droga	6 160,00	-	-
42	121/3	0,0027	j.w.	droga	droga	900,00	-	-
43	599/10	0,0025	j.w.	j.w.	j.w.	875,00	-	-
44	118	0,0080	CZ1C/00090178/7	jw	jw	2 800,00	-	-
45	110/1	0,0057	CZ1C/00090178/7	j.w.	j.w.	1 995,00	-	-
46	112/1	0,0065	j.w.	jw	jw	2 275,00	-	-
47	117	0,0090	j.w.	j.w.	j.w.	3 150,00	-	-

48	600/2	0,0057	j.w.	jw	jw	1 995,00	-	-
49	359/1	0,0322	CZ1C/00152966/1	j.w.	j.w.	11 200,00	-	-
50	103/1	0,0042	CZ1C/00090178/7	jw	jw	1 470,00	-	-
51	116/1	0,0053	j.w.	j.w.	j.w.	1 855,00	-	-
52	124/4	0,0082	j.w.	jw	jw	2 870,00	-	-
53	125/1	0,0045	j.w.	j.w.	j.w.	1 575,00	-	-
54	137/5	0,0004	j.w.	jw	jw	140,00	-	-
55	267	0,2964	j.w.	jw.	jw.	103 700,00	-	-
56	267/1	0,0705	j.w.	jw.	jw.	24 700,00	-	-
57	274	0,2861	CZ1C/00064475/8	RŁ – tereny wyróżnionych kompleksów łąk i dolin	niezagospodarowana	5 700,00	-	-
58	12/7	0,0742	jw.		jw.	22 000,00	-	-
59	601/7	0,1885	jw.		jw.	108 500,00	-	-
60	413/4	0,0069	jw.	Droga	Droga	5 000,00	-	-
61	105/7	0,0031	GIZ.6831.29.2015.M R	j.w.	j.w.	2 170,00		
Razem		7,6920				2 785 017,00	8 230,00	-
							2 793 247,00	

Rejestr gruntów komunalnych na dzień 31.12.2015 r – Obręb Sobuczyna

Lp.	Nr działki	Pow. w ha	Tytuł własności władanie	Przeznaczenie w MPZP	Sposób zagospodarowania (przek. w użytk wieczyste, wdzierżawiona, zarząd umowa najmu)	Wartość szacunkowa ustalona w oparciu o ceny wolnorynkowe w zł	Wartość ustalona wg operatu szacunkowego sporządzonego przez biegłego rzeczoznawcę w zł	Uwagi
1	119	0,3300	Kw 109276	Symbol – 1R tereny rolnicze	niezagospodarowane		1 000,00	-
2	2/4	0,0943	Kw 64473	Symbol MM-tereny zabudowy mieszkaniowej mieszanej jednorodzinnej i zagrodowej	Pod budowę oczyszczalni ścieków		19 200,00	-
3	1/2	0,1615	Kw 90174	droga gminna	droga	48 450,00		-
4	114	0,0190	j.w.	j.w.	j.w.	5 700,00		-
5	113	0,0380	j.w.	j.w.	j.w.	11 400,00		-
6	112/2	0,1856	j.w.	j.w.	j.w.	55 680,00		-
7	111	0,1130	j.w.	j.w.	j.w.	33 900,00		-
8	110	0,5570	CZ1C/00090174/3	j.w.	j.w.	167 100,00		-
9	42/5	0,0920	CZ1C/00074073/3	j.w.	j.w.		12 100,00	-
10	39	0,0250	j.w.	j.w.	j.w.		2 800,00	-
11	33	0,0450	j.w.	j.w.	j.w.		5 107,00	-
12	40	0,0220	j.w.	j.w.	j.w.		2 493,00	-
13	2/3	0,2224	KW 112747	j.w.	j.w.		56 300,00	-
14	54/3	0,0015	KW123715	j.w.	j.w.		500,00	-
15	2/8	0,2436	CZ1C/00090175/6	Symbol MM,2KS Tereny zabudowy mieszkaniowej mieszanej, jednorodzinnej i zagrodowej, tereny urządzeń obsługi komunikacji samochodowej-teren parkingów i placów manewrowych	j.w.		46 966,00	-

16	2/6	0,0333	CZ1C/00134211/2	Droga gminna	j.w		7 289,00	-
17	139/1	0,0213	wd	jw	jw	690,00		-
18	202/1	0,0004	wd	Jw.	Jw.	34,00		-
19	203/1	0,0007	wd	Jw.	Jw.	210,00		-
20	206/1	0,0009	wd	jw	jw	270,00		-
21	100/1	0,0330	CZ1C/00123717/9	Uprawy polowe	niezagospodarowana	683,00		-
22	98/1	0,0268	CZ1C/00131327/7	j.w.	j.w.	555,00		-
23	99/1	0,0841	j.w.	j.w.	j.w.	1 740,00		-
24	6	2,4710	Władanie Dec. GK.6622.125.2015	las	las	104 563,00		
	Razem	4,8214				430 975,00	153 755,00	-
							584 730,00	

Rejestr gruntów komunalnych na dzień 30.12.2015 r – Obręb Wrzosowa

Lp	Nr działki	Pow. w ha	Tytuł własności władanie	Przeznaczenie w MPZP	Sposób zagospodarowania (użyczenie, użytk. wieczyste, zarząd, umowy dzierżawy, najmu)	Wartość szacunkowa ustalona w oparciu o ceny wolnorynkowe w zł	Wartość ustalona wg operatu szacunkowego przez biegłego rzeczoznawcę w zł	Uwagi
1	789	0,0180	Kw 68 377	Symbol-1R- tereny rolnicze	niezagospodarowane	234,00	-	-
2	1043/4	21,2106	CZ1C/00064517/5	Częściowo Symbol 2 ZP tereny zieleni urządzonej, pozostałe symbol WS-tereny wód powierzchniowych	lasy	1 272 630,00	-	-
3	449	0,2870	Kw 74185	Symbol UO – tereny usług oświaty	Bud. OSP	100 450,00	-	GIZ.6850.6.2012.AK
4	765	0,3610	CZ1C/00077 221/7	Symbol 1MNU –tereny zabudowy jednorodzinnej z usługami	Nieużytkowana	126 350,00	-	-
5	1044/2	0,0890	j.w.	2Z-P-tereny zieleni urządzonej	lasy	5 340,00	-	-
6	448	0,0150	j.w.	Symbol UO-tereny usług oświaty	Plac OSP	5 250,00	-	-
7	452/3	0,0453	CZ1C/00077221/7	symbol 1 MNU tereny zabudowy jednorodzinnej z usługami	skwerek	15 855,00	-	-
8	445	0,0600	j.w.	j.w.	j.w.	21 000,00	-	-
9	447	0,0290	j.w.	j.w.	j.w.	10 150,00	-	-
10	395/2	3,4526	CZ1C/00064517/5	Symbol 1 ZL - lasy	las	207 156,00	-	-
11	394/2	0,4770	CZ1C/00077221/7	Symbol 3 MN- tereny zabudowy mieszkaniowej jednorodzinnej	Budynek mieszkalny – lokale socjalne. W zarządzie PPHU JUL-POL	166 950,00	-	-
12	650	0,0220	Kw 124479	Symbol 1 MNU- tereny zabudowy jednorodzinnej z usługami	Przekazane w użytkowanie wieczyste	7 511,00	-	Postanowienie Sądu Okręgowego

13	652	0,0650	j.w	j.w	j.w	28 236,00		Sygn akt IC 925/03 z dnia 07.06.2004r.
14	790	0,1020	Kw CZ1C/00077221/7	j.w.	Częściowo wydierżawione	35 700,00	-	Umowa dzierżawy GIZ.6845.8. 2014.AK
15	268/7	0,9204	Kw 68 377	j.w	szambo w zarządzie PPHU „JUL – POL”	322 140,00	-	-
16	268/9	1,2834	j.w	j.w	Ogrody przydomowe Budynki gospodarcze stanowiące własność lokatorów i właścicieli mieszkań, komórki lokatorskie, szambo	449 190,00	-	24 umowy dzierżawy (garaże komórki)
17	268/10	4,2422	Akt Not.Rep A Nr 2045/99 z dnia 20.04.99	Symbol ZD - tereny ogródków działkowych	Przekazane w użytkowanie wieczyste	55 148,00	-	-
18	109	0,1520	Kw 81467	1MNU - teren zabudowy mieszkaniowej	Zabudowana budynkiem stanowiącym odrębną własność	53 200,00	-	-
19	417/9	0,1423	Kw 79 821	symbol 1MNU – tereny zabudowy mieszkaniowej jednorodzinnej z usługami	Boisko sportowe	49 805,00	-	-
20	417/10	0,0792	j.w	j.w	Przychodnia specjalistyczna	27 720,00	-	2 umowy najmu 1/Nr/71442 /12/02 z dnia 01.08.2002r. 2/Nr/71442/ 19/02 z dnia 01.08.2002r.
21	417/11	0,1815	j.w	j.w	Doga dojazdowa	63 525,00	-	-
22	417/7	0,1088	j.w	Symbol U – teren zabudowy usługowej	Budynek biblioteki – umowa użyczenia	38 080,00	-	GIZ.6850.1. 2014.JG

23	26	0,8050	CZ1C/00077221/7	Symbol 2R –tereny rolnicze z zakazem zabudowy.	wydzierżawione	10 465,00	-	GIZ.6845.13 3.2012.AK
24	417/8	0,8503	Kw 79821	Symbol ZI – tereny zieleni izolacyjno- ochronnej	niezagospodarowana	51 018,00	-	-
25	1170/3	0,0196	Kw CZ1C/00077 221/7	Symbol 1R –tereny rolnicze	niezagospodarowane	254,00	-	-
26	419	0,1650	KW 108341	Symbol ZI –tereny zieleni izolacyjno-ochronnej	j.w	9 900,00	-	-
27	8/2	0,1820	Kw 93063	Symbol 2 R –tereny rolnicze z zakazem zabudowy	j.w.	236,00	-	-
28	916/1	0,0530	j.w	Symbol 1 R –tereny rolnicze	j.w	689,00	-	-
29	756/2	0,3500	j.w	Symbol 2R-tereny rolnicze z zakazem zabudowy	j.w	455,00	-	-
30	960/1	0,1030	j.w	Symbol 1R -tereny rolnicze	j.w	1 339,00	-	-
31	126/1	0,1921	j.w.	Symbol 2R –tereny rolnicze z zakazem zabudowy	j.w	249,00	-	GIZ.6845.12
32	126/2	0,9109	j.w	j.w.	j.w	1 841,00	-	9.2012.AK
33	204/7	0,0191	Kw 64473	j.w.	Pod budowę przepompowni	3 600,00	-	-
34	1060/9	0,0029	Kw 79820	Drogi gminne	droga	200,00	-	-
35	1064/1	0,0094	j.w	j.w	j.w	700,00	-	-
36	1060/5	0,0027	j.w.	j.w	j.w	200,00	-	-
37	1060/7	0,0012	j.w	j.w	j.w	100,00	-	-
38	1078/9	0,0033	j.w	j.w	j.w	300,00	-	-
39	1074/12	0,0127	j.w	j.w	j.w	100,00	-	-
40	1047/10	0,0026	j.w	j.w	j.w	200,00	-	-
41	1074/10	0,0162	j.w	j.w	j.w	1 300,00	-	-
42	1078/7	0,0057	j.w	j.w	j.w	400,00	-	-
43	1079/4	0,0022	j.w	j.w	j.w	200,00	-	-
44	1061/5	0,0030	j.w	j.w	j.w	200,00	-	-
45	1061/3	0,0029	j.w	j.w	j.w	200,00	-	-
46	262/1	0,5061	CZ1C/00090177/0	j.w	j.w	176 785,00	-	-
47	499	0,0640	j.w	j.w.	j.w.	22 400,00	-	-
48	1129/3	0,4784	j.w	j.w	j.w	167 440,00	-	-

49	1127/1	0,0739	j.w	j.w	j.w	25 865,00	-	-
50	1034	0,3600	j.w	j.w	j.w	126 000,00	-	-
51	1033	0,3050	j.w	j.w	j.w	106 750,00	-	-
52	778	0,9880	j.w	j.w	j.w	345 800,00	-	-
53	1077/4	0,0176	Kw 79820	j.w.	j.w	6 160,00	-	-
54	1111/5	0,0055	CZ1C/00090177/0	j.w.	j.w	600,00	-	-
55	780	0,0620	j.w	j.w	j.w	21 700,00	-	-
56	782	0,0430	j.w.	j.w.	j.w	15 050,00	-	-
57	785	0,3490	j.w	j.w	j.w	122 150,00	-	-
58	498/3	0,4116	j.w	j.w	j.w	144 060,00	-	-
59	497/3	0,4733	j.w	j.w	j.w	165 655,00	-	-
60	496	0,4150	j.w	j.w	j.w	145 250,00	-	-
61	408/2	0,2902	j.w	j.w	j.w	101 570,00	-	-
62	407	0,1110	j.w	j.w	j.w	38 850,00	-	-
63	406	0,0940	j.w	j.w	j.w	32 900	-	-
64	403	0,3650	j.w.	j.w	j.w	127 750,00	-	-
65	295	0,1350	j.w	j.w	j.w	47 250,00	-	-
66	553	0,0020	CZ1C/00077221/7	j.w	wydzierzawiona	700,00	-	GIZ.6845.14 8.2015.AK
67	280/5	0,0003	Kw 79820	j.w	j.w	600,00	-	-
68	597/1	0,0031	Kw 73313	j.w	j.w	1 085,00	-	-
69	598/3	0,0032	j.w	j.w	j.w	400,00	-	-
70	350/1	0,0888	Kw 122534	j.w	j.w	14 000,00	-	-
71	1110/3	0,0119	Kw 64473	j.w	j.w	1 900,00	-	-
72	293	0,1007	Kw 124773	j.w	j.w	10 000,00	-	-
73	292	0,6241	j.w	j.w	j.w.	62 400,00	-	-
74	294/2	0,9699	j.w	j.w	j.w	96 900,00	-	-
75	269/7	0,0473	j.w	j.w	j.w	4 700,00	-	-
76	330/1	0,0163	CZ1C/00064517/5	j.w.	j.w.	5 200,00	-	-
77	1045/6	0,0200	j.w.	j.w.	j.w.	6 400,00	-	-
78	253/5	0,0638	CZ1C/00075961/2	j.w	j.w.	22 300,00	-	-
79	253/8	0,0050	j.w.	j.w.	j.w.	1 400,00	-	-
80	336/3	0,0046	CZ1C/00090177/0	j.w.	j.w	1 610,00	-	-
81	336/4	0,0033	jw	j.w	j.w.	1 000,00	-	-
82	268/8	0,2513	Kw 68377	droga gminna	droga	87 955,00	-	-
83	715/1	0,0058	CZ1C/00090177/0	j.w.	j.w.	2 030,00	-	-
84	346/4	0,0293	CZ1C/00064517/5	Symbol KD-DG(L)- teren	droga	10 200,00	-	-

				dróg publicznych, teren dróg gminnych, lokalnych				
85	775/1	0,1000	CZ1C/00077221/7	Symbol 1 MNU – tereny zabudowy mieszkaniowej jednorodzinnej z usługami	Niezagospodarowane	35 000,00	-	-
86	775/3	0,1135	j.w	j.w	j.w	39 725,00	-	-
87	775/4	0,0268	j.w	j.w	j.w	9 380,00	-	-
88	1083/4	0,0149	CZ1C/00090177/0	droga	droga	7 400,00	-	-
89	1082/8	0,0027	jw	droga	droga	1 300,00	-	-
90	334/1	0,0201	KW CZ1C/00090177/0	droga	droga	7 000,00	-	-
91	334/8	0,0042	jw	droga	droga	1 500,00	-	-
92	593/3	0,0062	Dec Wójta GM NR 7416/32/99/2000	droga	droga	2 170,00	-	-
93	1109/1	0,0078	CZ1C/00090177/0	droga	droga	2 700,00	-	-
94	417/4	0,5143	CZ1C/00064524/7	Symbol planu U,ZI, KDT,DK. Przeznaczenie podstawowe dlaU-teren zabudowy usługowej, przeznaczenie podstawowe dlaZI- tereny zieleni izolacyjnej. Przeznaczenie podstawowe KDT-DK-objekty związane z obsługą trasy DK1	Budynek Ośrodka Zdrowia	256 000,00	-	GIZ.6850.10 .2014.AK
95	329/7	0,0377	jw	jw	j.w.	13 195,00	-	-
96	329/9	0,0158	jw	jw	j.w.	5 530,00	-	-
97	402	0,2640	jw	jw	j.w.	92 610,00	-	-
98	334/10	0,0015	KW 82521	droga	droga	500,00	-	-
99	334/12	0,0018	j.w.	droga	droga	400,00	-	-
100	335/2	0,0091	CZ1C/00090177/0	droga	droga	3 200,00	-	-
101	418/4	0,0556	CZ1C/00146594/7	j.w.	j.w.	1 500,00	-	-
102	446	0,0740	KW CZ1C/00070780/4	Symbol 1 MNU –tereny zabudowy mieszkaniowej jednorodzinnej z usługami	Skwerek [obok obeliska]	52 500,00	-	-
103	350/3	0,0187	CZ1C/00090177/0	droga	droga	6 545,00	-	-
104	1141/1	0,0467	CZ1C/00024217/0	Symbol—2KS Tereny urzędzeń		2 800,00	-	10 umów dzierżaw (garaże)
105	1141/2	0,0434	CZ1C/00024217/0	j.w.		2 600,00	-	16 umów

								dzierżaw (garaże)
106	1141/3	2,3927	jw	j.w.	Klub Sportowy Olimpia	14 400,00	-	-
107	720/1	0,0072	Dec.GKN.II./7430-2/KN/22/09 z dn.07.05.2009r	droga	droga	2 520,00	-	-
108	348/6	0,0098	Dec .WG NR 7430/52/08/09	droga	droga	3 430,00	-	-
109	347/1	0,0096	CZ1C/00090177/0	droga	droga	3 360,00	-	-
110	348/8	0,0089	CZ1C/00009676/4	droga	droga	3 100,00	-	-
111	280/8	0,0063	CZ1C/00090177/0	droga	droga	2 205,00	-	-
112	1062/3	0,0034	j.w.	j.w.	j.w.	595,00	-	-
113	974/13	0,1712	władanie	j.w.	wydzierżawione	2 200,00	-	GIZ.6845.14 7.2012.AK
114	937	0,0120	CZ1C/00146594/7	Tereny użytków rolnych: grunty orne, łąki i pastwiska	niezagospodarowana	240,00	-	-
115	936/1	0,0132	jw.	jw.	j.w.	260,00	-	-
116	936/2	0,0118	jw.	jw.	j.w.	240,00	-	-
117	938	0,0110	jw.	jw.	j.w.	220,00	-	-
118	939	0,0080	jw.	jw.	j.w.	160,00	-	-
119	495/6	0,3949	CZ1C/00015626/4	Strefa V tereny oferowane dla różnorodnej działalności gospodarczej, objęte obowiązkiem sporządzenia miejscowego planu zagospodarowania przestrzennego	j.w.	158 000,00	-	-
120	329/11	0,0553	CZ1C/00081467/4	Droga	droga	1 103,00	-	-
121	329/17	0,0191	CZ1C/00081467/4	jw.	j.w.	395,00	-	-
122	1040/3	0,9348	CZ1C/00146594/7	jw.	j.w.	327 000,00	-	-
123	1126/3	0,2535	CZ1C/00090177/0	jw.	j.w.	88 700,00	-	-
124	1038/3	0,0096	CZ1C/00146594/7	Tereny użytków rolnych: grunty orne, łąki i pastwiska	niezagospodarowana	200,00	-	-
125	1038/4	0,0099	jw.	jw.	j.w.	200,00	-	-
126	1038/6	0,2669	jw.	jw.	j.w.	5 300,00	-	-
127	897/2	0,5525	jw.	Droga	droga	193 400,00	-	-
128	897/4	1,1808	jw.	jw.	j.w.	413 300,00	-	-

129	1076/4	0,0229	CZ1C/00090177/0	Droga	droga	5 725,00	-	-
130	268/3	0,1579	CZ1C/00101643/3	Zabudowa mieszkaniowa współwłasność 6187/10000	zabudowana	41 514,00	-	-
131	268/4	0,1653	CZ1C/00104514/7	Zabudowa mieszkaniowa współwłasność 4963/10000	zabudowana	34 882,00	-	-
132	268/5	0,1238	CZ1C/00130975/7	Zabudowa mieszkaniowa współwłasność 5057/10000	zabudowana	26 600,00	-	-
133	214	13,7720	CZ1C/00098269/8 NWXV.7532.1.446.201 3	Tereny zieleni	kamionka	1 101 760,00	-	-
134	405	0,0400	GK.6622.126.2015 władanie	droga	droga gospodarcza	4 000,00	-	-
135	415/3	0,1140	GK.6622.126.2015 władanie	rów	rów	5 700,00	-	-
Razem		66,9735				8 400 795,00	-	-

**Rejestr gruntów komunalnych na dzień 31.12.2015 r – Obręb Zawodzie
(wieś Zawodzie, Kolonia Borek i Dębowiec)**

Lp.	Nr działki	Pow. w ha	Tytuł własności władanie	Przeznaczenie w MPZP	Sposób zagospodarowania (użyczenie, użytk. wieczyste, zarząd, umowy dzierżawy, najmu	Wartość szacunkowa ustalona w oparciu o ceny wolnorynkowe w zł	Wartość ustalona wg operatu szacowanego przez biegłego rzecznawcę w zł	Nr umowy
1	378/1	1,0907	Kw 74606	Symbol 2 PU- tereny wielofunkcyjne produkcyjno - usługowe	Przekazana w użyt. Wieczyste zabudowana budynkiem GS		135 200,00	Postanowienie Sądu Okręgowego w Cz-wie Sygn. akt IC 925/03 z dnia 07.06.2003r.
2	548	0,6334	Kw 85 107	Symbolu, UZ- tereny usług zdrowia i ochrony socjalnej	Zabudowana budynkiem wielorodzinnym hydrofornia, garaż blaszany w zarządzie PPHU „JUL-POL”	188 753,00		-
3	246/4	0,1850	CZ1C/00073810/5	Symbol ZL klasy o funkcji rekreacyjnej	lasy	11 100,00		-
4	246/5	0,5079	j.w.	j.w.	lasy	30 474,00		-
5	246/6	32,7501	j.w.	j.w.	j.w.	1 965 006,00		-
6	248/1	3,7440	j.w.	j.w.	j.w.	224 640,00		-
7	257/2	13,7992	j.w.	j.w.	j.w.	827 952,00		-
8	363	14,7200	j.w.	j.w.	j.w.	883 200,00		-
9	362/4	16,5403	j.w.	j.w.	j.w.	992 418,00		-
10	365	3,8430	j.w.	Symbol ZL - lasy	j.w.	230 580,00		-
11	369	7,6440	j.w.	częściowo symbol WS- tereny wód powierzchniowych śródlądowych, częściowo ZL –	j.w.	458 640,00		-

				lasy,.2UT – tereny usług turystyczno- wypoczynkowych				
12	368	34,3220	j.w.	Symbol ZL - lasy	j.w.	2 059 320,00		-
13	370	1,2280	j.w.	Częściowo symbol ZL – lasy, WS- tereny wód - powierzchniowych śródlądowych	j.w.	73 600,00		-
14	416/13	0,1058	Kw 10 866	Symbol 2KS- tereny urzędzeń obsługi komunikacji samochodowej, tereny parkingów i placów manewrowych	Przystanek MPK		15 000,00	-
15	99/1	0,0177	CZ1C/00107698/1	1 MN – tereny zabudowy mieszkaniowej jednorodzinnej	j.w.		996,00	-
16	100/1	0,0178	j.w.	j.w.	j.w.		1 000,00	-
17	101/1	0,0178	j.w.	j.w.	j.w.		1 000,00	-
18	546	0,1380	Kw 90170	Drogi gminne	droga	41 124,00		-
19	534	1,0400	j.w.	j.w.	j.w.	309 920,00		-
20	533	0,8270	j.w.	j.w.	j.w.	246 446,00		-
21	530	0,0420	j.w.	j.w.	j.w.	12 516,00		-
22	572	0,1910	j.w.	j.w.	j.w.	16 900,00		-
23	571	0,0840	j.w.	j.w.	j.w.	25 000,00		-
24	519/2	1,8420	j.w.	j.w.	j.w.	548 916,00		-
25	565	1,5810	j.w.	j.w.	j.w.	471 100,00		-
26	568	0,2800	j.w.	j.w.	j.w.	83 400,00		-

27	501	1,6490	j.w.	j.w.	j.w.	491 402,00		-
28	562	0,7350	j.w.	j.w.	j.w.	219 000,00		-
29	558	0,0520	j.w.	j.w.	j.w.	15 100,00		-
30	36/8	0,0089	j.w.	j.w.	j.w.	2 652,00		-
31	452/2	0,0320	Kw 11148	j.w.	j.w.		9 121,00	-
32	448/7	0,0322	j.w.	j.w.	j.w.		9 179,00	-
33	446/2	0,0300	CZ1C/00010898/6	j.w.	j.w.	8 940,00		-
34	452/16	0,0203	Dec. Wójta Gminy Nr 7430/64/06 Z dnia 19.09.06	j.w.	j.w.		3 000,00	-
35	209/5	0,0637	Kw 35164	j.w.	j.w.	18 982,00		-
36	11/1	0,0340	CZ1C/00107698/1	j.w.	j.w.	10 132,00		-
37	36/10	0,0142	KW 59069	j.w.	j.w.		300,00	-
38	213/1	0,0092	Nr Rozp.15/96 wd	jw	jw	2 741,00		-
39	547	0,0890	jw	jw	jw	26 522,00		-
40	267/17	0,1009	CZ1C/00073810/5	Treeny zabudowy jednorodzinnej oznaczone symbolem 1 MN	niezagospodarowane	40 100,00		-
41	448/3	0 0190	CZ1C/00010535/4 dec. NWXV.7532.1.77.2012	Droga gminna	droga	4 750,00		-
RAZEM		140,0621				10 541 326,00	174 796,00	-
						10 716 122,00		

Rejestr gruntów komunalnych na dzień 31.12.2015r – grunty oddane w trwały zarząd

Lp	Obręb	Nr działki	Pow. w ha	Tytuł własności	Informacja o budynkach	Wartość ustalona wg operatu szacunkowego sporządzonego przez biegłego rzeczoznawcę w zł	Uwagi
1	Kolonia Poczesna	110/4	1,5426	CZ1C/00074605/2	Szkoła	472 000,00	
2	Michałów	26	1,5970	CZ1C/00068949/0	Szkoła	264 000,00	
3	Wrzosowa	451/2	0,3027	CZ1C/00079820/0	Przedszkole	114 000,00	
4	Wrzosowa	450/3	0,6470	CZ1C/00079821/7	Szkoła	200 000,00	
5	Huta Stara B	153/22	0,3904	CZ1C/00080323/6	Przedszkole	97 000,00	
6	Huta Stara B	153/67	1,0611	CZ1C/00080323/6	Szkoła	296 000,00	
7	Huta Stara A	341/1	0,4090	CZ1C/00064473/4	Przedszkole	48 500,00	
8	Słowik	506/9	0,5787	CZ1C/00084638/5	Szkoła	120 000,00	
9	Słowik	506/6	0,6061	CZ1C/00084638/5	-	125 000,00	
10	Kolonia Poczesna	110/83		CZ1C/00012876/0	Przedszkole	4 772,00	
Razem			7,1346			1 741 272,00	

Działki nabyte na własność w 2015r. przez Gminę Poczesna

L.p.	Obręb	Nr działki	Powierzchnia w ha	Podstawa nabycie	Wartość
1	Bargły	719/1	0,0118	GIZ.6831.12.2015.MR z dnia 08.10.2015r., art. 98 ustawy o gospodarce nieruchomościami	8260,00
2	Huta Stara A	118/4	0,0339	Decyzja Wojewody Nr NWXV.7532.1.58.2013 z dnia 31.12.2014r.	8475,00
3	Huta Stara B	1/7	0,4224	Akt not. Rep A Nr 11956/2015 z 03.12.2015r.	84480,00
4	Nierada	1584/2	0,0189	GIZ.6831.9.2015.MR z dnia 08.10.2015r., art. 98 ustawy o gospodarce nieruchomościami	13230,00
5	Nierada	1584/5	0,0190		13300,00
6	Nierada	73	0,1440	Dec.NWXV.7510.I.342.2013	1440,00
7	Słowik	105/7	0,0031	GIZ.6831.29.2015.MR z dnia 02.09.2015r, art. 98 ustawy o gospodarce nieruchomościami	2170,00
8	Wrzosowa	214	13,7720	Dec. NWXV.7532.1.446.2013	1101760,00
9	Zawodzie	448/3	0,0190	Dec. NWXV.7532.1.77.2012	4750,00
Razem			14,4441		1237865,00

Działki nabyte we władanie w 2015r. przez Gminę Poczesna

L.p.	Obręb	Nr działki	Powierzchnia w ha	Podstawa nabycie	Wartość
1	Wrzosowa	405	0,0400	Dec. GK.6622.126.2015	4000,00
2	Wrzosowa	415/3	0,1140		5700,00
3	Sobuczyna	6	2,4710	Dec. GK.6622.125.2015	104563,00
Razem			2,6250		114263,00

Działki sprzedane w 2015r. przez Gminę Poczesna

L.p.	Obręb	Nr działki	Powierzchnia w ha	Podstawa zbycia	Wartość
-	-	-	-	-	-

OŚWIATA - ŚRODKI TRWAŁE

	stan na 01.01.2015	Zwiększenia	Zmniejszenia	stan na 31.12.2015
0 GRUNTY	0,00	0,00	0,00	0,00
1 BUDYNKI I LOKALE	29 732 520,79	0,00	0,00	29 732 520,79
2 OBIEKTY INŻYNIERII LĄDOWEJ I WODNEJ	1 818 434,66	4 999,95	0,00	1 823 434,61
3 KOTŁY I MASZYNY ENERGETYCZNE	121 808,88	0,00	0,00	121 808,88
4 MASZYNY I URZĄDZENIA	20 591,01	0,00	0,00	20 591,01
5 MASZYNY, URZĄDZENIA I APARATY SPECJALISTYCZNE	74 433,83	0,00	0,00	74 433,83
6 URZĄDZENIA TECHNICZNE	117 786,21	599,77	1 552,00	116 833,98
7 ŚRODKI TRANSPORTU	0,00	0,00	0,00	0,00
8 NARZĘDZIA, PRZYRZĄDY, RUCHOMOŚCI I WYPOSAŻENIE	101 255,74	0,00	0,00	101 255,74
9 INWENTARZ ŻYWY	0,00	0,00	0,00	0,00
RAZEM:	31 986 831,12	5 599,72	1 552,00	31 990 878,84

GMINNY OŚRODEK POMOCY SPOŁECZNEJ - ŚRODKI TRWAŁE

SRODKI TRWAŁE KONTO 011	stan na 01.01.2015	Zwiększenia	Zmniejszenia	stan na 31.12.2015
0 GRUNTY	0,00	0,00	0,00	0,00
1 BUDYNKI I LOKALE	0,00	0,00	0,00	0,00
2 OBIEKTY INŻYNIERII LĄDOWEJ I WODNEJ	0,00	0,00	0,00	0,00
3 KOTŁY I MASZYNY ENERGETYCZNE	0,00	0,00	0,00	0,00
4 MASZYNY I URZĄDZENIA	13 276,11	0,00	0,00	13 276,11
5 MASZYNY, URZĄDZENIA I APARATY SPECJALISTYCZNE	0,00	0,00	0,00	0,00
6 URZĄDZENIA TECHNICZNE	0,00	0,00	0,00	0,00
7 ŚRODKI TRANSPORTU	0,00	0,00	0,00	0,00
8 NARZĘDZIA, PRZYRZĄDY, RUCHOMOŚCI I WYPOSAŻENIE	4 428,60	0,00	0,00	4 428,60
9 INWENTARZ ŻYWY	0,00	0,00	0,00	0,00
RAZEM:	17 704,71	0,00	0,00	17 704,71
POZOSTAŁE ŚRODKI TRWAŁE KONTO 013	49 172,53	2 764,90	0,00	51 937,43
POZOSTAŁE ŚRODKI TRWAŁE KONTO 020	11 240,16	147,60	0,00	11 387,76