

**SPRAWOZDANIE
WÓJTA GMINY POCZESNA**

z dnia 20 marca 2018 r.

w sprawie wykonania budżetu gminy za 2017 rok

Na podstawie art. 13 pkt 7 ustawy z dnia 20 lipca 2000r. o ogłaszaniu aktów normatywnych i niektórych innych aktów prawnych (Dz.U. z 2017, poz. 1523) przedkładam sprawozdanie z wykonania budżetu gminy Poczesna za 2017 rok, zgodnie z niniejszymi załącznikami.

WÓJT

mgr inż. Krzysztof Ujma

GMINA POCZESNA



Sprawozdanie roczne z wykonania budżetu gminy za 2017 rok

Rada Gminy Poczesna Uchwałą nr 185/XXIII/16 z dnia 29 grudnia 2016r. ustaliła budżet Gminy Poczesna na 2017 rok.

Wykonanie budżetu za 2017 roku przedstawia się następująco:

	Plan	Wykonanie	%
Dochody	51 344 711,57	50 662 800,05	98,67
w tym:			
-majątkowe	2 338 444,84	1 854 728,26	79,31
-bieżące	49 006 266,73	48 808 071,79	99,60
Wydatki	51 062 250,57	47 320 153,23	92,67
-majątkowe	5 168 607,00	4 524 551,21	87,54
-bieżące	45 893 643,57	42 795 602,02	93,25
Nadwyżka	282 461,00	3 342 646,82	

Wykonane wydatki bieżące roku 2017 nie są wyższe niż dochody bieżące, czym spełniony jest wymóg art. 242 ustawy o finansach publicznych.

DOCHODY

Rada Gminy Poczesna Uchwałą Nr 185/XXIII/16 z dnia 29 grudnia 2016r. ustaliła budżet w którym dochody roku 2017 stanowiły kwotę 49 523 882,00 zł, (w tym: dochody bieżące to kwota 45 042 100,00 zł zaś dochody majątkowe to kwota 4 481 782,00 zł).

Zmiany dokonane w ciągu 2017r. spowodowały zwiększenie planowanych dochodów do kwoty 51 344 711,57 zł tj. wzrost o kwotę 1 820 829,57 zł. Zmiany dochodów w poszczególnych paragrafach prezentuje poniższe zestawienie:

Lp.	Rodzaj dochodu		Zmiana planu
	Paragraf	Nazwa	
1	0010	wpływy z podatku dochodowego od osób fizycznych	- 4 459,00
2	0020	wpływy z podatku dochodowego od osób prawnych	- 82 000,00
3	0310	wpływy z podatku od nieruchomości	265 000,00
4	0320	wpływy z podatku rolnego	1 000,00
5	0330	wpływy z podatku leśnego	1 000,00
6	0340	wpływy z podatku od środków transportu	90 000,00
7	0350	wpływy z podatku od działalności gospodarczej	- 2 000,00
8	0360	wpływy z podatku od spadków i darowizn	53 000,00
9	0410	wpływy z opłaty skarbowej	10 000,00
10	0470	wpływy z opłaty za służebność gruntową	200,00
11	0480	wpływy z opłaty za zezwolenia na sprzedaż napojów alkoholowych	15 000,00
12	0490	wpływy z innych lokalnych opłat	- 100 000,00

13	0500	wpływy z podatku od czynności cywilno-prawnych	165 000,00
14	0550	wpływy z opłat z tyt. użytkowania wieczystego nieruchomości	- 5 000,00
15	0570	wpływy z tyt. grzywien, mandatów i innych kar od osób fizycznych	3 000,00
16	0580	wpływy z tyt. grzywien, mandatów i innych kar od osób prawnych i innych jednostek organizacyjnych	50,00
17	0640	wpływy z tyt. kosztów egzekucyjnych, opłaty komorniczej i kosztów upomnień	19 300,00
18	0690	wpływy z różnych opłat- opłata środowiskowa	- 1 171 369,00
19	0750	wpływy z najmu i dzierżawy	- 110 000,00
20	0770	wpłaty z tyt. odpłatnego nabycia praw własności oraz prawa użytkowania wieczystego	- 300 000,00
21	0910	wpływy z odsetek od nieterminowych wpłat z tyt. podatków i opłat	16 900,00
22	0920	wpływy z pozostałych odsetek	170 051,00
23	0940	wpływy z rozliczeń/zwrotów z lat ubiegłych	123 002,00
24	0970	wpływy z różnych dochodów- zwroty z PUP	93 034,00
25	2007	dotacje celowe w ramach programów finansowanych z udziałem środków z UE	- 28 187,00
26	2010	dotacje celowe otrzymane z budżetu państwa na realizację zadań bieżących administracji rządowej	935 794,84
27	2030	dotacje celowe otrzymane z budżetu państwa na realizację własnych zadań bieżących gmin	236 193,89
28	2060	dot. Celowa otrzymana z budżetu państwa na realizację zadań bieżących gmin z zakresu administracji rządowej zleconej gminom	1 358 258,00
29	2320	dotacje celowe otrzymane z powiatu na zadania bieżące realizowane na podstawie porozumień	440 000,00
30	2360	dochody jst związane z realizacją zadań zleconych	22 050,00
31	2400	wpływy do budżetu pozostałych środków finansowych gromadzonych na wydzielonym rachunku jednostki budżetowej	50,00
32	2440	dotacje celowe z państwowych funduszy celowych na realizację zadań bieżących jsfp	13 439,00
33	2910	Zwroty dotacji z lat ubiegłych	1 130 259,00
34	2920	subwencja ogólna z budżetu państwa	304 600,00
35	6250	dotacje celowe w ramach programów finansowanych z udziałem śr. UE	- 2 550 000,00
36	6280	środki przekazane przez pozostałe jednostki zaliczane do sektora finansów publicznych na finansowanie lub dofinansowanie kosztów realizacji inwestycji lub zakupów inwestycyjnych jednostek zaliczanych do sektora finansów publicznych	- 150 000,00
37	6330	dotacje celowe otrzymane z budżetu państwa na zadania inwestycyjne	50 887,84
38	6630	dotacje celowe otrzymane z samorządu województwa na inwestycje i zakupy inwestycyjne	805 775,00
39	2040	dotacje celowe otrzymane z budżetu państwa na realizację zadań bieżących gmin z zakresu edukacyjnej opieki wychowawczej...	1 000,00

Realizacja planu dochodów z poszczególnych źródeł przedstawia się następująco:

Nazwa dochodu	Plan	Wykonanie	%
dochody majątkowe:	2 338 444,84	1 854 728,26	79,31

- wpływy ze sprzedaży mienia komun.	481 782,00	74 320,00	15,43
-dofinansowanie do zadania „Budowa chodnika przy drodze wojewódzkiej nr 904 Bargły	1 805 775,00	1 729 520,42	95,78
- dotacja celowa z Województwa Śląskiego będąca zwrotem wydatków majątkowych poniesionych w 2016 roku w ramach Funduszu Sołeckiego	50 887,84	50 887,84	100,00
dochody bieżące:	49 006 266,73	48 808 071,79	99,60
- wpływy - czynsze gospodarka mieszkaniowa	685 000,00	704 533,58	102,85
- podatek rolny	264 730,00	259 483,31	98,02
- podatek leśny	25 000,00	24 398,29	97,60
- podatek od nieruchomości	8 568 020,00	8 595 096,68	100,32
- podatek od środków transportu	486 816,00	477 410,46	98,07
- podatek od spadków i darowizn	63 000,00	64 810,00	102,87
- karta podatkowa	10 500,00	9 714,43	92,52
- opłata targowa	1 500,00	1 200,00	80,00
- podatek od czynności cywilno – praw.	458 000,00	456 772,50	99,73
- opłata skarbowa	40 000,00	39 141,00	97,85
- opłata za zezwolenia na sprzedaż alkoholu	449 000,00	449 850,09	100,19
- czynsze z najmu składników majątkowych pozostałych	101 250,00	92 428,95	91,29
- odsetki od nieterminowych wpłat	205 051,00	202 949,53	99,00
- za użytkowanie wieczyste nieruchomości i służebność	40 838,00	37 304,17	91,35
- udziały w podatkach stanowiących dochód budżetu państwa - os. fizyczne	10 664 332,00	10 906 382,00	102,27
- udziały w podatkach stanowiących dochód budżetu państwa - os. prawne	280 000,00	300 564,91	107,34
- wpływy z różnych opłat (za zajęcie pasa, za wycinkę drzew, opłaty za upomnienia,)	59 700,00	54 455,00	91,21
- wpływy z opłaty środowiskowej	854 231,00	855 231,20	100,12
- wpływy z opłaty za zagospod. odpadów	1 100 000,00	1 149 898,37	104,54

- dotacja od Powiatu Częstochowskiego na remont dróg powiatowych	440 000,00	438 907,21	99,75
- wpływy z tyt. świadczeń GOPS	27 960,00	20 779,20	74,32
- zwroty wydatków otrzymane od innych gmina za przedszkola oraz z wydzielonego rachunku. dochodów własnych	140 130,00	192 570,21	137,42
- wpływy z tyt. zatrzymań na przystankach.	50 000,00	51 740,60	103,48
- wpływy z tyt. zwrotów wydatków	95 042,00	116 352,86	122,42
- dochody z realizacji zadań zleconych	22 050,00	16 157,25	73,28
- subwencja oświatowa (MF 8 964 578,00)	8 945 684,00	8 964 578,00	100,21
- subwencja ogólna	55 843,00	55 843,00	100,00
- dotacje na zadania zlecone	4 949 299,84	4 506 736,70	91,06
- dotacje na zadania zlecone (500+)	7 393 565,00	7 272 906,88	98,37
- dotacje na zadania własne	1 148 054,89	1 110 145,62	96,70
- rekompensata utraconych dochodów	32 189,00	31 902,58	99,11
- dotacje celowe na zadania realizowane na podstawie porozumień	1 000,00	1 000,00	100,00
- środki UE na Program Erasmus, inne	34 376,00	35 315,08	102,73
- wpływy z tyt. kar i grzywien	3 050,00	2 986,74	97,93
- odsetki od lokat terminowych, środków na rachunkach bankowych oraz vat	20 000,00	27 453,57	137,27
- wpływy z wynagrodzenie płatnika, odsetki od środków na rachunkach	3 796,00	3 884,34	102,33
- refundacja z PUP wynagrodzeń pracowników publicznych oraz interwencyjnych	157 000,00	150 354,78	95,77
- wpływy z tyt. zwrotów dotacji z lat poprzednich	1 130 259,00	1 126 832,70	99,70

Wykonanie dochodów w stosunku planowanych jest na poziomie 98,67%. Nie występują znaczące odchylenia od planowanych dochodów bieżących. Sprzedaż mienia komunalnego – nie została zrealizowana, nie przystąpiono do przetargów.

Szczegółowe wykonanie planu dochodów w podziale na klasyfikację budżetową zawiera załącznik nr 3

Kwota skutków obniżenia górnych stawek przez Radę Gminy za analizowany okres wynosi 3 142 108,32 zł, w tym:

- w podatku od nieruchomości 2 678 616,00 zł

- w podatku od środków transportu 463 492,32 zł

Skutki udzielonych ulg i zwolnień uchwałami Rady Gminy wynoszą 23 479,00 zł i dotyczą podatku od nieruchomości.

Umorzenia zaległości podatkowych przez Wójta Gminy w analizowanym okresie wynoszą 4 266,13 zł

w tym:

- podatku rolnego	524,94 zł
- podatku od nieruchomości	3 345,19 zł
- opłata za zagospod. odpadów	314,00 zł
- odsetki	82,00 zł

-

Wójt rozłożył na raty podatek od nieruchomości w kwocie 456,00 zł.

Zaległości z tytułu należności na 31.12.2017 wynoszą 4 423 774,75 zł

- karta podatkowa	30 216,57 zł
- podatek od nieruchomości	1 952 951,17 zł
- podatek leśny	457,17 zł
- podatek od środków transportu	127 514,96 zł
- opłaty za użytkowanie wieczyste	83 494,40 zł
- czynsze oraz najem	127 677,92 zł
- podatek rolny	35 249,20 zł
- podatek od czynności cywilnoprawnych	2,00 zł
- odsetki niepodatkowe	44 289,85 zł
- udziały w podatku dochodowym od os. fizycznych	0,00 zł
- opłata za zagospodarowanie odpadów komunalnych	173 381,34 zł
- zaliczka i fund. alimentacyjny	1 848 540,17 zł

-

Ogółem w 2017r. na zaległości z tyt. podatków napisano 1 751 szt. upomnień, dokonano 19 wpisów na hipotekę i wystawiono 408 szt. tytułów wykonawczych do Urzędów Skarbowych.

W przypadku opłaty za zagospodarowanie odpadów komunalnych od mieszkańców gminy w ramach windykacji należności wystawiono 831 upomnień oraz 202 tytułów wykonawczych.

W Y D A T K I

Uchwalony przez Radę Gminy Budżet na 2017 rok Uchwałą Nr 185/XXIII/16 z dnia 29 grudnia 2016r. zakładał wydatki ogółem w kwocie 48 008 882,00 zł. Dokonane w 2017 roku zmiany spowodowały jego zwiększenie o kwotę 3 053 368,57 zł.

Wykorzystanie środków w poszczególnych działach przedstawia się następująco:

w dziale 010 rolnictwo i leśnictwo

rozd. 01008 Melioracje wodne

§ 4300 - plan w kwocie 28 000,00 zł jest przeznaczony na usługi w zakresie melioracji wodnych na gruntach gminnych. Wydatkowany w kwocie 17 496,00 zł.

rozd. 01030 Izby rolnicze

wydatki bieżące

§ 2850 – plan w kwocie 5 300,00 zł. Przekazano na rzecz Śląskiej Izby Rolniczej w Katowicach obowiązkowy 2% odpis od zebranego podatku rolnego w wysokości 4 327,05 zł tj. 81,64 % planu.

rozd. 01095 pozostała działalność

wydatki bieżące

§ 4210, 4300, 4360 - na plan 45 484,96 zł wydatki to kwota 40 837,15 zł tj. 89,78 % planu. Są to koszty wyłapywania bezdomnych psów i kotów na terenie gminy i inne wydatki.

§ 4430 – na plan 9 448,00 zł, w tym kwota 9 248,00 plan na wydatki zadań zleconych - wydano na dopłaty do paliwa dla rolników 9 248,00 zł.tj. 100% planu (zadanie realizowane z dotacji z ŚUW)

w dziale 600 transport i łączność

rozd. 60004 lokalny transport zbiorowy

wydatki bieżące

§ 2310 – na plan 2 502 000,00 zł wydatkowano 2 499 861,00 zł tj. 99,91 % na zapłatę za przejazdy autobusów Miejskiego Przedsiębiorstwa Komunikacji w Częstochowie na terenie gminy zgodnie z zawartym porozumieniem.

rozd. 60013 drogi publiczne wojewódzkie

wydatki majątkowe

inwestycje i zakupy inwestycyjne

§ 6050 – na plan 1 806 775,00 zł wydatkowano 1 735 040,42 zł na sporządzenie dokumentacji oraz realizację zadania Budowa chodnika z odwodnieniem drogi 904 w miejscowości Bargły, Nierada, Michałów,

§ 6300 – na plan 541 732,00 zł wydatkowano 518 856,13 zł jako dotację na w/w zadanie .

rozd. 60014 drogi publiczne powiatowe

wydatki bieżące

dotacje na zadania bieżące

§ 2320 – na plan 440 000,00 zł będący dotacją dla Powiatu Częstochowskiego na realizację zadania pn. Remont pobocza w ciągu drogi powiatowej nr 1058S na odcinku Brzeziny Kolonia wydatkowano 438 907,21 zł tj. 99,75% planu.

wydatki związane z realizacją ich statutowych zadań

§ 4270 – plan w wysokości 440 000,00 zł jest przeznaczony na realizację zadania pn. Remont pobocza w ciągu drogi powiatowej nr 1058S na odcinku Brzeziny Kolonia przyjętego do realizacji na podstawie porozumienia z Powiatem Częstochowskim wydatkowano w kwocie 438 907,21 tj. 99,75% planu.

wydatki majątkowe

inwestycje i zakupy inwestycyjne

§ 6300 – plan 800 000,00 zł jest przeznaczony na udzielenie dotacji dla Powiatu Częstochowskiego na realizację zadania pn. Przebudowa drogi powiatowej nr 1057 S w km 0+050-0+880 w miejscowości Wrzosowa, gmina Poczesna, wydatkowany w kwocie 689 276,00 zł.

rozd. 60016 drogi publiczne gminne

wydatki bieżące

§ 4210 - na plan 104 850,00 zł, środki wykorzystane to 93 176,57 zł co stanowi 88,86 % planu. W ramach tych wydatków dokonano zakupu kruszywa drogowego, paliwa do kosiarek i innych materiałów niezbędnych do utrzymania dróg gminnych.

§ 4270 - zaplanowano 199 569,00 zł na prace remontowe na drogach gminnych, które wykorzystano w kwocie 129 993,48 zł.

§ 4300 - na plan 304 951,00 zł wydatkowano 296 791,26 zł tj. 97,32 % planu. Szczegółowe wykonanie tych środków to: zimowe utrzymanie dróg gminnych, opłaty za umieszczenie urządzeń w pasie drogowym, usługi koparko-ładowarką i inne wydatki.

§ 4430 - na plan 30 000,00 zł wydatkowano na ubezpieczenie 10 169,24 zł 33,90 % planu.

§ 4520 – zaplanowano 150,00 zł wydatkowano na użytkowanie wieczyste nieruchomości w kwocie 146,20 zł.

wydatki majątkowe

inwestycje i zakupy inwestycyjne

§ 6050 - zaplanowano 134 380,00 zł na modernizację dróg gminnych oraz budowę wiaty przystankowej, wykorzystano 80 319,43 zł.

w dziale 700 gospodarka mieszkaniowa

rozd.70004 różne jednostki obsługi gospodarki mieszkaniowej

wydatki bieżące

§ 4170 - zaplanowano na umowy zlecenia 10 000,00 zł nie wydatkowano żadnych kwot.

§4210, 4260, 4270, 4300, 4430, 4610 - na plan 889 370,00 zł, wykonanie to kwota 843 665,28 zł tj. 94,86 % planu. Środki te wydatkowano na utrzymanie gminnych zasobów mieszkaniowych w Hucie Starej B, Kolonii Poczesnej, Wrzosowej, Nowej Wsi, Korwinowie i Dębowcu. Zarządzanie w/w zasobami powierzono wyłonionej w wyniku postępowania przetargowego firmie PPHU JUL-POL Krzysztof Kogut.

wydatki majątkowe

inwestycje i zakupy inwestycyjne

§ 6050 – zaplanowano 47 300,00 zł a wydatkowano w kwocie 38 294,99 zł tj. 80,96%. Wykorzystane środki przeznaczono na modernizację budynku mieszkalnego w miejscowości Korwinów, oraz wykonanie parkingu na osiedlu w miejscowości Huta Stara B.

rozd.70005 gospodarka gruntami i nieruchomościami

wydatki bieżące

§ 4300 - na plan 148 000,00 zł wydatkowano 83 146,09 tj. 56,18 % planu z przeznaczeniem na: wyceny lokali i nieruchomości, inwentaryzacje działek i lokali, mapy zasadnicze, opłaty sądowe, notarialne, wypisy.

§ 4590 - na plan 180 000,00 zł wydatkowano 130 791,00 tj. 72,66 % planu z przeznaczeniem na: wypłatę

odszkodowań za grunty przejęte między innymi na drogi gminne.

wydatki majątkowe

inwestycje i zakupy inwestycyjne

§ 6060 – zaplanowano 152 000,00 zł na zakup gruntów wydatkowano 150 270,80 zł na zakup działki w obrębie Zawodzie.

w dziale 710 działalność usługowa

rozd. 71004 plan zagospodarowania przestrzennego

wydatki bieżące

§ 4170 – na plan 3 500,00 zł przeznaczony na prace dotyczące planu zagospodarowania przestrzennego wydatkowano 2 206,28 zł tj. 63,03 %.

§ 4300 - na plan 86 500,00 zł wydatkowano 38 316,20 zł na ogłoszenia w prasie oraz usługi w zakresie zmian w planie zagospodarowania.

rozd. 71035 cmentarze

wydatki bieżące

wydatki związane z realizacją ich statutowych zadań

§ 4300 –plan 1 000,00 zł jest przeznaczony na remont mogił wojennych, zadanie finansowane w całości z dotacji od Wojewody Śląskiego w Katowicach.

w dziale 750 administracja publiczna

rozd. 75011 urzędy wojewódzkie

wydatki bieżące

wynagrodzenia i składki od nich naliczane

§ 4010, 4040 – zaplanowana kwota 323 018,70 zł, wykorzystana została w wysokości 231 403,80 zł co stanowi 71,63 % planu. Wydatkami tymi są płace wraz z „13 pensją” pracowników Urzędu Gminy wykonujących zadania zlecone z zakresu administracji rządowej: sprawy USC, meldunkowe, dowodów osobistych, obrony cywilnej i działalności gospodarczej.

§ 4110, 4120 - plan ogółem tych paragrafów wynosił 49 425,56 zł, a wykonanie 33 146,46 zł tj. 67,06 % planu. Są to składki na ubezpieczenia społeczne, na Fundusz Pracy w/w pracowników.

wydatki związane z realizacją ich statutowych zadań

§ 4140 – plan 8 000,00 wykonanie 4 928,89 zł są wpłaty na PFRON

§ 4210, 4300 - na plan 25 565,00 zł, wydatkowano 19 748,96 zł tj. 77,24 %, które przeznaczono na zakupy materiałów, oprawę ksiąg USC itp.

§ 4440 – plan 4 800,00 wykonanie 3 201,28 zł są wpłaty na ZFŚS.

rozd. 75022 rada gminy

wydatki bieżące

świadczenia na rzecz osób fizycznych

§ 3030 - na plan 239 000,00 zł wykorzystano 219 894,00 zł tj. 92,00 % planu. Są to wydatki na diety dla radnych Rady Gminy oraz diety dla sołtysów biorących udział w Sesjach Rady Gminy.

wydatki związane z realizacją ich statutowych zadań

§ 4210, 4300 - plan dla tych paragrafów wyniósł 9 000,00 zł a wykonanie to 7 296,72 zł tj. 81,07 %. Są to wydatki na zakup materiałów zużytych na potrzeby Rady Gminy, koszty szkoleń i inne.

rozd. 75023 urzędy gmin

wydatki bieżące

świadczenia na rzecz osób fizycznych

§ 3020 na plan 3 000,00 zł wykorzystano 2 741,04 zł tj. 91,36 % planu. Są to wydatki wynikające z przepisów BHP.

wynagrodzenia i składki od nich naliczane

§ 4010 – na plan 2 033 540,00 zł wykonanie wynosiło 2 033 475,19 zł tj. 99,99% planu. Stanowiły je wynagrodzenia pracowników administracyjnych i obsługi Urzędu Gminy, nagrody jubileuszowe i inne.

§ 4040 – na plan 134 708,00 zł wydatkowano 134 620,64 zł. Jest to dodatkowe wynagrodzenie roczne tzw. 13-stka przysługująca pracownikom sfery budżetowej w wysokości 8,5 % wynagrodzenia rocznego pracownika.

§ 4100 - na plan 67 910,00 zł prowizja za inkaso zebranych podatków gminnych wyniosła 67 910,00 zł tj. 100,00 % planu.

§ 4110, 4120, – na plan ogółem tych paragrafów 423 532,00 zł wydatkowano 423 531,09 zł na składki ubezpieczenia społecznego oraz Funduszu Pracy pracowników Urzędu Gminy.

§ 4170 - na plan 202 270,00 zł wydatkowano 202 260,30 zł tj. 99,99 % planu. Wynagrodzenia te dotyczyły prac zleconych.

wydatki związane z realizacją ich statutowych zadań

§ 2900 - na plan 11 000,00 zł wykorzystano środki w kwocie 10 748,32 zł tj.97,71 % zapłacona została składka członkowska na „Śląski Związek Gmin i Powiatów”.

§ 4140 - na plan 48 000,00 zł wykorzystano środki w kwocie 47 726,33 zł tj.99,42 % na wpłaty na PFRON

§ 4210 - na plan 275 400,00 zł wykorzystano środki w kwocie 246 679,18 zł tj. 89,57 % planu z przeznaczeniem na: zakup środków czystości, sprzętu biurowego, artykułów biurowych, tonerów i tuszu, paliwa do samochodów, zakupy publikacji dla potrzeb UG i inne.

§ 4260 - na plan 90 000,00 zł, wydatki w kwocie 86 133,42 zł stanowiły 95,70 % planu. wydatkowano je na opłaty za gaz, wodę i energię.

§ 4270 – na planie 27 000,00 zł wykonanie 26 247,86 zł na prace remontowe,

§ 4280 – na planie 3 000,00 zł wykonanie 2 296,00 zł na badania lekarskie,

§ 4300 - na plan 469 056,00 zł wydatkowano 452 951,57 zł tj. 96,57 % planu. Głównymi wydatkami w tym paragrafie były wydatki na opłaty pocztowe, prowizje bankowe, abonamenty programów informatycznych, konserwacja ksero, wywozy nieczystości i inne usługi.

§ 4360 – na plan 25 000,00 zł, wydatkowano 22 768,95 zł na zakup usług dostępu do sieci internetowej, opłaty za używanie telefonów komórkowych i na opłaty do telefonii stacjonarnej.

§ 4410 – na plan 42 100,00 zł wydatki w kwocie 40 491,41 zł to koszty delegacji służbowych i ryczałtów dla pracowników Urzędu Gminy.

§ 4430 – na plan 32 600,00 zł, wykonanie wyniosło 26 958,69 zł. Są to wydatki na ubezpieczenie mienia i budynków będących własnością gminy, składki dla „Bractwo Kuźnic”.

§ 4440 – na plan 51 400,00 zł, wykonanie wyniosło 50 916,19 zł są to przekazane środki finansowe na ZFSS w ramach odpisu na rok 2017.

§ 4530 – na plan 12 000,00, wykonanie 7 996,79 zł z tytułu podatku vat przekazywanego do US

§ 4580 – na plan 500,00 zł, wykonanie z tytułu pozostałych odsetek 99,85 zł

§ 4610 na plan 215 800,00 zł wydatkowano 193 828,12 zł tj. 89,81 % na koszty egzekucyjne, opłaty komornicze od wystawianych tytułów wykonawczych i wpisów na hipotekę.

§ 4700 – z planu 31 000,00 zł na szkolenia pracowników wydatkowano 25 907,59 zł.

wydatki majątkowe

inwestycje i zakupy inwestycyjne

§ 6050 – zaplanowano 150 000,00 zł na docieplenie ścian budynku urzędu gminy a wydatkowano 133 373,88 zł, oraz 2 839,45 na pozostałe prace,

§ 6060 – zaplanowano 33 500,00 zł na zakup środków trwałych – sprzętu na wyposażenie urzędu wydatkowano 33 481,52.

rozd. 75075 promocja gminy

wydatki bieżące

§ 3040 – na plan 1 400,00 zł wydatkowano 1 400,00 zł na nagrody o szczególnym charakterze,

§ 4170 na plan 8 000,00 zł na umowy zlecenia związane z działaniami w zakresie promocji gminy wydatkowano 7 645,00 tj. 95,56 % planu.

§ 4210,4300 na plan ogółem 220 607,00 zł na wydatki związane z promocją gminy, wydatkowano 206 382,01 tj. 93,55 % planu.

rozd. 75085 wspólna obsługa jednostek samorządu terytorialnego

plan 417 583,00 zł wydatki wynoszą 408 049,90 tj. 97,71 % kwoty zaplanowanej. Są to wydatki realizowane przez jednostkę Samorządowa Administracja Placówek Oświatowych.. Szczegółowe wykonanie dla tych działów przedstawia załącznik nr 1 do niniejszej informacji .

rozd. 75095 pozostała działalność

wydatki bieżące

wynagrodzenia i składki od nich naliczane

§ 4010 – na zaplanowaną kwotę 140 000,00 zł na wynagrodzenia pracowników interwencyjnych zatrudnianych za pośrednictwem Powiatowego Urzędu Pracy w Częstochowie wydatkowano 139 321,25 zł.

§ 4040 na plan 11 000,00 zł wydatkowano 7 510,84 zł na wypłatę dodatkowego wynagrodzenia rocznego dla w/w pracowników.

§ 4110, § 4120- plan to kwota 35 500 000 zł, wydatki poniesione – 32 605,31 zł tj. 91,84 % planu. Wydatki te dotyczą ubezpieczenia społecznego i Funduszu Pracy,

§ 4170 – zaplanowana kwota 29 000,00 zł została wydatkowana w wysokości 28 894,00 zł na umowy zlecenia.

wydatki związane z realizacją ich statutowych zadań

§ 4140 na plan 9 500,00 zł wydatkowano 8 762,78 zł na składki PFRON od pracowników interwencyjnych

§ 4440 na plan 8 300,00 zł wydatkowano 7 113,96 zł jest to odpis na ZFŚS od pracowników interwencyjnych

§4210, 4300 plan ogółem w kwocie 1 400,00 zł wydatkowano 1000,00 zł w całości dotyczy zakupu materiałów oraz usług związanych z wykonywanymi pracami przez pracowników interwencyjnych

w dziale 751 urzędy naczelnych organów władzy i kontroli

rozd. 75101 urzędy centralnych organów władzy

wydatki bieżące

§ 4010, § 4110 i § 4120 – plan wydatków na aktualizację spisu wyborców w gminie Poczesna zleconą przez Delegaturę Krajowego Biura Wyborczego w Częstochowie w kwocie 2 642,00 zł został wykonany

w kwocie 2 642,00 zł tj. 100,00 %

§ 4210 – plan wydatków 8 000,00 dotyczy zakupu urn wyborczych, został zrealizowany w kwocie 8 000,00 zł, zadanie finansowane dotacją z KBW.

w dziale 752 obrona narodowa

rozdz. 75212 pozostałe wydatki obronne

wydatki bieżące

§ 4210 – plan 500,00 w okresie sprawozdawczym wydatkowano 500,00 zł na zakup materiałów wykorzystanych podczas szkolenia obronnego- zadanie finansowane z dotacji ze ŚUW.

§ 4700 – plan 300,00 w okresie sprawozdawczym wydatkowano 300,00 zł na szkolenia obronne- zadanie finansowane z dotacji ze ŚUW

rozdz. 75221 pozostałe wydatki obronne

wydatki bieżące

wydatki związane z realizacją ich statutowych zadań

§ 4210 – plan 1 600,00 w okresie sprawozdawczym nie wydatkowano żadnych środków

w dziale 754 bezpieczeństwo publiczne i ochrona przeciwpożarowa

rozdz. 75410 komendy wojewódzkiej Państwowej Straży Pożarnej

wydatki bieżące

dotacje na zadania bieżące

§ 2300 - plan 15 000,00 zł wydatkowano 15 000,00 zł na dotację dla **Państwowej Straży Pożarnej w Częstochowie** z przeznaczeniem na wydatki związane z poprawą warunków technicznych bazy kontenerowej w KM PSP w Częstochowie.

rozdz. 75412 ochotnicze straże pożarne

dotacje na zadania bieżące

§ 2820 – na plan w wysokości 2 407,00 zł wydatki zrealizowane w bieżącym roku budżetowym wyniosły 2 402,00 zł

świadczenia na rzecz osób fizycznych

§ 3030 – na plan 60 000,00 zł, wydatkowano 32 659,10 zł - ekwiwalent za udział w działaniach ratowniczych i szkoleniach druhow jednostek OSP z terenu gminy Poczesna.

wynagrodzenia i składki od nich naliczane

§ 4170 – na plan 45 000,00 zł, wydatkowano 35 237,00 zł na wynagrodzenia kierowców-konserwatorów, gminnego komendanta, udział w szkoleniach oraz akcjach pożarniczych dla druhow 6 jednostek Ochotniczych Straży Pożarnych na terenie gminy.

wydatki związane z realizacją ich statutowych zadań

§ 4190 - na plan 10 000,00 zł wydatkowano 7 300,00 zł na nagrody w zawodach strażackich,

§ 4210 - na plan 95 153,00 zł wydatkowano 85 867,52 zł z przeznaczeniem na zakup paliwa, części zamiennych, uzupełnienie wyposażenia i inne drobne materiały.

§ 4260 – plan wydatków w kwocie 66 000,00 zł to opłaty za energię, wodę i gaz w jednostkach OSP, na które wydatkowano 58 052,33 zł.

§ 4270, 4280, 4300 – na plan 66 240,00 zł wydatkowano 58 878,69 zł. W ramach tych środków wykonano naprawy samochodów, badania techniczne, rejestracje samochodów, badania lekarskie druhow i inne wydatki w jednostkach OSP.

§ 4430 – na plan 15 000,00 zł wydatkowano 11 070,00 zł na ubezpieczenia samochodów i druhów jednostek OSP.

wydatki majątkowe

inwestycje i zakupy inwestycyjne

§ 6050 – zaplanowano 112 000,00 zł wydatkowano 6 765,00 zł na wykonanie dokumentacji związanej z zamiarem realizacji zadania z udziałem środków unii europejskiej pn. „Wzmocnienie potencjału służb ratowniczych poprzez zakup wozu bojowego typu średniego dla Ochotniczej Straży Pożarnej dla miejscowości Huta Stara A" oraz 89 551,76 zł na budowę parkingu przy OSP Wrzosowa

§ 6230 – plan w wysokości 1 600,00 zł został wydatkowany w kwocie 1 500,00 zł na dotację dla Ochotniczej Straży Pożarnej w Nieradzie na zakup sprzętu ppoż.

rozd. 75414 obrona cywilna

wydatki bieżące

wydatki związane z realizacją ich statutowych zadań

§ 4210, 4300 – zaplanowano środki w kwocie 3 500,00 zł na zakup materiałów i usług przeznaczonych na zadania obrony cywilnej w gminie, nie wydatkowano żadnych kwot.

rozd. 75495 pozostała działalność

wydatki związane z realizacją ich statutowych zadań

§ 4210 – na plan 1 000,00 zł z przeznaczeniem na zakupy materiałów nie wydatkowano żadnych środków w ciągu roku.

w dziale 757 obsługa długu publicznego

rozd. 75702 obsługa papierów wartościowych, kredytów i pożyczek j.s.t.

wydatki bieżące

obsługa długu

§ 8110 – na plan 810 000,00 zł wydatkowano 784 591,50 zł tj. 96,86 % na zapłatę odsetek od:

- kredytu zaciągniętego w Banku PKO BP SA na Budowę szkoły i sali gimnastycznej w Poczesnej,

- kredytu zaciągniętego w Banku Spółdzielczym w Myszkowie na realizację zadania inwestycyjnego pn. „Budowa kanalizacji sanitarnej w m. Bargły i m. Nierada”

- kredytu zaciągniętego w Banku Spółdzielczym w Jastrzębiu Zdroju na Budowę kanalizacji sanitarnej w m. Bargły, Michałów,

- pożyczki z WFOŚiGW w Katowicach na Budowę kanalizacji sanitarnej w Brzezinach Nowych, Brzezinach Kolonii, Sobuczynie i Wrzosowej,

- pożyczki z WFOŚiGW w Katowicach na Budowę kanalizacji sanitarnej w m. Bargły, Michałów.

w dziale 801 oświata i wychowanie

plan 14 540 363,00 zł wydatki wynoszą 14 208 301,53 tj. 97,71 % kwoty zaplanowanej. Główną pozycją tego działu były wydatki związane z wynagrodzeniami i wydatkami pochodnymi od plac dla pracowników oświaty i wydatki na bieżące utrzymanie placówek oświatowych na terenie gminy. Szczegółowe wykonanie dla tych działów przedstawia załącznik nr 1 do niniejszej informacji.

Urząd Gminy realizował wydatki w:

rozd. 80101 szkoły podstawowe

wydatki bieżące

§ 4177 na plan ogółem 1 794,00 zł zrealizowano 1 793,38 zł. – realizacja programu z udziałem środków

UE - Erasmus+

wydatki majątkowe

§ 6050 – plan w kwocie 125 000,00 zł jest przeznaczony na modernizację budynku Szkoły Podstawowej w Nieradzie oraz budowę kotłowni w Zespole Szkolno-Przedszkolnym w Słowiku, na w/w zadania wydatkowano 93 309,86 zł.

rozd. 80104 przedszkola

wydatki bieżące

dotacje na zadania bieżące

§ 2540 - na plan 204 000,00 zł zrealizowano 195 041,36 zł w formie dotacji dla niepublicznego przedszkola znajdującego się na terenie gminy Poczesna

wydatki związane z realizacją ich statutowych zadań

§ 4330 - na plan 177 706,00 zł zrealizowano 129 605,13 zł jest to zakup usług w innych jednostkach samorządu terytorialnego w zakresie usług przedszkoli.

rozd. 80110 gimnazja

wydatki bieżące

wydatki na programy finansowanych z udziałem środków o których mowa w art.5 ust.1. pkt. 2 i 3

§ 4177, 4217, 4247 na plan ogółem 4 913,31 zł wydatkowano kwotę 4 913,29 zł – realizacja programu z udziałem środków UE Erasmus przez Gimnazjum w Poczesnej.

w dziale 851 ochrona zdrowia

rozd. 85121 leczenie ambulatoryjne

wydatki związane z realizacją ich statutowych zadań

§ 4270 – plan w wysokości 4 000,00 zł nie został wydatkowany w roku budżetowym.

wydatki majątkowe

§ 6050 na plan 12 500,00 zł z wydatkowano 12 492,00 zł na wymianę pieca c.o. w Ośrodku Zdrowia w Nieradzie.

rozd. 85153 zwalczanie narkomanii

wydatki bieżące

wynagrodzenia i składki od nich naliczane

§ 4170 - na plan 5 000,00 zł, z przeznaczeniem na program zwalczania narkomanii w omawianym okresie wydatkowano 2 520,00 zł.

wydatki związane z realizacją ich statutowych zadań

§ 4300 - na plan 2 000,00 zł z przeznaczeniem na program zwalczania narkomanii w omawianym okresie nie wydatkowano żadnych kwot.

rozd. 85154 przeciwdziałanie alkoholizmowi

wydatki bieżące

dotacje na zadania bieżące

§ 2800 plan w wysokości 10 000,00 zł został wydatkowany w kwocie 7 357,75 zł na realizację programu w zakresie przeciwdziałania alkoholizmowi.

wynagrodzenia i składki od nich naliczane

§ 4170 - na plan 90 000,00 zł, wydatkowano na wynagrodzenia instruktorów świetlic, psychologa

i inne prace zlecone kwotę 79 312,74 zł.

wydatki związane z realizacją ich statutowych zadań

§ 4210 i § 4260 - na plan ogółem 154 000,00 zł, na zakupy materiałów dla placówek, opłaty za gaz i energię, prenumeraty czasopism, programy profilaktyczne, organizację imprez integracyjnych dla dzieci wydatkowano 101 343,74 zł.

§ 4300 - na plan 182 500,00 zł, wydatki w kwocie 117 482,80 zł przeznaczone były na promocje programów antyalkoholowych w szkołach, koszty sądowe, opłaty za pobyt w schronisku i inne.

§ 4360, §4410 i § 4700 - na plan ogółem 5 500,00 zł, na zakupy usług telefonicznych, delegacje i szkolenia wydatkowano 3 739,52 zł.

w dziale 852 pomoc społeczna - na plan 1 933 889,02 zł wydatkowano 1 604 432,02 zł co stanowi 82,96 % planu.

Informacja z realizacji zadań GOPS stanowi załącznik nr 2 do niniejszej informacji.

Urząd Gminy zrealizował wydatki w rozdz. 85215 - na dodatki mieszkaniowe i energetyczne dla mieszkańców, które na plan 173 613,02 zł wyniosły 167 665,55 zł tj. 96,57 % planu. W tym na:

wydatki bieżące

świadczenia na rzecz osób fizycznych

§ 3110 plan 173 540,76 zł

- wykonanie 86 402,42 zł -dodatki mieszkaniowe

- wykonanie 1 617,58 zł- dodatki energetyczne finansowane z dotacji ze ŚUW

wydatki związane z realizacją ich statutowych zadań

§ 4300 na plan 72,26 zł wydatkowano 63,77 zł na przesyłki pocztowe (zadanie realizowane z dotacji)

w dziale 854 edukacyjna opieka wychowawcza

plan tego działu to kwota 809 155,00 zł zaś wykonanie 731 266,28 zł tj. 90,37 %.

Szczegółowy opis wydatków w ramach tego działu prezentują załączniki nr 1 i nr 2 do niniejszej informacji.

w dziale 855 pomoc społeczna - na plan 12 334 777,42 zł wydatkowano 11 691 449,01 zł co stanowi 94,78 % planu.

Informacja z realizacji zadań GOPS stanowi załącznik nr 2 do niniejszej informacji.

w dziale 900 gospodarka komunalna i ochrona środowiska

rozdz. 90001 gospodarka ściekowa

wydatki bieżące

świadczenia na rzecz osób fizycznych

§ 3030 - na plan 7 500,00 zł, wydatkowano 7 414,50 zł na dopłaty dla mieszkańców gminy do podłączeń do kanalizacji.

wydatki związane z realizacją ich statutowych zadań

§ 4260, § 4300 § 4580 - na plan 549 900,00 zł wydatkowano 2 515,82 zł na zakup energii i zakup usług pozostałych.

wydatki majątkowe

inwestycje i zakupy inwestycyjne

§ 6050 - na plan ogółem 973 770,00 zł wydatkowano 688 048,43 zł na rozbudowę kanalizacji

rozd. 90002 gospodarka odpadami

wydatki bieżące

wydatki związane z realizacją ich statutowych zadań

§ 4210 i § 4300 i § 4700 na plan ogółem 952 000,00 zł wydatkowano 896 884,44 zł na organizację i obsługę odbioru i zagospodarowania odpadów z terenu gminy, w tym odpadów zbieranych selektywnie i inne wydatki.

rozd. 90005 ochrona powietrza atmosferycznego i klimatu

wydatki bieżące

świadczenia na rzecz osób fizycznych

§ 3030 - na plan 111 000,00 zł, wydatkowano 108 500,00 zł na dopłaty dla mieszkańców gminy do wymiany pieców na ekologiczne.

wydatki związane z realizacją ich statutowych zadań

§ 4210 i § 4300 - na plan 40 700,00 zł wydatkowano 29 331,55 zł na wydatki związane z pielęgnacją oraz nasadzeniami drzew w ramach ochrony powietrza i klimatu.

rozd. 90015 oświetlenie ulic, placów i dróg

wydatki bieżące

wydatki związane z realizacją ich statutowych zadań

§ 4260, § 4300 – na plan 392 011,00 zł, kwota 326 759,04 zł to koszty energii elektrycznej oświetlenia ulicznego i dzierżawy urządzeń na terenie gminy.

wydatki majątkowe

inwestycje i zakupy inwestycyjne

§ 6050 na plan 76 238,00 zł wydatkowano 61 952,00 zł na rozbudowę oświetlenia ulic i placów

rozd. 90019 wpływy i wydatki związane z gromadzeniem środków z opłat i kar za korzystanie ze środowiska

wydatki bieżące

wydatki związane z realizacją ich statutowych zadań

§ 4430 na plan 294 300,00 zł wydatkowano 294 248,40 jako zwrot opłaty.

rozd. 90095 pozostała działalność

wydatki bieżące

wynagrodzenia i składniki od nich naliczane

§ 4170 - na plan 2 800,00 zł w omawianym okresie nie wydatkowano żadnych kwot.

wydatki związane z realizacją ich statutowych zadań

§ 4210, § 4260 § 4270 i § 4300 – na plan 57 159,00 zł, wydatkowano 40 166,43 zł na zakup wody dla mieszkańców Słowika, równanie placów gminnych, konserwacja placów zabaw.

wydatki majątkowe

inwestycje i zakupy inwestycyjne

§ 6050 na plan 26 000,00 zł, wydatkowano kwotę 25 894,30 zł na budowę ogrodzenia oraz zakup urządzeń zabawowych na plac zabaw.

w dziale 921 kultura i ochrona dziedzictwa narodowego

rozd. 92105 pozostałe zadania w zakresie kultury

wydatki bieżące

wydatki związane z realizacją ich statutowych zadań

§ 4210, § 4270, § 4300 – zaplanowano 21 000,00 zł wydatkowano 16 722,41 zł na remont amfiteatru w Słowiku, zakup materiałów i drobnych usług.

rozd. 92109 domy i ośrodki kultury, świetlice, kluby

wydatki bieżące

dotacje na zadania bieżące

§ 2480 – plan dotacji dla samorządowej instytucji kultury w kwocie 425 000,00 zł, zrealizowano w kwocie 425 000,00 zł tj. 100,00%.

rozd. 92116 biblioteki

wydatki bieżące

dotacje na zadania bieżące

§ 2480 – plan dotacji dla bibliotek na terenie gminy w kwocie 385 000,00 zł, zrealizowano w kwocie 385 000,00 zł tj. 100,00%.

rozd. 92195 pozostała działalność

wydatki bieżące

wydatki związane z realizacją ich statutowych zadań

§ 4210, § 4260, § 4270 i § 4300 – zaplanowano 82 602,00 zł na zakup materiałów i usług remontowych, zakup wody oraz energii dla świetlic gminnych wydatkowano 77 919,33 zł.

wydatki majątkowe

inwestycje i zakupy inwestycyjne

§ 6050 – zaplanowano 8 330,00 zł, wydatkowano kwotę w wysokości 3 916,70 zł na zagospodarowanie placu wokół świetlicy gminnej.

w dziale 926 kultura fizyczna i sport

rozd. 92605 zadania w zakresie kultury fizycznej i sportu

wydatki bieżące

dotacje na zadania bieżące

§ 2820 - plan 200 000,00 zł wydatkowano 160 000,00 zł na dotacje dla klubów sportowych, zgodnie z poniższą specyfikacją:

-Klub Sportowy „GROM – Złota Dama” Poczesna – 45 000,00 zł

-Klub Sportowy „OLIMPIA” Huta Stara B – 67 000,00 zł

-Uczniowski Klub Sportowy „JUNIOR” Wrzosowa – 7 000,00 zł

-SWLKS Kmicic - 2 500,00 zł

-Parafialny Klub Sportowy VICTORIA - 1 500,00 zł

- Stowarzyszenie Sparta – 7 000,00 zł

-Klub Sportowy „GROM” – 30 000,00 zł

świadczenia na rzecz osób fizycznych

§ 3040 – zaplanowano 4 000,00 zł wydatkowano 3 700,00 zł na nagrody w dziedzinie sportu.

wynagrodzenia i składniki od nich naliczane

§ 4170 – zaplanowano 15 000,00 zł wydatkowano 11 106,00 na wypłatę z tyt. umów zleceń- instruktorzy na „Orliku”

wydatki związane z realizacją ich statutowych zadań

§ 4210 i § 4300 – zaplanowano 32 000,00 zł, wydatkowano 16 316,39 zł na zakup materiałów i usług pozostałych z przeznaczeniem na organizację rozgrywek sportowych, zakup pucharów, piłek i inne wydatki.

wydatki majątkowe

inwestycje i zakupy inwestycyjne

§ 6050 – zaplanowano 51 512,00 zł, w 2017 roku wydatkowano 43 441,67 zł na zakup siłowni zewnętrznej, urządzeń zabawowych oraz dokumentacji projektowej.

rozd. 92695 pozostała działalność

wydatki bieżące

wydatki związane z realizacją ich statutowych zadań

§ 4210 – zaplanowano 5 000,00 zł na zakup materiałów w ciągu roku nie wydatkowano żadnych kwot.

Zobowiązania Gminy Poczesna z tyt. wydatków budżetowych wynoszą 1 701 655,66 zł, w tym wymagalne 0,00 zł.

P R Z Y C H O D Y

W Budżecie Gminy Poczesna na 2017 rok po zmianach planowana kwota przychodów to 3 285 039,00 zł z tytułu wolnych środków, wykonanie 3 285 039,06 zł.

R O Z C H O D Y

W Budżecie Gminy Poczesna na 2017 rok po zmianach planowana kwota rozchodów to 3 567 500zł – spłaty pożyczek oraz kredytów.

Wykonanie to 3 462 500,00 zł i są to spłaty:

- kredytu w banku PKO BP SA - 2 842 500,00 zł
- kredytu w Banku Spółdzielczym w Myszkowie - 100 000,00 zł
- kredytu w Banku Spółdzielczym w Jastrzębiu Zdroju - 100 000,00 zł
- pożyczek z WFOŚiGW w Katowicach um. 234 – 100 000,00 zł
- pożyczek z WFOŚiGW w Katowicach um. 161 – 320 000,00 zł

Z O B O W I A Z A N I A

Na dzień 31.12.2017r. długoterminowe zadłużenie Gminy Poczesna wyniosło 22 444 128,58 zł, zgodnie z poniższą specyfikacją:

- kredyt w banku PKO BP SA na budowę szkoły i sali gimnastycznej w Poczesnej 4 122 648,58 zł
- kredyt w banku Spółdzielczym w Myszkowie na realizację zadania inwestycyjnego pn. „Budowa kanalizacji sanitarnej w m. Bargły i m. Nierada” 4 800 000,00 zł
- kredyt w banku Spółdzielczym w Jastrzębiu Zdroju na realizację zadania inwestycyjnego pn. „Budowa kanalizacji sanitarnej w Brzezinach Nowych, Brzezinach Kolonii, Sobuczynie i we Wrzosowej” 2 700 000,00 zł
- pożyczki z WFOŚiGW w Katowicach na realizację zadania inwestycyjnego pn. „Budowa kanalizacji sanitarnej w Brzezinach Nowych, Brzezinach Kolonii, Sobuczynie i we Wrzosowej” oraz „Budowa kanalizacji sanitarnej w m. Bargły i m. Nierada” 10 821 480,00zł.

Zestawienie załączników do niniejszej informacji:

- 1) Sprawozdanie z realizacji planów finansowych -placówki oświatowe – zał. nr 1
- 2) Sprawozdanie z realizacji planów finansowych -GOPS – zał. nr 2
- 3) Wykonanie dochodów wg. źródeł oraz klasyfikacji budżetowej –zał. nr 3
- 4) Wykonanie wydatków wg. klasyfikacji budżetowej –zał. nr 4
- 5) Wykonanie przychodów oraz rozchodów – zał. nr 5
- 6) Realizacja zadań zleconych – zał. nr 6
- 7) Realizacja zadań finansowanych z dotacji celowych – zał. nr 7
- 8) Realizacja dochodów gromadzonych na wydzielonym rachunku dochodów własnych – zał. nr 8
- 9) Realizacja zadań z Funduszu Sołeckiego- zał. nr 9
- 10) Wydatki inwestycyjne gminy – zał. nr 10
- 11) Zmiany w planie wydatków na realizację programów finansowych z udziałem środków o których mowa w art. 5 ust. 1 pkt 2 i 3 dokonane w trakcie roku- zał. nr 11
- 12) Stopień zaawansowania realizacji programów wieloletnich – zał. nr 12
- 13) Wykaz jednostek budżetowych gromadzących dochody na wydzielonych rachunkach dochodów własnych – zał. nr 13

**Sprawozdanie z realizacji planów finansowych w 2017 roku
placówki oświatowe**

Sprawozdanie z realizacji planów finansowych za rok 2017 w placówkach oświatowych na terenie Gminy Poczesna.

Na podstawie danych Systemu Informacji Oświatowej (SIO) z września 2016 r. Ministerstwo Edukacji Narodowej ustaliło kwotę 8.945 684,00 zł subwencji oświatowej dla Gminy Poczesna na 2017 r oraz dotację celową na dofinansowanie zadań z zakresu wychowania przedszkolnego w kwocie 393 372 zł. Ponadto na wniosek Wójta o udzielenie wsparcia finansowego na zakup książek do biblioteki szkolnej w ramach Narodowego Programu Rozwoju Czytelnictwa, Gmina Poczesna otrzymała 20 000,00 zł dofinansowania przy 20% wkładzie własnym dla 3 szkół podstawowych. Skorzystano również z dofinansowania w wysokości 28 000,00 zł w ramach rządowego programu „Aktywna Tablica „, na doposażenie szkół w pomoce dydaktyczne niezbędne do realizacji programów nauczania z wykorzystaniem technologii informatyczno-komunikacyjnych.

Na realizację zadań zleconych związanych z wyposażeniem szkół w podręczniki, materiały edukacyjne i ćwiczeniowe Gmina otrzymała dotację celową w wysokości 130 576,60 zł od Wojewody Śląskiego.

Zadania oświatowe realizowane przez Gminę Poczesna związane z prowadzeniem szkół i przedszkoli oraz inne wynikające z obligatoryjnych przepisów ustawowych, wygenerowały wydatki w okresie dwunastu miesięcy roku 2017 w wysokości 14.847 443,25 zł, co stanowi 98,09 % planów finansowych.

Dochody	Kwota (zł)
• Subwencja oświatowa	8 945 684,00
• Dotacja celowa z budżetu państwa na realizację własnych zadań bieżących gmin w sprawie Narodowego Programu Rozwoju Czytelnictwa	20 000,00
• Dotacja celowa z budżetu państwa na dofinansowanie zadań w zakresie wychowania przedszkolnego	393 372,00
• Dotacja celowa z budżetu państwa na realizację programu „ Aktywna Tablica „,	28 000,00
• Dotacja celowa z budżetu państwa na zadania zlecone związane z wyposażeniem szkół w podręczniki, materiały edukacyjne i ćwiczeniowe	130 576,60
• Dochody budżetu z tyt. wynagrodzenia płatnika za rok 2017	2 684,90
Dochody ogółem	9 520 317,50
Wydatki bieżące i majątkowe na jednostki oświatowe w 2017 r.	14 847 443,25
Dofinansowanie wydatków przez Gminę z środków własnych	5 327 125,75

Z porównania tych wielkości tj. przyznanej subwencji, dotacji, dochodów budżetowych i zrealizowanych wydatków na oświatę wynika, że Gmina dofinansowuje wydatki własnymi środkami w 35,88 %.

Środki przeznaczono na bieżące utrzymanie oraz inwestycje poszczególnych placówek oświatowych na terenie Gminy Poczesna.

1. Szkoły Podstawowej im. Gustawa Morcinka w Poczesnej,
2. Szkoły Podstawowej w Nieradzie,
3. Szkoły Podstawowej im. Kazimierza Wielkiego w Hucie Starej B,
4. Szkoły Podstawowej im. Mikołaja Kopernika we Wrzosowej,
5. Zespołu Szkolno-Przedszkolnego w Słowiku,
6. Gimnazjum im. K.K. Baczyńskiego w Poczesnej działającego samodzielnie do 31.08.2017 r. włączone do Szkoły Podstawowej im. Gustawa Morcinka w Poczesnej od 1 września 2017,
7. Przedszkolna w Poczesnej,
8. Przedszkola w Huta Stara A,

9. Przedszkola w Huta Stara B
10. Przedszkola we Wrzosowej,
11. Samorządowej Administracji Placówek Oświatowych realizująca zadania statutowe.

Wydatki oświatowe to przede wszystkim wynagrodzenia i pochodne pracowników pedagogicznych, administracji i obsługi, które wypłacono w wysokości 12.185 623,16 zł tj. 82,07 % wszystkich poniesionych w tym okresie wydatków. Kolejną grupą wydatków są świadczenia wynikające ze stosunku pracy zrealizowane w kwocie 1.257 754,02 zł, tj 8,47 %. Pozostałe, czyli tj. wydatki rzeczowe oraz inne związane z zadaniami organu prowadzącego jak doskonalenie i doszkąlanie zawodowe nauczycieli, pomoc zdrowotna, dowożenie uczniów, umowy cywilno-prawne to, ok. 8,67% poniesionych wydatków, czyli 1.288 109,20 zł. Wydatki rzeczowe między innymi: zakup materiałów i wyposażenia, pomocy dydaktycznych, pozostałych usług, media(woda, gaz, energia), szkolenia, badania lekarskie, usługi telekomunikacyjne, delegacje, ubezpieczenia majątkowe, usługi remontowe realizowane są z bieżących środków przez dyrektorów poszczególnych placówek. W przedszkolach prowadzone są zajęcia taneczne oraz rehabilitacja dla dzieci z orzeczeniem o potrzebie kształcenia specjalnego. W roku 2017 zrealizowano również inwestycje związane z zakupem platform przy schodowych (windy dla niepełnosprawnych uczniów) w Szkole Podstawowej im. Gustawa Morcinka, Szkole Podstawowej im. Kazimierza Wielkiego w Hucie Starej B oraz nakłady na modernizację sieci internetowej w Szkole Podstawowej w Nieradzie w łącznej wysokości 115 956,87 zł. Wszystkie placówki mają wykwalifikowaną kadrę pedagogiczną, która w okresie 12 miesięcy kształtowała się na pozioim 142,83 etatów oraz personel obsługi o przeciętnym zatrudnieniu w tym okresie, które wyniosło 75,49 etatu. Zatrudnienie w placówkach oświatowych to grupa najwyższych wydatków ponoszonych przez jednostki a jednocześnie niezbędna do realizowania zadań związanych z edukacją na terenie Gminy.

Tabela1. Zbiorczo plan i wydatki na poszczególnych rozdziałach klasyfikacji budżetowej w okresie 12 miesięcy 2017 roku

Dział	Rozdział	Jednostka	Plan	Wydatki ogółem	Wynagrodzenia i pochodne	Świadczenia wynikające ze stosunku pracy	Pozostałe	%
750	75085	SAPO Centrum Usług Wspólnych	417 583,00	408 049,90	346 356,43	6 278,30	55 415,17	97,72
Suma			417 583,00	408 049,90	346 356,43	6 278,30	55 415,17	97,72
801	80101	Szkoły Podstawowe	6 502 173,13	6 383 489,23	4 955 614,12	582 999,21	844 875,90	98,17
	80103	Oddział Przedszkolny	259 142,00	251 080,86	225 564,03	24 366,83	1150,00	96,89
	80104	Przedszkola	2 951 223,00	2 918 507,84	2 491 820,44	244 472,44	182 214,96	98,89
	80110	Gimnazjum	2 563 533,13	2 522 190,66	2 069 114,32	245 289,60	207 786,74	98,39
	80113	Dowożenie uczniów do szkół.	75 738,00	74 144,20	0	0	74 144,20	97,90
	80146	Doskonalenie zawodowe nauczycieli	31 299,00	29 637,25	0	0	29 637,25	94,69
	80148	Stołówki szkolne	327 442,00	294 444,79	282 397,15	12 047,64	0	89,92
	80149	Kształcenie specjalne Przedszkola	361 114,00	358 749,98	338 525,37	14 648,61	5 576,00	99,35
	80150	Kształcenie specjalne Szkoły i Gimnazja	948 035,34	944 173,70	886 056,38	54 971,47	3 145,85	99,59
	80195	Pozostała działalność	7 327,00	7 220,00	0	0	7 220,00	98,54
Suma			14 027 026,60	13 783 638,51	11 249 091,81	1 178 795,80	1 355 750,90	98,26
854	85401	Świetlice szkolne	691 952,00	655 754,84	590 174,92	65 579,92	0	94,77
Suma			691 952,00	655 754,84	590 174,92	65 579,92	0	94,77

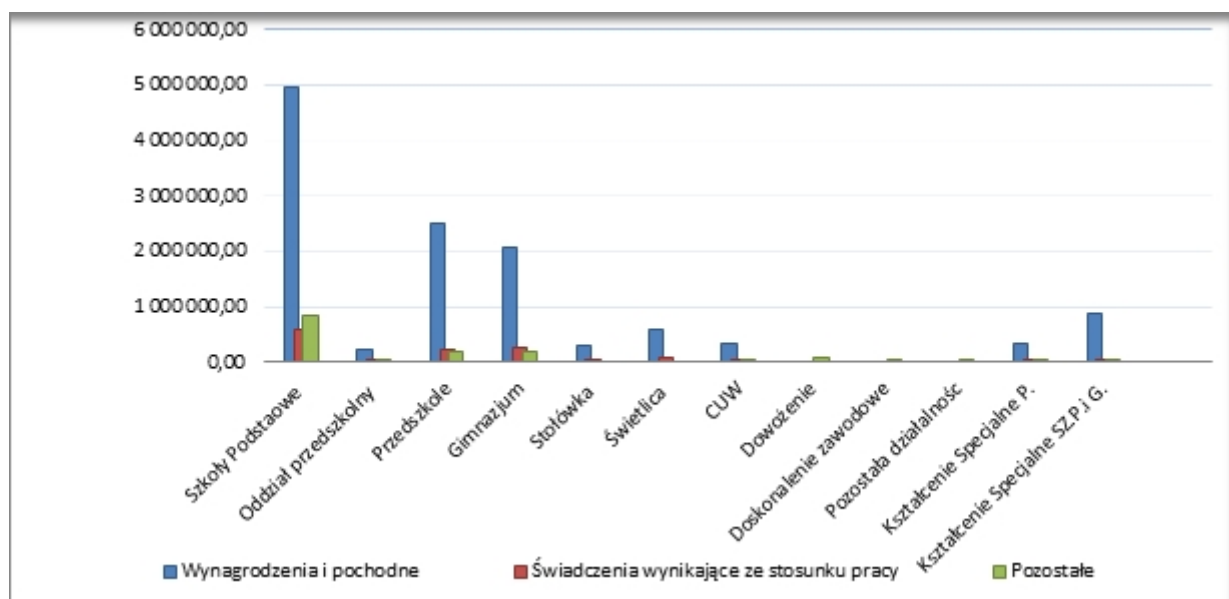
Ogółem		Oświata	15 136 561,60	14 847 443,25	12 185 623,16	1 250 654,02	1 411 166,07	98,09
---------------	--	----------------	----------------------	----------------------	----------------------	---------------------	---------------------	--------------

Tabela 2. Plan i wykonanie budżetu oraz dotacji w przedszkolach i oddziale przedszkolnym

Lp.	Rozdział	Plan (zł)	Wykonanie za 12 miesięcy 2017	%
1.	Przedszkola 80104	2.951 223,00	2 918 507,84	98,89
	w tym dotacja celowa	341 190,00	341 190,00	100,00
2.	Oddział przedszkolny 80103	259 142,00	251 080,86	96,89
	w tym dotacja celowa	52 182,00	52 182,00	100,00
	Razem	3 210 365,00	3 169 588,70	98,73
	w tym dotacja celowa	393 372,00	393 372,00	100,00

Na podstawie danych z w/w tabeli wynika, iż dotacja celowa na zadania własne związane z wychowaniem przedszkolnym pokrywa zaledwie 12,41% wszystkich wydatków związanych z utrzymaniem i obsługą przedszkoli/ oddziału przedszkolnego w Gminie Poczesna.

Wykres 1 Kształtowanie się wydatków na poszczególnych rozdziałach oświatowych za okres 12 miesięcy roku 2017

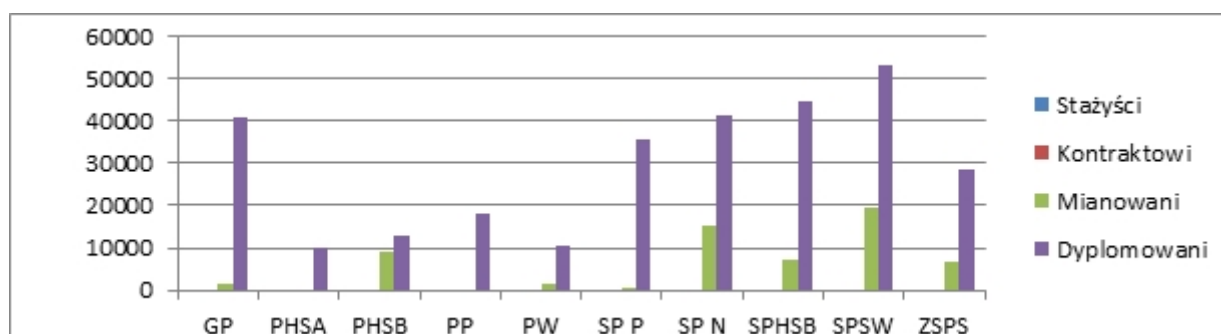


Szczególnym wydatkiem dla Gminy jest wypłacony jednorazowy dodatek uzupełniający do końca stycznia 2017 dla nauczycieli, którzy w roku poprzednim nie osiągnęli średniego wynagrodzenia dla poszczególnych stopni awansu zawodowego. Zgodnie z art. 30a ustawy o systemie oświaty organ prowadzący po zakończonym roku budżetowym obowiązany jest do analizy wynagrodzeń i wypłaty różnicy pracownikom pedagogicznym. Łączny koszt wypłaconych z tego tytułu wynagrodzeń z pochodnymi wyniósł 423 616,79 zł.

Tabela 3. Podział jednorazowych dodatków uzupełniających na stopnie awansu zawodowego dla nauczycieli (brutto) w roku 2017

Gmina Poczesna	Stażysta	Kontraktowy	Mianowany	Dyplomowany	Suma
Brutto	0	0	61 163,18 zł	294 034,91zł	355 198,09 zł
Pochodne					68 418,70 zł
Ogółem					423 616,79 zł

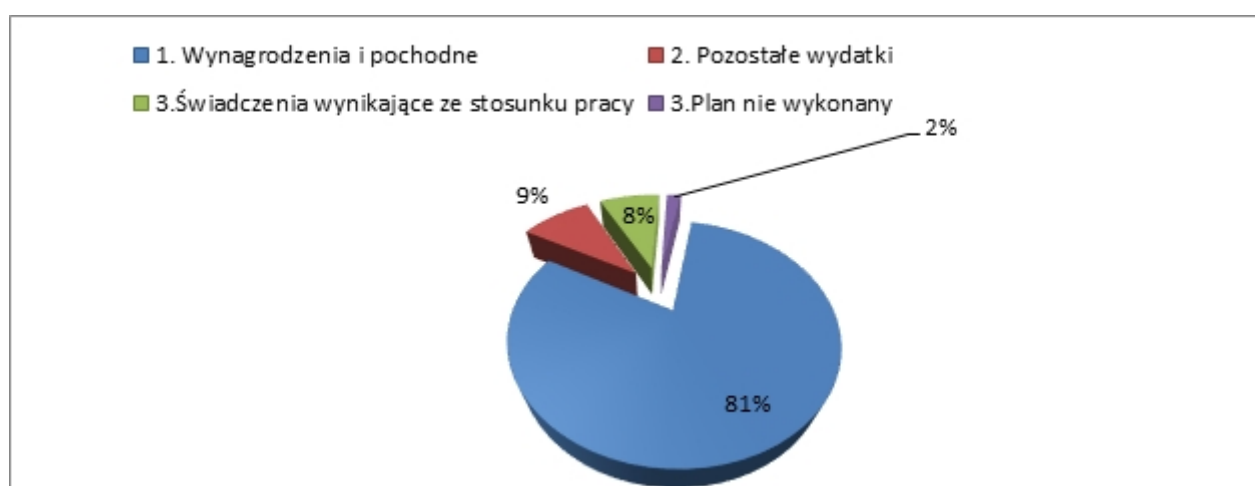
Wykres 2 Struktura wypłaconych dodatków uzupełniających na poszczególne jednostki



Ogółem wydatki jednostek oświatowych za 12 miesięcy 2017 roku kształtowały się następująco:

1. Świadczenia wynikające ze stosunku pracy – **1.250 654,02 zł** w tym
 - Dodatki wiejskie i mieszkaniowe – 615 077,79 zł,
 - Ekwiwalent – 10 369,11 zł,
 - Odpis na fundusz socjalny – 606 313,12 zł,
 - Odprawy art. 20 KN – 18 894,00 zł
2. Wynagrodzenia i pochodne – **12 185 623,16 zł** w tym
 - Wynagrodzenia nauczycieli – 7 243 297,73 zł,
 - Wynagrodzenia obsługi – 2 240 201,32 zł,
 - Pochodne od wynagrodzeń – 1 989 659,77 zł,
 - Dodatkowe wynagrodzenie roczne nauczycieli – 566 339,74 zł,
 - Dodatkowe wynagrodzenie roczne obsługa – 146 124,60 zł
3. Umowy zlecenie – **24 811,00 zł**
4. Media (woda, gaz, energia) – **531 208,44 zł,**
5. Drobne Remonty – **52 247,05 zł,**
6. Pozostałe wydatki rzeczowe:
 - Materiały, wyposażenie, pomoce dydaktyczne, podręczniki – **379 363,00 zł;**
 - Pozostałe usługi – **177 371,84 zł**
 - Ubezpieczenia, delegacje, szkolenie – **19 206,42 zł**
3. Inne wydatki związane z zadaniami organu prowadzącego dotyczącego oświaty (doskonalenie zawodowe nauczycieli, pomoc zdrowotna, dowożenie uczniów, zwrot kosztów za dzieci w innych gminach, wyprawka szkolna.) – **111 001,45 zł**
4. Inwestycje – **115 956,87 zł**

Wykres 3 Realizacja planu finansowego za 12 miesięcy 2017 r.



Zgodnie z uchwałą nr 14 /III/10 Rady Gminy Poczesna z dnia 29 grudnia 2010 r. z późniejszymi

zmianami, szkoły i przedszkola na terenie Gminy Poczesna gromadzą dochody na wydzielonym rachunku dochodów własnych oraz dokonują wydatków na potrzeby bieżące.

1. Uzyskane dochody za rok 2017 r.
 - Opłaty za pobyt dzieci w przedszkolu i oddziale przedszkolnym –52.651,50 zł,
 - Opłata za żywienie – 373 547,20zł,
 - Wynajem lokali – 10.789,36 zł,
 - Wpłaty za dodatkowe zajęcia (basen oraz opłaty z tyt. duplikatu dokumentów) 21. 546,25 zł.
 - Odszkodowania – 7.130,61 zł,
 - Odsetki - 11,87 zł

2. Z uzyskanych dochodów pokrywane są następujące wydatki:
 - Zakup materiałów i wyposażenia - 6.145,91 zł,
 - Zakup pomocy dydaktycznych – 1.017,80 zł
 - Zakup żywności –373 547,20 zł,
 - Zakup pozostałych usług –15.265,11 zł,
 - Zakup usług remontowych – 8.504,22 zł,
 - Wynagrodzenia bezosobowe + pochodne- 7.555,36 zł,
 - Podatek od nieruchomości – 243,00 zł

3. Zwrócono do Urzędu Gminy w Poczesnej pozostałe środki na dzień 31.12.2017 roku w kwocie - 53.398,19 zł

Opis poszczególnych jednostek na terenie Gminy Poczesna za rok 2017

Przedszkole Publiczne w Hucie Starej A	Kwota (zł)	% Wykonania
Plan finansowy na 2017	544 296,00 zł	
Wydatki ogółem w tym:	535 400,03 zł	98,37%
I. Wynagrodzenia i pochodne	449 618,58 zł	99,36%
• Nauczyciele	302 515,85 zł	
• Obsługa	147 102,73 zł	
II. Świadczenia wynikające ze stosunku pracy	41 398,93 zł	99,82%
• Dodatki wiejski, mieszkaniowy, bhp	21 170,18 zł	
• Odpis na ZFŚS	20 228,75 zł	
III. Pozostałe wydatki w tym	42 620,79 zł	87,99%
• Media (woda, gaz, energia)	18 840,55 zł	
• Remonty	2 799,31 zł	
• Materiały, Pomoce dydaktyczne, wyposażenie itp.	9 598,43 zł	
• Usługi (nieczystości, prowizje, abonamenty, przeglądy, monitoring, badania lekarskie, szkolenia, zabiegi rehabilitacyjne)	11 049,50 zł	
• Pozostałe (delegacje, ubezpieczenie, opłaty)	333,00 zł	
IV. Doskonalenie i doksztalcanie zawodowe pracowników pedagogicznych	1 761,73 zł	99,98%

W 2017 r z środków budżetowych zakupiono krzesła dziecięce, materace, poduszki w celu utworzenia kąpieliska wypoczynkowego oraz realizowano wydatki na bieżące potrzeby. Ponadto w ramach przyznanych środków zostały położone płytki w ganku oraz pomalowany hol. Zgodnie z orzeczeniem o potrzebie kształcenia specjalnego zorganizowane zostały zajęcia rehabilitacyjne dla dziecka.

Przedszkole Publiczne w Hucie Starej B	Kwota (zł)	% Wykonania
Plan finansowy na 2017	874 923,00 zł	
Wydatki ogółem w tym:	856 847,99 zł	97,93%
I. Wynagrodzenia i pochodne	739 824,33 zł	98,58%
• Nauczyciele	499 602,44 zł	
• Obsługa	240 221,89 zł	
II. Świadczenia wynikające ze stosunku pracy	64 923,69 zł	98,88%
• Dodatki wiejski, mieszkaniowy, bhp	32 776,49 zł	
• Odpis na ZFŚS	32 147,20 zł	
III. Pozostałe wydatki w tym	50 809,35 zł	94,62%
• Media (woda, gaz, energia)	28 828,47 zł	
• Remonty	30,75 zł	
• Materiały, Pomoce dydaktyczne, wyposażenie, sprzęt itp.	11 519,79 zł	
• Usługi (nieczystości, prowizje, abonamenty, przeglądy, monitoring, badania lekarskie, szkolenia	7 702,34 zł	
• Pozostałe (delegacje, ubezpieczenie, opłaty)	378,00 zł	
• Umowa zlecenie (zajęcia dodatkowe taneczne,	2 350,00 zł	
IV. Doskonalenie i doksztalcanie zawodowe pracowników pedagogicznych	1 290,62 zł	86,04%

W 2017 r doposażono salę dla dzieci w plansze, pomoce dydaktyczne a także w zegar organizujący czas. Zakupiono pojemniki, klocki sensoryczne, materace na sale gimnastyczną do zabaw ruchowych oraz aparat fotograficzny do utrwalania imprez, przedstawień dzieci w przedszkolu. Organizowano zajęcia taneczne dla dzieci w przedszkolu w okresie szkolnym.

Przedszkole Publiczne we Wrzosowej	Kwota (zł)	% Wykonania
Plan finansowy na 2017	662 684,00 zł	
Wydatki ogółem w tym:	660 298,10 zł	99,64%
I. Wynagrodzenia i pochodne	565 779,65 zł	99,75%
• Nauczyciele	346 485,39 zł	
• Obsługa	219 294,26 zł	
II. Świadczenia wynikające ze stosunku pracy	50 827,12 zł	99,30%
• Dodatki wiejski, mieszkaniowy, bhp	23 730,95 zł	
• Odpis na ZFŚS	27 096,17 zł	
III. Pozostałe wydatki w tym	41 863,75 zł	98,74%
• Media (woda, gaz, energia)	20 878,06 zł	
• Remonty	992,00 zł	
• Materiały, Pomoce dydaktyczne itp.	10 568,32 zł	
• Usługi (nieczystości, prowizje, abonamenty, przeglądy, monitoring, badania lekarskie, szkolenia oraz zajęcia dodatkowe w przedszkolu Zumba	9 012,37 zł	
• Pozostałe (delegacje, ubezpieczenie, opłaty)	413,00 zł	
IV. Doskonalenie i doksztalcanie zawodowe pracowników pedagogicznych	1 827,58 zł	96,19%

Z środków budżetowych w okresie 12 miesięcy 2017 r realizowano bieżące wydatki związane z utrzymaniem jednostki. Zakupiono ponadto pomoce dydaktyczne, wyposażono sale w mebelki, materace relaksacyjne, pojemniki, utworzono kącik tematyczny. Wymieniono urządzenia w ogrodzie przedszkolnym. Naprawiono instalację wodną –awaria zalanie.

Przedszkole Publiczne w Poczesnej		Kwota (zł)	% Wykonania
Plan finansowy na 2017		876 773,00 zł	
Wydatki ogółem w tym:		874 351,79 zł	99,72%
I.	Wynagrodzenia i pochodne	752 857,09 zł	99,90%
•	Nauczyciele	510 174,85 zł	
•	Obsługa	242 682,24 zł	
II.	Świadczenia wynikające ze stosunku pracy	69 268,77 zł	99,61%
•	Dodatki wiejski, mieszkaniowy, bhp	34 937,90 zł	
•	Odpis na ZFŚS	34 330,87 zł	
III.	Pozostałe wydatki w tym	50 797,07 zł	97,42%
•	Media (woda, gaz, energia)	22 881,50 zł	
•	Remonty	2 792,10 zł	
•	Materiały, Pomoce dydaktyczne itp.	14 313,37 zł	
•	Usługi (nieczystości, prowizje, abonamenty, przeglądy, monitoring, badania lekarskie, szkolenia, ekspertyzy) oraz zajęcia dodatkowe w przedszkolu	10 474,10 zł	
•	Pozostałe (delegacje, ubezpieczenie, opłaty)	196,00 zł	
•	Umowy zlecenie (rehabilitacja)	140,00 zł	
IV.	Doskonalenie i doksztalcanie zawodowe pracowników pedagogicznych	1 428,86 zł	95,26%

W 2017 r w ramach przyznanych środków zakupiono tablice magnetyczne, materace, krzeselka a także wymieniono blaty przy stolikach. Zostały także pomalowane ściany klas średniaków. Wymieniono instalację odcinek pionu sanitarnego. Zorganizowano zabiegi fizjoterapeutyczne dla dziecka z orzeczeniem o potrzebie kształcenia specjalnego. Zakupiono naleśnikarkę, jako wyposażenie w kuchni i telewizor do oddziału pierwszego. W związku z prowadzonym przez przedszkole zajęciami z wykorzystaniem technik daltońskich realizowano szkolenia w tym zakresie oraz dokonywano zakupu pomocy dydaktycznych.

Zespół Szkolno-Przedszkolny w Słowiku	Kwota (zł)	% Wykonania
Plan finansowy na 2017	1 464 010,09 zł	
Wydatki ogółem w tym:	1 436 386,38 zł	98,11%
I. Wynagrodzenia i pochodne	1 214 600,03 zł	98,55%
• Nauczyciele	996 814,97 zł	
• Obsługa	217 785,06 zł	
II. Świadczenia wynikające ze stosunku pracy	123 967,24 zł	98,06%
• Dodatki wiejski, mieszkaniowy, bhp	63 452,30 zł	
• Odpis na ZFŚS	60 514,94 zł	
III. Pozostałe wydatki w tym	95 978,73 zł	93,08%
• Media (woda, gaz, energia)	24 585,16 zł	
• Remonty	27 663,08 zł	
• Materiały, sprzęt, pomoce dydaktyczne, podręczniki i materiały ćwiczeniowe, książki, wyposażenie, itp.	25 004,22 zł	
• Usługi (nieczystości, prowizje, abonamenty, przeglądy, monitoring, badania lekarskie, szkolenia, ekspertyzy)	16 564,27 zł	
• Pozostałe (delegacje, ubezpieczenie, opłaty)	462,00 zł	
• Umowy zlecenie (zajęcia taneczne)	1 700,00 zł	
IV. Doskonalenie i doształcanie zawodowe pracowników pedagogicznych	1 840,38 zł	92,02%

W 2017 r dokonano napraw dekarско- blacharskich na dachu budynku. oraz wykonano remont pomieszczeń - malowanie i nałożenie tynku mozaikowego oraz realizowano bieżące wydatki związane z utrzymaniem jednostki. Ponadto zawarto zakupiono licencję na funkcjonowanie dziennika elektronicznego w szkole.

Szkoła Podstawowa im. Gustawa Morcinka w Poczesnej		Kwota (zł)	% Wykonania
Plan finansowy na 2017		2 766 213,55 zł	
Wydatki ogółem w tym:		2 710 869,14 zł	97,66%
I.	Wynagrodzenia i pochodne	2 165 034,37 zł	95,37%
•	Nauczyciele	1 797 962,34 zł	
•	Obsługa	367 072,03 zł	
II.	Świadczenia wynikające ze stosunku pracy	228 435,91 zł	95,37%
•	Dodatki wiejski, mieszkaniowy, bhp	119 304,20 zł	
•	Odpis na ZFSS	109 131,71 zł	
III.	Pozostałe wydatki w tym	261 961,85 zł	98,14%
•	Media (woda, gaz, energia)	144 269,61 zł	
•	Remonty	4 796,48 zł	
•	Materiały, sprzęt, pomoce dydaktyczne, podręczniki i materiały ćwiczeniowe, książki, wyposażenie, itp..	75 102,58 zł	
•	Usługi (nieczystości, prowizje, abonamenty, przeglądy, monitoring, badania lekarskie, szkolenia, ekspertyzy)	35 909,02 zł	
•	Pozostałe (delegacje, ubezpieczenie, opłaty)	1 884,16 zł	
IV.	Doskonalenie i doształcanie zawodowe pracowników pedagogicznych	3 043,98 zł	80,76%
V.	Inwestycje (zakup platformy dla niepełnosprawnych)	52 393,03 zł	99,99%

Z środków budżetowych w roku 2017 r wykonano zakup i montaż platformy przy schodowej dla dziecka niepełnosprawnego. Dokonano wymiany płytek na schodach wejściowych do budynku szkoły oraz uszczelniono w celu zapobiegania penetracji wody opadowej oraz zmodernizowano oświetlenie awaryjne w budynku szkoły.

Szkoła Podstawowa im. Mikołaja Kopernika we Wrzosowej		Kwota (zł)	% Wykonania
Plan finansowy na 2017		2 503 585,72 zł	
Wydatki ogółem w tym:		2 444 894,42 zł	97,66%
I.	Wynagrodzenia i pochodne	2 021 592,95 zł	98,21%
	• Nauczyciele	1 785 292,04 zł	
	• Obsługa	236 300,91 zł	
II.	Świadczenia wynikające ze stosunku pracy	241 397,12 zł	97,00%
	• Dodatki wiejski, mieszkaniowy, bhp	139 552,13 zł	
	• Odpis na ZFŚS	101 844,99 zł	
III.	Pozostałe wydatki w tym	179 326,57 zł	92,58%
	• Media (woda, gaz, energia)	51 376,77 zł	
	• Remonty	9 227,92 zł	
	• Materiały, sprzęt, Pomoce dydaktyczne podręczniki i materiały ćwiczeniowe, książki, wyposażenie, itp.	96 440,20 zł	
	• Usługi (nieczystości, prowizje, abonamenty, przeglądy, monitoring, badania lekarskie, szkolenia, ekspertyzy)	21 307,68 zł	
	• Pozostałe (delegacje, ubezpieczenie, opłaty)	974,00 zł	
IV.	Doskonalenie i kształcenie zawodowe pracowników pedagogicznych	2 577,78 zł	99,15%

W 2017 r w ramach przyznaných środków realizowano potrzeby bieżące oraz dokonano napraw związanych z pęknięciem poszycia dachowego a przede wszystkim dokonano wymiany oświetlenia, instalacji elektrycznej oraz zakupu drabinek –wyposażenia na Sali gimnastycznej w szkole. Zakupiono również regały do biblioteki, lodówkę taboret gazowy, junkres- pogrzewacz do wody do kuchni, krzesła do sal szkolnych.

Szkoła uczestniczyła również w programie rządowym „Narodowy Program Rozwoju Czytelnictwa, w związku z tym doposażyła bibliotekę szkolną oraz w programie „ Aktywna Tablica „ co przyczyniło się do większych możliwości w doposażeniu sal w pomoce wykorzystywane w technologii informatyczno-komunikacyjnej.

Szkoła Podstawowa im. Kazimierza Wielkiego w Hucie Starej B		Kwota (zł)	% Wykonania
Plan finansowy na 2017		2 140 385,45 zł	
Wydatki ogółem w tym:		2 084 111,47 zł	97,37%
I.	Wynagrodzenia i pochodne	1 674 083,55 zł	97,58%
1	Nauczyciele	1 288 228,93 zł	
2	Obsługa	385 854,62 zł	
II.	Świadczenia wynikające ze stosunku pracy	185 201,84 zł	97,28%
•	Dodatki wiejski, mieszkaniowy, bhp	89 252,75 zł	
•	Odpis na ZFŚS	95 949,09 zł	
III.	Pozostałe wydatki w tym	159 112,00 zł	94,41%
•	Media (woda, gaz, energia)	80 964,41 zł	
•	Remonty	402,90 zł	
•	Materiały, sprzęt, pomoce dydaktyczne podręczniki i materiały ćwiczeniowe, książki, wyposażenie, itp.	52 247,03 zł	
•	Usługi (nieczystości, prowizje, abonamenty, przeglądy, monitoring, badania lekarskie, szkolenia, ekspertyzy)	22 955,86 zł	
•	Pozostałe (delegacje, ubezpieczenie, opłaty)	1 581,80 zł	
•	Umowy zlecenie (rehabilitacja)	960,00 zł	
IV.	Doskonalenie i doksztalcanie zawodowe pracowników pedagogicznych	2 986,64 zł	93,33%
V.	Inwestycje (platforma dla niepełnosprawnych)	62 727,44 zł	99,99%

W 2017 r zrealizowano inwestycje związaną z zakupem i montażem platformy przy schodowej dla dzieci niepełnosprawnych. Szkoła uczestniczyła w programie rządowym „Narodowy Program Rozwoju Czytelnictwa „, w związku z tym doposażyła bibliotekę szkolną. Zakupiono projektor, ekran manualny, drukarkę laserową, notebook.

Gimnazjum im. K.K. Baczyńskiego w Poczesnej	Kwota (zł)	% Wykonania
Plan finansowy na 2017	1 111 636,00 zł	
Wydatki ogółem w tym:	1 111 622,91 zł	
I. Wynagrodzenia i pochodne	890 618,17 zł	99,99%
• Nauczyciele	754 339,79 zł	
• Obsługa	136 278,38 zł	
II. Świadczenia wynikające ze stosunku pracy	105 059,94 zł	99,99%
• Dodatki wiejski, mieszkaniowy, bhp	50 059,94 zł	
• Odpis na ZFŚS	55 000,00 zł	
III. Pozostałe wydatki w tym	115 514,40 zł	99,99%
• Media (woda, gaz, energia)	88 263,17 zł	
• Remonty	664,20 zł	
• Materiały, Sprzęt, Pomoce dydaktyczne podręczniki i materiały ćwiczeniowe, książki, wyposażenie, itp.. itp.	8 590,52 zł	
• Usługi (nieczystości, prowizje, abonamenty, przeglądy, monitoring, badania lekarskie, szkolenia, ekspertyzy	14 459,31 zł	
• Pozostałe (delegacje, ubezpieczenie, opłaty)	2 537,20 zł	
• Umowa zlecenie (palacz)	1 000,00 zł	
IV. Doskonalenie i doksztalcanie zawodowe pracowników pedagogicznych	430,40 zł	99,86%

Z środków budżetowych w okresie 8 miesięcy 2017r realizowane były wydatki na bieżące potrzeby jednostki.

Samorządowa Administracja Placówek Oświatowych	Kwota (zł)	% Wykonania
Plan finansowy na 2017	511 877,79 zł	
Wydatki ogółem w tym:	500 526,10 zł	97,78%
I. Wynagrodzenia i pochodne	346 356,43 zł	97,50%
II. Świadczenia wynikające ze stosunku pracy	6 278,30 zł	99,97%
• Odpis na ZFŚS	5 928,30 zł	
• Zwrot za okulary	350,00 zł	
III. Pozostałe wydatki w tym	56 775,17 zł	98,69%
• Materiały i wyposażenie	22 856,16 zł	
• Usługi (usługi zdrowotne, abonament, usługi kurierskie, serwisowe, pocztowe, telefoniczne, informatyczne)	15 857,61 zł	
• Pozostałe (delegacje, ubezpieczenia, szkolenia)	430,40 zł	
• Umowy zlecenie	17 631,00 zł	
IV. Dowożenie uczniów w tym:	74 144,20 zł	97,90%
• Zwrot kosztów dowożenia dzieci niepełnosprawnych do szkół	60 149,20 zł	
• Pokrycie kosztów biletów MPK dla uczniów	13 995,00 zł	
V. Doskonalenie i doksztalcanie zawodowe pracowników pedagogicznych (60% poniesionych rachunków za studia)	9 872,00 zł	99,35%
VI. Fundusz zdrowotny	7 100,00 zł	99,34%

W roku 2017 r oprócz wydatków związanych z artykułami biurowymi niezbędnymi do pracy zakupiono również szafę biurową oraz trzy biurka.

Szkoła Podstawowa w Nieradzie	Kwota (zł)	% Wykonania
Plan finansowy na 2017	1 680 177,00 zł	
Wydatki ogółem w tym:	1 632 134,92 zł	97,14%
I. Wynagrodzenia i pochodne	1 365 258,01 zł	97,97%
• Nauczyciele	1 111 447,12 zł	
• Obsługa	253 810,89 zł	
II. Świadczenia wynikające ze stosunku pracy	133 895,16 zł	94,23%
• Dodatki wiejski, mieszkaniowy, bhp	69 754,06 zł	
• Odpis na ZFŚS	64 141,10 zł	
III. Pozostałe wydatki w tym	129 767,07 zł	91,89%
• Media (woda, gaz, energia)	50 320,74 zł	
• Remonty	2 878,31 zł	
• Materiały, sprzęt, pomoce dydaktyczne, podręczniki i materiały ćwiczeniowe, książki, wyposażenie, itp.	53 321,38 zł	
• Usługi (nieczystości, prowizje, abonamenty, przeglądy, monitoring, badania lekarskie, szkolenia, ekspertyzy)	21 307,24 zł	
• Pozostałe (delegacje, ubezpieczenie, opłaty)	789,40 zł	
• Umowy zlecenie	1 150,00 zł	
IV. Doskonalenie i kształcenie zawodowe pracowników pedagogicznych	2 378,28 zł	99,93%
V. Inwestycje	836,40 zł	99,57%

Z środków budżetowych w roku 2017r realizowano bieżące wydatki związane z utrzymaniem jednostki. Ponadto przeprowadzono remont związany z adaptacją Sali dla klas VII, modernizację sanitarną oraz wymianą orywnnowania zadaszenia wejścia do szkoły. Przeprowadzono również renowację linii boisk sportowych z środków zgromadzonych na koncie rachunku dochodów własnych. Szkoła uczestniczyła w programie rządowym „Narodowy Program Rozwoju Czytelnictwa „w związku z tym doposażyła bibliotekę szkolną oraz w programie „Aktywna Tablica,, co przyczyniło się do większych możliwości w doposażeniu sal w pomoce wykorzystywane w technologii informatyczno-komunikacyjnej.

Załącznik nr 2 do sprawozdania rocznego
z wykonania budżetu Gminy za 2017 rok

**Sprawozdanie z realizacji planów finansowych w 2017 roku
Gminny Ośrodek Pomocy Społecznej w Poczesnej**

Sprawozdanie z realizacji planów finansowych w 2017 roku Gminnego Ośrodka Pomocy Społecznej w Poczesnej.

Zadania realizowane ze środków budżetu gminy.

Rozdział 85202 – Domy Pomocy Społecznej

Plan roczny – 390.000,00

Kwota w wysokości 275.476,11 została wykorzystana na pokrycie kosztów pobytu mieszkańców w Domach Pomocy Społecznej. Kwota w wys. 14.978,97 została wydatkowana na pokrycie kosztu pobytu dziecka w Domu Dziennego Pobytu Centrum Pomocy Dziecku Niepełnosprawnego i Jego Rodzinie.

Łączny koszt świadczeń w rozdziale 85202 wyniósł na dzień 31 grudnia 2017 r. kwotę 290.455,08

Rozdział 85205-Zadania w zakresie przeciwdziałania przemocy w rodzinie

Plan roczny –1.530,-

Wykorzystano kwotę 681,23 z przeznaczeniem na opłatę pocztową, zakup materiałów biurowych oraz szkolenie członków zespołu.

Rozdział 85214 – Zasiłki okresowe, celowe i pomoc w naturze oraz składki na ubezpieczenia emerytalne i rentowe

Plan roczny – 248.910,-

Kwota w wysokości 168.873,55 została wykorzystana na zasiłki celowe, specjalne zasiłki celowe, zakup leków, żywności, opłata za media, dożywianie dzieci, opłatę za pobyt w Domu dla Bezdomnych oraz sprawienie pogrzebu.

Rozdział 85219 – Ośrodek Pomocy Społecznej.

Plan roczny 426.860,-

Wykorzystana dotacja w wys. 369.642,73 została przeznaczona na wypłatę wynagrodzeń, dodatkowego wynagrodzenia rocznego za 2016r, składek na ubezpieczenia społeczne, zakup materiałów biurowych, opłatę pocztową, bankową, ryczałtów i delegacji i szkolenia pracowników.

Rozdział 85228 – Usługi opiekuńcze.

Plan roczny: 20.250,- Nie wykorzystano dotacji.

Rozdział 85295 – Pozostała działalność.

Plan roczny 24.000,-

Wykorzystana dotacja w wys. 2.945,01 została przeznaczona na opłacenie usług rehabilitacyjnych dzieci niepełnosprawnych.

Rozdział 85415- Pomoc materialna dla uczniów

Plan roczny 81.500,-

Wykorzystano 38.966,39 na wypłatę stypendiów i zasiłków szkolnych oraz 842,05 na zakup materiałów biurowych i aktualizację programu komputerowego. Łącznie wydano 39.808,44

Rozdział 85501- Świadczenia wychowawcze

Plan roczny: 10.000,-

Wykorzystano 1.160,96 na dofinansowanie zakupu usług pocztowych i informatycznych.

Rozdział 85502– Świadczenia rodzinne, świadczenia z funduszu alimentacyjnego oraz składki na ubezpieczenie emerytalne i rentowe z ubezpieczenia społecznego.

Plan roczny - 32.550,-

Wykorzystana dotacja w wys. 26.483,53 została przeznaczona na wydatki związane z obsługą funduszu alimentacyjnego.

Rozdział 85504- Wspieranie rodziny

Plan roczny: 39.100,-

Wykorzystano dotację w wysokości 17.579,52 na dofinansowanie umowy - zlecenia asystenta rodziny.

Rozdział 85508 – Rodziny zastępcze

Plan roczny – 28.630,-

Kwota w wysokości 22.869,69 została wykorzystana na opłacenie pobytu dzieci w rodzinach zastępczych.

Rozdział 85510 – Działalność Placówek Opiekuńczo – Wychowawczych

Plan roczny – 123.800,00. Wydano za rok 2017 81.888,58 na pokrycie kosztów pobytu dzieci z terenu gminy Poczesna w placówkach.

Łączny koszt wydatków z budżetu Urzędu Gminy w ramach realizacji zadań własnych Ośrodka Pomocy Społecznej od 01 stycznia do 31 grudnia 2017 r. wyniósł 1.022.388,32.

Zadania realizowane ze środków budżetu państwa

W zakresie realizacji zadań finansowanych z budżetu państwa za powyższy okres poniesiono w n/w rozdziałach następujące wydatki:

Rozdział 85213 –Składki na ubezpieczenia zdrowotne opłacane za osoby pobierające niektóre świadczenia z pomocy społecznej, niektóre świadczenia rodzinne oraz za osoby uczestniczące w zajęciach w centrum integracji społecznej

(§ dotacyjny 2010): Plan: 38.491,-

Kwota 31.917,23,- została wykorzystana na opłacenie składek ubezpieczenia zdrowotnego od świadczeń pielęgnacyjnych, specjalnych zasiłków opiekuńczych i zasiłków dla opiekunów.

Rozdział 85213 –Składki na ubezpieczenia zdrowotne opłacane za osoby pobierające niektóre świadczenia z pomocy społecznej, niektóre świadczenia rodzinne oraz za osoby uczestniczące w zajęciach w centrum integracji społecznej

(§ dotacyjny 2030): Plan:30.897,-

Kwota 27.686,23 została wykorzystana na opłacenie składek ubezpieczenia zdrowotnego od zasiłków stałych.

Rozdział 85214 – Zasiłki okresowe, celowe i pomoc w naturze oraz składki na ubezpieczenia emerytalne i rentowe

(§ dotacyjny 2030): Plan:52.399,-

Wykorzystano 52.344,01,- na wypłatę zasiłków okresowych.

Rozdział 85216- Zasiłki stałe

(§ dotacyjny 2030): Plan:343.300,-

Wykorzystano 320.808,05,- na wypłatę zasiłków stałych.

Rozdział 85219 –Ośrodki pomocy społecznej

(§ dotacyjny 2010): Plan: 1.320,-

Otrzymana dotacja 1.320,- została wykorzystana w całości na wypłatę świadczeń w formie wynagrodzenia za sprawowanie opieki.

(§ dotacyjny 2030): Plan: 136.819,-

Otrzymana dotacja została wykorzystana w wysokości 136.079,34

w tym:

§ 4010:	106.479,34
§ 4040:	8.600,00
§ 4110:	18.500,00
§ 4120:	2.500,00

Rozdział 85230- Pomoc w zakresie dożywiania

(§ dotacyjny 2030): Plan:45.000,-

Otrzymana dotacja została wykorzystana w kwocie 33.588,10 na dofinansowanie realizacji programu „Pomoc państwa w zakresie dożywiania” .

Rozdział 85415- Pomoc materialna dla uczniów o charakterze socjalnym

(§ dotacyjny 2030): Plan:34.703,-

Otrzymana dotacja została wykorzystana w kwocie 34.703,00 na wypłatę świadczeń o charakterze socjalnym dla uczniów.

(§ dotacyjny 2040): Plan:1.000,-

Otrzymana dotacja została wykorzystana w kwocie 1.000,00 na wypłatę zasiłku losowego na cele edukacyjne, o którym mowa w Rozporządzeniu Rady Ministrów z dnia 18.08.2017.

Rozdział 85501- Świadczenia wychowawcze

(§ dotacyjny 2060): Plan: 7.393.565,00,-

Otrzymana dotacja wykorzystana została w kwocie 7.272.906,88 w tym:

§ 3110:	7.165.425,50
§ 4010:	63.356,12
§ 4040:	1.759,50
§ 4110:	11.203,35
§ 4120:	1.586,25
§ 4170:	705,00
§ 4210:	6.608,14
§ 4280:	65,00
§ 4300:	18.735,60
§ 4410:	134,32
§ 4440:	2.371,32
§ 4700:	956,78

Rozdział 85502- Świadczenia rodzinne, świadczenia z funduszu alimentacyjnego oraz składki na ubezpieczenie emerytalne i rentowe z ubezpieczenia społecznego

(§ dotacyjny 2010): Plan: 4.656.918,-

Otrzymałą dotację wykorzystano w kwocie 4.228.863,03 w tym:

§ 3110:	3.939.455,88
§ 4010:	37.750,00
§ 4040:	4.180,00
§ 4110:	211.633,73
§ 4120:	1.347,74
§ 4170:	3.874,00
§ 4210:	7.156,53
§ 4280:	65,00
§ 4300:	19.505,71
§ 4360:	1.073,37
§ 4410:	264,60
§ 4440:	1.086,91
§ 4580:	34,00
§ 4700:	1.435,56

Rozdział 85503- Karta Dużej Rodziny

(§ dotacyjny 2010): Plan: 174,-

Otrzymana dotacja wykorzystana została w kwocie 160,80 na zakup materiałów biurowych i druków wniosków.

Rozdział 85504- Wspieranie rodziny

(§ dotacyjny 2030): Plan: 4.161,42,-

Otrzymana dotacja wykorzystana została w kwocie 4.161,42 na dofinansowanie umowy- zlecenia asystenta rodziny.

(środki z Funduszu Pracy): Plan: 8.439,-

Otrzymana dotacja wykorzystana została w kwocie 8.438,58 na dofinansowanie umowy- zlecenia asystenta rodziny.

Rozdział 85595- Pozostała działalność

(§ dotacyjny 2010): Plan: 8.240,-

Otrzymana dotacja 8.240,- została wypłacona w całości, w tym 8.000,- na świadczenia „za życiem”, 240,- na obsługę ww. zadania.

Łączne wydatki z budżetu państwa w 2017 roku wyniosły: 12.162.216,67

Wykonanie dochodów w 2017 roku wg. klasyfikacji budżetowej

Dział	Rozdział	Paragraf	Nazwa	Plan na 2017 rok [zł]	Plan na 2017 rok po zmianie [zł]	Wykonanie planu roku 2017 [zł]	Wykonanie planu roku 2017 [%]
bieżące:							
010	01095		Rolnictwo i leśnictwo	62 638,00	68 970,96	64 361,57	93,32%
			Pozostała działalność	62 638,00	68 970,96	64 361,57	93,32%
		0550	wpływy z opłat z tytułu użytkowania wieczystego nieruchomości	45 638,00	40 638,00	37 104,17	91,30%
		0640	wpływy z tytułu kosztów egzekucyjnych, opłaty komorniczej i kosztów	0,00	400,00	343,80	85,95%
		0750	dochody z najmu i dzierżawy składników majątkowych S.P. i i.s.t.	16 900,00	16 900,00	15 898,33	94,07%
		0920	wpływy z pozostałych odsetek	100,00	100,00	82,31	82,31%
		0970	wpływy z różnych dochodów - nagroda Piękną Wieś	0,00	1 500,00	1 500,00	100,00%
		2010	dot. celowe otrzymane z budżetu państwa na realizację zadań bieżących administracji rządowej	0,00	9 432,96	9 432,96	100,00%
020	02001		Leśnictwo	1 100,00	600,00	581,70	96,95%
			Gospodarka leśna	1 100,00	600,00	581,70	96,95%
		0690	wpływy z opłat za wycinkę drzew	500,00	0,00	0,00	0,00%
		0750	dochody z najmu dzierżawy składników majątkowych	600,00	600,00	581,70	96,95%
600	60004		Transport i łączność	60 000,00	1 794 352,00	1 806 077,36	100,65%
			Lokalny transport zbiorowy	0,00	1 304 352,00	1 315 429,55	100,85%
		0920	wpływy z pozostałych odsetek	0,00	170 051,00	170 053,85	100,00%
		0940	wpływy z rozliczeń/zwrotów z lat ubiegłych	0,00	25 042,00	25 043,00	100,00%
	2910	wpływy ze zwrotów dotacji oraz płatności wykorzystanych niezgodnie z przeznaczeniem lub wykorzystanych z naruszeniem procedur, o których mowa w art. 184 ustawy, pobranych nienależnie lub w nadmiernej wysokości	0,00	1 109 259,00	1 120 332,70	101,00%	
	60014		Drogi publiczne powiatowe	0,00	440 000,00	438 907,21	99,75%
		2320	dot. celowe otrzymane z powiatu na zadania bieżące realizowane na podstawie porozumień	0,00	440 000,00	438 907,21	99,75%
60016		Drogi publiczne gminne	60 000,00	50 000,00	51 740,60	103,48%	
	0970	wpływy z różnych dochodów- opłaty za zatrzymywanie się na przystankach	60 000,00	50 000,00	51 740,60	103,48%	
700	70004		Gospodarka mieszkaniowa	789 600,00	723 000,00	741 356,59	102,54%
			Różne jednostki obsługi gospodarki mieszkaniowej	789 600,00	722 800,00	741 156,59	102,54%
		0640	wpływy z tytułu kosztów egzekucyjnych, opłaty komorniczej i kosztów	0,00	200,00	185,60	92,80%
		0750	dochody z najmu dzierżawy składników majątkowych	785 000,00	685 000,00	704 533,58	102,85%
		0920	wpływy z pozostałych odsetek	4 600,00	4 600,00	3 990,25	86,74%
	0940	wpływy z rozliczeń/zwrotów z lat ubiegłych	0,00	33 000,00	32 447,16	98,32%	
70005		Gospodarka gruntami i nieruchomościami	0,00	200,00	200,00	100,00%	
		0470	Wpływy z opłat za trwały zarząd, użytkowanie i służebności	0,00	200,00	200,00	100,00%
710	71035		Działalność usługowa	54 100,00	1 000,00	1 000,00	100,00%
			Cmentarze	1 000,00	1 000,00	1 000,00	100,00%
		2020	dot. celowe otrzymane z budżetu państwa na zadania realizowane na podstawie porozumień	1 000,00	1 000,00	1 000,00	100,00%
	71095		Pozostała działalność	53 100,00	0,00	0,00	0,00%
2007		dot. celowe w ramach programów finansowanych z udziałem środków europejskich oraz środków, o których mowa w art. 5 ust. 1 pkt. 3 oraz ust. 3 pkt 5 i 6 ustawy, lub płatności w ramach budżetu środków europejskich, z wyłączeniem dochodów klasyfikowanych w para	53 100,00	0,00	0,00	0,00%	
750	75011		Administracja publiczna	308 793,00	410 202,26	413 131,03	100,71%
			Urzędy wojewódzkie	50 883,00	89 142,26	85 991,74	96,47%
		2010	dot. celowe otrzymane z budżetu państwa na realizację zadań bieżących administracji rządowej	50 883,00	89 092,26	85 974,69	96,50%
		2360	dochody jednostek samorządu terytorialnego związane z realizacją zadań zleczanych jednostkom samorządu terytorialnego	0,00	50,00	17,05	34,10%
	75023		Urzędy gmin	257 850,00	321 000,00	327 057,04	101,89%
		0570	wpływy z tytułu grzywien, mandatów i innych kar pieniężnych od osób fizycznych	0,00	3 000,00	2 947,01	98,23%
		0580	wpływy z tytułu grzywien i innych kar pieniężnych od osób prawnych i innych jednostek organizacyjnych	0,00	50,00	39,73	79,46%
		0640	wpływy z tytułu kosztów egzekucyjnych, opłaty komorniczej i kosztów	0,00	100,00	11,60	11,60%
		0690	wpływy z różnych opłat- opłaty za zajęcie pasa drogowego	30 000,00	40 000,00	38 874,80	97,19%
		0750	dochody z najmu i dzierżawy składników majątkowych S.P. i i.s.t.	93 750,00	83 750,00	75 948,92	90,69%
		0920	wpływy z pozostałych odsetek	100,00	100,00	17,50	17,50%

		0940	wpływy z rozliczeń/zwrotów z lat ubiegłych		37 000,00	58 862,70	159,09%
		0940	wpływy z rozliczeń/zwrotów z lat ubiegłych	0,00	37 000,00	58 862,70	159,09%
		0970	wpływy z różnych dochodów- zwroty z PUP	134 000,00	157 000,00	150 354,78	95,77%
	75085		Wspólna obsługa jednostek samorządu terytorialnego	60,00	60,00	82,25	137,08%
		0970	wpływy z różnych dochodów-odetki od środków na rachunkach	60,00	60,00	82,25	137,08%
			Urzędy naczelných organów władzy państwowej, kontroli oraz sądownictwa	2 642,00	10 642,00	10 642,00	100,00%
	751		Urzędy naczelných organów władzy państwowej, kontroli	2 642,00	10 642,00	10 642,00	100,00%
		2010	dot. celowe otrzymane z budżetu państwa na realizację zadań bieżących administracji rządowej	2 642,00	10 642,00	10 642,00	100,00%
			Obrona narodowa	800,00	800,00	800,00	100,00%
	752		Pozostałe wydatki obronne	800,00	800,00	800,00	100,00%
		2010	dot. celowe otrzymane z budżetu państwa na realizację zadań bieżących administracji rządowej	800,00	800,00	800,00	100,00%
			Dochody od osób prawnych, fizycznych i innych jednostek nieposiadających osobowości prawnej	20 835 707,00	21 371 648,00	21 643 975,37	101,27%
	75601		Wpływy z podatku dochodowego od osób prawnych	12 600,00	10 500,00	9 714,43	92,52%
		0350	podatek od działalności gospodarczej osób fizycznych	12 500,00	10 500,00	9 714,43	92,52%
		0910	odsetki od nieterminowych wpłat z tyt. podatków i opłat	100,00	0,00	0,00	0,00%
	75615		Wpływy z podatku rolnego, leśnego, podatków i opłat	6 694 750,00	7 041 850,00	7 032 634,52	99,87%
		0310	podatek od nieruchomości	6 460 000,00	6 740 000,00	6 733 361,49	99,90%
		0320	podatek rolny	33 000,00	34 000,00	33 486,23	98,49%
		0330	podatek leśny	18 000,00	19 000,00	18 583,00	97,81%
		0340	podatek od środków transportowych	118 000,00	203 000,00	202 962,01	99,98%
		0500	podatek od czynności cywilnoprawnych	43 000,00	8 000,00	7 322,00	91,53%
		0640	wpływy z tytułu kosztów egzekucyjnych, opłaty komorniczej i kosztów	0,00	1 100,00	537,40	48,85%
		0910	odsetki od nieterminowych wpłat z tyt. podatków i opłat	4 000,00	13 000,00	12 918,39	99,37%
		2440	dotacje otrzymane z państwowych funduszy celowych na realizację zadań bieżących jednostek sektora finansów publicznych	18 750,00	23 750,00	23 464,00	98,80%
	756		Wpływy z podatku dochodowego od osób fizycznych	2 633 566,00	2 885 566,00	2 905 373,30	100,69%
		0310	podatek od nieruchomości	1 843 020,00	1 828 020,00	1 861 735,19	101,84%
		0320	podatek rolny	230 730,00	230 730,00	225 997,08	97,95%
		0330	podatek leśny	6 000,00	6 000,00	5 815,29	96,92%
		0340	podatek od środków transportowych	278 816,00	283 816,00	274 448,45	96,70%
		0360	podatek od spadków i darowizn	10 000,00	63 000,00	64 810,00	102,87%
		0430	wpływy z opłaty targowej	1 500,00	1 500,00	1 200,00	80,00%
		0500	podatek od czynności cywilnoprawnych	250 000,00	450 000,00	449 450,50	99,88%
		0640	wpływy z tytułu kosztów egzekucyjnych, opłaty komorniczej i kosztów	0,00	7 500,00	7 192,00	95,89%
		0690	wpływy z różnych opłat-opłaty za upomnienia	5 500,00	0,00	0,00	0,00%
		0910	odsetki od nieterminowych wpłat z tyt. podatków i opłat	8 000,00	15 000,00	14 724,79	98,17%
	75618		Wpływy z innych opłat stanowiących dochody j.s.t. na podstawie ustaw	464 000,00	489 400,00	489 306,21	99,98%
		0410	wpływy z opłaty skarbowej	30 000,00	40 000,00	39 141,00	97,85%
		0480	wpływy z opłat za wydawanie zezwoleń na sprzedaż alkoholu	434 000,00	449 000,00	449 850,09	100,19%
		0690	wpływy z różnych opłat-dodatkowa opłata za pozwolenie na sprzedaż	0,00	400,00	315,00	78,75%
		0970	wpływy z różnych dochodów - nadpłata raty za wydanie pozwolenia na sprzedaż alkoholu	0,00	0,00	0,12	0,00%
	75621		Udziały gmin w podatkach stanowiących dochód budżetu państwa	11 030 791,00	10 944 332,00	11 206 946,91	102,40%
		0010	podatek dochodowy od osób fizycznych	10 668 791,00	10 664 332,00	10 906 382,00	102,27%
		0020	podatek dochodowy od osób prawnych	362 000,00	280 000,00	300 564,91	107,34%
			Różne rozliczenia	8 696 927,00	9 094 430,47	9 106 278,04	100,13%
	75801		Część oświatowa subwencji ogólnej dla j.s.t.	8 641 084,00	8 945 684,00	8 964 578,00	100,21%
		2920	subwencje ogólne z budżetu państwa	8 641 084,00	8 945 684,00	8 964 578,00	100,21%
	758		Różne rozliczenia finansowe	0,00	92 903,47	85 857,04	92,42%
		0970	wpływy z różnych dochodów-odsetki od lokat terminowych i środków na rachunkach bankowych	0,00	20 000,00	27 453,57	137,27%
		2030	dot. celowa otrzymana z budżetu państwa na realizację własnych zadań bieżących gmin	0,00	58 403,47	58 403,47	100,00%
		2910	wpływy ze zwrotów dotacji oraz płatności wykorzystanych niezgodnie z przeznaczeniem lub wykorzystanych z naruszeniem procedur, o których mowa w art. 184 ustawy, pobranych nienależnie lub w nadmiernej wysokości	0,00	14 500,00	0,00	0,00%
	75831		Część równoważąca subwencji ogólnej j.s.t.	55 843,00	55 843,00	55 843,00	100,00%
		2920	subwencje ogólne z budżetu państwa	55 843,00	55 843,00	55 843,00	100,00%
			Oświata i wychowanie	610 364,00	748 427,60	797 300,79	106,53%
			Szkoły podstawowe	10 718,00	177 823,13	188 329,78	105,91%
		0970	wpływy z różnych dochodów-odetki od środków na rachunkach	1 255,00	1 255,00	1 376,35	109,67%
		2007	dot. celowe w ramach programów finansowanych z udziałem środków europejskich	9 463,00	29 463,00	30 401,79	103,19%
	80101		dot. celowe otrzymane z budżetu państwa na realizację zadań bieżących administracji rządowej	0,00	99 105,13	97 080,23	97,96%

801	2030	dot. celowa otrzymana z budżetu państwa na realizację własnych zadań bieżących gmin	0,00	48 000,00	48 000,00	100,00%	
	2400	wpływy do budżetu pozostałości środków finansowych gromadzonych na wydzielonym rachunku jednostki budżetowej	0,00	0,00	11 471,41	0,00%	
	80103		Oddziały przedszkolne w szkołach podstawowych	81 668,00	52 232,00	52 224,00	99,98%
		0970	wpływy z różnych dochodów-odetki od środków na rachunkach, wynagrodzenie płatnika	50,00	50,00	42,00	84,00%
		2030	dot. celowa otrzymana z budżetu państwa na realizację własnych zadań bieżących gmin	81 618,00	52 182,00	52 182,00	100,00%
	80104		Przedszkola	517 310,00	481 270,00	522 248,25	108,51%
		0970	wpływy z różnych dochodów-odetki od środków na rachunkach	69 080,00	140 080,00	139 172,02	99,35%
		2030	dot. celowa otrzymana z budżetu państwa na realizację własnych zadań bieżących gmin	448 230,00	341 190,00	341 190,00	100,00%
		2400	wpływy do budżetu pozostałości środków finansowych gromadzonych na wydzielonym rachunku jednostki budżetowej	0,00	0,00	41 886,23	0,00%
	80110		Gimnazja	530,00	33 617,13	32 170,91	95,70%
		0970	wpływy z różnych dochodów-odetki od środków na rachunkach	530,00	530,00	349,59	65,96%
		2007	dot. celowe w ramach programów finansowanych z udziałem środków europejskich	0,00	4 913,00	4 913,29	100,01%
		2010	dot. celowe otrzymane z budżetu państwa na realizację zadań bieżących administracji rządowej	0,00	28 124,13	26 867,48	95,53%
		2400	wpływy do budżetu pozostałości środków finansowych gromadzonych na wydzielonym rachunku jednostki budżetowej	0,00	50,00	40,55	81,10%
	80148		Stołówki szkolne i przedszkolne	57,00	57,00	56,00	98,25%
		0970	wpływy z różnych dochodów-odetki od środków na rachunkach, wynagrodzenie płatnika	57,00	57,00	56,00	98,25%
	80150		Realizacja zadań wymagających stosowania specjalnej organizacji nauki i metod pracy dla dzieci i młodzieży w szkołach podstawowych, gimnazjach, liceach ogólnokształcących, liceach profilowanych i szkołach zawodowych oraz szkołach artystycznych	81,00	3 428,34	2 271,85	66,27%
		0970	wpływy z różnych dochodów-odetki od środków na rachunkach, wynagrodzenie płatnika	81,00	81,00	86,00	106,17%
		2010	dot. celowe otrzymane z budżetu państwa na realizację zadań bieżących administracji rządowej	0,00	3 347,34	2 185,85	65,30%
	852		Pomoc społeczna	401 482,00	652 924,02	608 214,33	93,15%
		Składki na ubezpieczenie zdrowotne opłacane za osoby pobierające	48 832,00	69 838,00	60 029,37	85,96%	
85213		0940	wpływy z rozliczeń/zwrotów z lat ubiegłych	0,00	450,00	425,91	94,65%
		2010	dot. celowe otrzymane z budżetu państwa na realizację zadań bieżących administracji rządowej	20 001,00	38 491,00	31 917,23	82,92%
		2030	dot. celowa otrzymana z budżetu państwa na realizację własnych zadań bieżących gmin	28 831,00	30 897,00	27 686,23	89,61%
85214			Zasiłki i pomoc w naturze	26 455,00	52 399,00	52 344,01	99,90%
		2030	dot. celowa otrzymana z budżetu państwa na realizację własnych zadań bieżących gmin	26 455,00	52 399,00	52 344,01	99,90%
85215			Dodatki mieszkaniowe	0,00	3 613,02	3 252,43	90,02%
		2010	dot. celowe otrzymane z budżetu państwa na realizację zadań bieżących administracji rządowej	0,00	3 613,02	3 252,43	90,02%
85216			Zasiłki stałe	173 882,00	343 300,00	320 808,05	93,45%
		2030	dot. celowa otrzymana z budżetu państwa na realizację własnych zadań bieżących gmin	173 882,00	343 300,00	320 808,05	93,45%
85219			Ośrodki pomocy społecznej	123 870,00	138 264,00	137 684,87	99,58%
		0970	wpływy z różnych dochodów-odetki od środków na rachunkach	64,00	125,00	285,53	228,42%
		2010	dot. celowe otrzymane z budżetu państwa na realizację zadań bieżących administracji rządowej	200,00	1 320,00	1 320,00	100,00%
85228		2030	dot. celowa otrzymana z budżetu państwa na realizację własnych zadań bieżących gmin	123 606,00	136 819,00	136 079,34	99,46%
			Usługi opiekuńcze i specjalistyczne usługi opiekuńcze	4,00	0,00	0,00	0,00%
85230		0970	wpływy z różnych dochodów-odetki od środków na rachunkach	4,00	0,00	0,00	0,00%
			Pomoc w zakresie żywienia	28 239,00	45 000,00	33 588,10	74,64%
85295		2030	dot. celowa otrzymana z budżetu państwa na realizację własnych zadań bieżących gmin	28 239,00	45 000,00	33 588,10	74,64%
			Pozostała działalność	200,00	510,00	507,50	99,51%
	0940	wpływy z rozliczeń/zwrotów z lat ubiegłych	0,00	510,00	507,50	99,51%	
	0970	wpływy z różnych dochodów-odetki od środków na rachunkach	200,00	0,00	0,00	0,00%	
854		Edukacyjna opieka wychowawcza	138,00	35 841,00	35 809,50	99,91%	
	85401		Świetlice szkolne	138,00	138,00	106,50	77,17%
		0970	wpływy z różnych dochodów-odetki od środków na rachunkach	138,00	138,00	106,50	77,17%
	85415		Pomoc materialna dla uczniów	0,00	35 703,00	35 703,00	100,00%
2030		dot. celowa otrzymana z budżetu państwa na realizację własnych zadań bieżących gmin	0,00	34 703,00	34 703,00	100,00%	
	2040	dot. celowe otrzymane z budżetu państwa na realizację zadań bieżących gmin z zakresu edukacyjnej opieki wychowawczej finansowanych w całości przez budżet państwa w ramach programów rządowych	0,00	1 000,00	1 000,00	100,00%	
85501		Rodzina	9 987 809,00	12 121 697,42	11 559 373,68	95,36%	
		Świadczenie wychowawcze	6 037 516,00	7 397 765,00	7 275 622,54	98,35%	
	0920	wpływy z pozostałych odsetek	200,00	200,00	215,66	107,83%	
	0940	wpływy z rozliczeń/zwrotów z lat ubiegłych	0,00	4 000,00	2 500,00	62,50%	
	0970	wpływy z różnych dochodów-zwrot nienależnie pobranych świadczeń	2 009,00	0,00	0,00	0,00%	

855	2060	dot. celowe otrzymane z budżetu państwa na zadania bieżące z zakresu administracji rządowej zlecone gminom	6 035 307,00	7 393 565,00	7 272 906,88	98,37%	
	85502		Świadczenia rodzinne, świadczenie z funduszu alimentacyjnego oraz składki na ubezpieczenia emerytalne i rentowe z ubezpieczenia społecznego	3 948 989,00	4 700 918,00	4 260 774,41	90,64%
		0920	wpływy z pozostałych odsetek	1 000,00	1 000,00	401,32	40,13%
		0940	wpływy z rozliczeń/zwrotów z lat ubiegłych	0,00	21 000,00	15 369,86	73,19%
		0970	wpływy z różnych dochodów-zwrot nienależnie pobranych świadczeń	9 010,00	0,00	0,00	0,00%
		2010	dot. celowe otrzymane z budżetu państwa na realizację zadań bieżących administracji rządowej	3 938 979,00	4 656 918,00	4 228 863,03	90,81%
	2360	dochody jednostek samorządu terytorialnego związane z realizacją zadań zleczanych jednostkom samorządu terytorialnego	0,00	22 000,00	16 140,20	73,36%	
	85503		Karta Dużej Rodziny	0,00	174,00	160,80	92,41%
		2010	dot. celowe otrzymane z budżetu państwa na realizację zadań bieżących administracji rządowej	0,00	174,00	160,80	92,41%
	85504		Wspieranie rodziny	4,00	12 600,42	12 600,00	100,00%
		0970	wpływy z różnych dochodów-wynagrodzenie z tyt. terminowego odprow. zaliczek	4,00	0,00	0,00	0,00%
		2030	dot. celowa otrzymana z budżetu państwa na realizację własnych zadań bieżących gmin	0,00	4 161,42	4 161,42	100,00%
		2440	dotacje otrzymane z państwowych funduszy celowych na realizację zadań bieżących jednostek sektora finansów publicznych	0,00	8 439,00	8 438,58	100,00%
	85508		Rodziny zastępcze	1 300,00	2 000,00	1 975,93	98,80%
		0940	wpływy z rozliczeń/zwrotów z lat ubiegłych	0,00	2 000,00	1 975,93	98,80%
		0970	wpływy z różnych dochodów-zwrot nienależnie pobranych świadczeń	1 300,00	0,00	0,00	0,00%
	85595		Pozostała działalność	0,00	8 240,00	8 240,00	100,00%
		2010	dot. celowe otrzymane z budżetu państwa na realizację zadań bieżących administracji rządowej	0,00	8 240,00	8 240,00	100,00%
	900		Gospodarka komunalna i ochrona środowiska	3 230 000,00	1 965 231,00	2 012 669,83	102,41%
		90002		Gospodarka odpadami	1 200 000,00	1 111 000,00	1 157 438,63
0490			wpływy z innych lokalnych opłat pobieranych przez j.s.t. - opłata za zagospodarownie odpadów komunalnych	1 200 000,00	1 100 000,00	1 149 898,37	104,54%
0640			wpływy z tytułu kosztów egzekucyjnych, opłaty komorniczej i kosztów	0,00	10 000,00	6 994,80	69,95%
0910			odsetki od nieterminowych wpłat z tyt. podatków i opłat	0,00	1 000,00	545,46	54,55%
90019			Wpływy i wydatki związane z gromadzeniem środków z opłat i kar za korzystanie ze środowiska	2 030 000,00	854 231,00	855 231,20	100,12%
		0690	wpływy z opłat za gospodarce korzystanie ze środowiska	2 030 000,00	854 231,00	855 231,20	100,12%
926		Kultura fizyczna	0,00	6 500,00	6 500,00	100,00%	
	92605		Zadania w zakresie kultury fizycznej	0,00	6 500,00	6 500,00	100,00%
		2910	wpływy ze zwrotów dotacji oraz płatności wykorzystanych niezgodnie z przeznaczeniem lub wykorzystanych z naruszeniem procedur, o których mowa w art.. 184 ustawy, pobranych nienależnie lub w nadmiernej wysokości	0,00	6 500,00	6 500,00	100,00%
DOCHODY BIEŻĄCE RAZEM:			45 042 100,00	49 006 266,73	48 808 071,79	99,60%	
<i>w tym z tytułu dotacji i środków na finansowanie wydatków na realizację zadań finansowanych z udziałem środków, o których mowa w art. 5 ust. 1 pkt 2 i 3</i>			<i>62 563,00</i>	<i>34 376,00</i>	<i>35 315,08</i>	<i>102,73%</i>	
majątkowe:							
600		Transport i łączność	1 150 000,00	1 805 775,00	1 729 520,42	95,78%	
	60013		Drogi publiczne wojewódzkie	1 000 000,00	1 805 775,00	1 729 520,42	95,78%
		6630	dot. celowe otrzymane z samorządu województwa na inwestycje i zakupy inwestycyjne realizowane na podstawie porozumień (umów) między jst	1 000 000,00	1 805 775,00	1 729 520,42	95,78%
	60014		Drogi publiczne powiatowe	150 000,00	0,00	0,00	0,00%
		6280	Środki otrzymane od pozostałych jednostek zaliczanych do sektora finansów publicznych na finansowanie lub dofinansowanie kosztów realizacji inwestycji i zakupów inwestycyjnych jednostek zaliczanych do sektora	150 000,00	0,00	0,00	0,00%
700		Gospodarka mieszkaniowa	781 782,00	481 782,00	74 320,00	15,43%	
	70005		Gospodarka gruntami i nieruchomościami	781 782,00	481 782,00	74 320,00	15,43%
		0770	wpływy z tyt. odpłatnego nabycia prawa własności	781 782,00	481 782,00	74 320,00	15,43%
758		Różne rozliczenia	0,00	50 887,84	50 887,84	100,00%	
	75814		Różne rozliczenia finansowe	0,00	50 887,84	50 887,84	100,00%
		6330	dot. celowe otrzymane z budżetu państwa na realizację inwestycji i zakupów inwestycyjnych własnych gmin	0,00	50 887,84	50 887,84	100,00%
900		Gospodarka komunalna i ochrona środowiska	2 550 000,00	0,00	0,00	0,00%	
	90001		Gospodarka ściekowa i ochrona wód	2 550 000,00	0,00	0,00	0,00%
			<i>w tym z tytułu dotacji i środków na finansowanie wydatków na realizację zadań finansowanych z udziałem środków, o których mowa w art. 5 ust. 1 pkt 2 i 3</i>	<i>2 550 000,00</i>	<i>0,00</i>	<i>0,00</i>	<i>0,00%</i>
		6257	dotacje celowe w ramach programów finansowanych z udziałem środków europejskich oraz środków, o których mowa w art. 5 ust. 3 pkt 5 lit. a i b ustawy, lub płatności w ramach budżetu środków europejskich, realizowanych przez jednostki samorządu terytorialn	2 550 000,00	0,00	0,00	0,00%
DOCHODY MAJĄTKOWE RAZEM:			4 481 782,00	2 338 444,84	1 854 728,26	79,31%	
<i>w tym z tytułu dotacji i środków na finansowanie wydatków na realizację zadań finansowanych z udziałem środków, o których mowa w art. 5 ust. 1 pkt 2 i 3</i>			<i>2 550 000,00</i>	<i>0,00</i>	<i>0,00</i>	<i>0,00%</i>	
RAZEM DOCHODY			49 523 882,00	51 344 711,57	50 662 800,05	98,67%	
w tym z tytułu dotacji i środków na finansowanie wydatków na realizację zadań finansowanych z udziałem			2 612 563,00	34 376,00	35 315,08	102,73%	

Wykonanie wydatków w 2017 roku wg. klasyfikacji budżetowej

Dział	Rozdział	Paragraf	Nazwa	Plan na 2017 rok [zł]	Plan na 2017 rok po zmianie [zł]	Wykonanie planu roku 2017 [zł]	Wykonanie planu roku 2017 [%]
010			Rolnictwo i leśnictwo	98 800,00	88 232,96	71 908,20	81,50%
	01008		Melioracje wodne	40 000,00	28 000,00	17 496,00	62,49%
			<i>wydatki związane z realizacją ich statutowych zadań</i>				
		4300	zakup usług pozostałych	40 000,00	28 000,00	17 496,00	62,49%
	01030		Lzby rolnicze	6 000,00	5 300,00	4 327,05	81,64%
			<i>wydatki związane z realizacją ich statutowych zadań</i>				
		2850	wpłaty gmin na rzecz izb rolniczych	6 000,00	5 300,00	4 327,05	81,64%
	01095		Pozostała działalność	52 800,00	54 932,96	50 085,15	91,18%
			<i>wydatki związane z realizacją ich statutowych zadań</i>				
		4210	zakup materiałów i wyposażenia	0,00	5 184,96	4 045,27	78,02%
4300		zakup usług pozostałych	50 000,00	38 500,00	35 333,88	91,78%	
4360		opłaty z tytułu zakupu usług telekomunikacyjnych	2 800,00	1 800,00	1 458,00	81,00%	
4430		różne opłaty i składki	0,00	9 448,00	9 248,00	97,88%	
600			Transport i łączność	5 906 900,00	7 304 407,00	6 931 444,15	94,89%
	60004		Lokalny transport zbiorowy	2 420 000,00	2 502 000,00	2 499 861,00	99,91%
			<i>dotacje na zadania bieżące</i>				
		2310	dot.celowe przekazane gminie na zadania bieżące realizowane na podstawie umów pomiędzy j.s.t.	2 420 000,00	2 502 000,00	2 499 861,00	99,91%
	60013		Drogi publiczne wojewódzkie	1 300 000,00	2 348 507,00	2 253 896,55	95,97%
			<i>inwestycje i zakupy inwestycyjne</i>				
		6050	wydatki inwestycyjne jednostek budżetowych	1 000 000,00	1 806 775,00	1 735 040,42	96,03%
		6620	dot. celowe przekazane dla powiatu na inwestycje i zakupy inwestycyjne realizowane na podstawie porozumień (umów) między jednostkami samorządu terytorialnego	300 000,00	0,00	0,00	0,00%
		6300	dot. celowa na pomoc finansową udzielaną między jednostkami samorządu terytorialnego na dofinansowanie własnych zadań inwestycyjnych i zakupów	0,00	541 732,00	518 856,13	95,78%
	60014		Drogi publiczne powiatowe	1 100 000,00	1 680 000,00	1 567 090,42	93,28%
			<i>dotacje na zadania bieżące</i>				
		2320	dot.celowe przekazane dla powiatu na zadania bieżące realizowane na podstawie umów pomiędzy j.s.t.	0,00	440 000,00	438 907,21	99,75%
			<i>wydatki związane z realizacją ich statutowych zadań</i>				
		4270	zakup usług remontowych	0,00	440 000,00	438 907,21	99,75%
			<i>inwestycje i zakupy inwestycyjne</i>				
		6050	wydatki inwestycyjne jednostek budżetowych	150 000,00	0,00	0,00	0,00%
	60016		dot. celowa na pomoc finansową udzielaną między jednostkami samorządu terytorialnego na dofinansowanie własnych zadań inwestycyjnych i zakupów	950 000,00	800 000,00	689 276,00	86,16%
			Drogi publiczne gminne	1 086 900,00	773 900,00	610 596,18	78,90%
			<i>wydatki związane z realizacją ich statutowych zadań</i>				
		4210	zakup materiałów i wyposażenia	85 000,00	104 850,00	93 176,57	88,87%
4270		zakup usług remontowych	237 888,00	199 569,00	129 993,48	65,14%	
4300		zakup usług pozostałych	476 601,00	304 951,00	296 791,26	97,32%	
4430		różne opłaty i składki	30 000,00	30 000,00	10 169,24	33,90%	
4520		opłaty na rzecz budżetów jednostek samorządu terytorialnego	0,00	150,00	146,20	97,47%	
		<i>inwestycje i zakupy inwestycyjne</i>					
6050		wydatki inwestycyjne jednostek budżetowych	257 411,00	134 380,00	80 319,43	59,77%	
700			Gospodarka mieszkaniowa	1 385 000,00	1 426 670,00	1 246 168,16	87,35%
	70004		Różne jednostki obsługi gospodarki mieszkaniowej	1 035 000,00	946 670,00	881 960,27	93,16%
			<i>wynagrodzenia i składki od nich naliczane</i>				
		4170	wynagrodzenia bezosobowe	10 000,00	10 000,00	0,00	0,00%
			<i>wydatki związane z realizacją ich statutowych zadań</i>				
		4210	zakup materiałów i wyposażenia	5 000,00	8 000,00	6 904,42	86,31%
		4260	zakup energii	15 000,00	15 000,00	12 476,11	83,17%
		4270	zakup usług remontowych	50 000,00	14 700,00	11 099,71	75,51%
4300	zakup usług pozostałych	160 000,00	170 000,00	167 424,96	98,49%		
	4430	różne opłaty i składki	770 000,00	674 670,00	645 760,08	95,71%	

	4610	koszty postępowania sądowego i prokuratorskiego	25 000,00	7 000,00	0,00	0,00%
	inwestycje i zakupy inwestycyjne					
	6050	wydatki inwestycyjne jednostek budżetowych	0,00	47 300,00	38 294,99	80,96%
		Gospodarka gruntami i nieruchomościami	350 000,00	480 000,00	364 207,89	75,88%
	wydatki związane z realizacją ich statutowych zadań					
	4300	zakup usług pozostałych	150 000,00	148 000,00	83 146,09	56,18%
	4590	kary i odszkodowania wypłacane na rzecz osób fizycznych	200 000,00	180 000,00	130 791,00	72,66%
	inwestycje i zakupy inwestycyjne					
70005	6060	wydatki na zakupy inwestycyjne jednostek budżetowych	0,00	152 000,00	150 270,80	98,86%

		Działalność usługowa	180 000,00	91 000,00	41 522,48	45,63%
		Plany zagospodarowania przestrzennego	120 000,00	90 000,00	40 522,48	45,02%
	wynagrodzenia i składki od nich naliczane					
	4170	wynagrodzenia bezosobowe	0,00	3 500,00	2 206,28	63,04%
	wydatki związane z realizacją ich statutowych zadań					
	4300	zakup usług pozostałych	120 000,00	86 500,00	38 316,20	44,30%
		Cmentarze	1 000,00	1 000,00	1 000,00	100,00%
	wydatki związane z realizacją ich statutowych zadań					
710	71035	zakup usług remontowych	1 000,00	0,00	0,00	0,00%
	4300	zakup usług pozostałych	0,00	1 000,00	1 000,00	100,00%
		Pozostała działalność	59 000,00	0,00	0,00	0,00%
	wydatki bieżące na programy finansowane z udziałem środków, o					
	4390	Zakup usług obejmujących wykonania ekspertyz, analiz i opinii	0,00	0,00	0,00	0,00%
	4397	Zakup usług obejmujących wykonania ekspertyz, analiz i opinii	53 100,00	0,00	0,00	0,00%
	4399	Zakup usług obejmujących wykonania ekspertyz, analiz i opinii	5 900,00	0,00	0,00	0,00%

		Administracja publiczna	5 321 400,00	5 923 415,26	5 644 288,54	95,29%
		Urzędy wojewódzkie	367 600,00	410 809,26	292 429,39	71,18%
	wynagrodzenia i składki od nich naliczane					
	4010	wynagrodzenia osobowe pracowników	282 000,00	307 018,70	217 097,28	70,71%
	4040	dodatkowe wynagrodzenie roczne	16 000,00	16 000,00	14 306,52	89,42%
	4110	składki na ubezpieczenia społeczne	36 000,00	43 479,63	30 687,01	70,58%
	4120	składki na Fundusz Pracy	5 200,00	5 945,93	2 459,45	41,36%
	wydatki związane z realizacją ich statutowych zadań					
	4140	wpłaty na PFRON	5 000,00	8 000,00	4 928,89	61,61%
	4210	zakup materiałów i wyposażenia	5 500,00	10 965,00	10 883,78	99,26%
	4300	zakup usług pozostałych	13 500,00	14 600,00	8 865,18	60,72%
	4440	odpisy na ZFŚS	4 400,00	4 800,00	3 201,28	66,69%
		Rady gmin	242 000,00	248 000,00	227 190,72	91,61%
	świadczenia na rzecz osób fizycznych					
	3030	różne wydatki na rzecz osób fizycznych	230 000,00	239 000,00	219 894,00	92,01%
	wydatki związane z realizacją ich statutowych zadań					
	4210	zakup materiałów i wyposażenia	5 000,00	2 000,00	1 665,75	83,29%
	4300	zakup usług pozostałych	6 000,00	7 000,00	5 630,97	80,44%
	4410	podróże służbowe krajowe	1 000,00	0,00	0,00	0,00%
		Urzędy gmin	4 019 000,00	4 382 316,00	4 275 983,38	97,57%
	świadczenia na rzecz osób fizycznych					
	3020	wydatki osobowe niezaliczone do wynagrodzeń	2 000,00	3 000,00	2 741,04	91,37%
	wynagrodzenia i składki od nich naliczane					
	4010	wynagrodzenia osobowe pracowników	1 997 000,00	2 033 540,00	2 033 475,19	100,00%
	4040	dodatkowe wynagrodzenie roczne	158 000,00	134 708,00	134 620,64	99,94%
	4100	wynagrodzenie agencyjno - prowizyjne	70 000,00	67 910,00	67 910,00	100,00%
	4110	składki na ubezpieczenia społeczne	380 000,00	380 342,00	380 341,68	100,00%
	4120	składki na Fundusz Pracy	52 000,00	43 190,00	43 189,41	100,00%
	4170	wynagrodzenia bezosobowe	250 000,00	202 270,00	202 260,30	100,00%
	wydatki związane z realizacją ich statutowych zadań					
	2900	wpłaty gmin i powiatów na rzecz innych jednostek samorządu terytorialnego oraz związków gmin, związków powiatowo-gminnych lub związków powiatów na dofinansowanie zadań bieżących	6 000,00	11 000,00	10 748,32	97,71%
	4140	wpłaty na PFRON	50 000,00	48 000,00	47 726,33	99,43%
	4210	zakup materiałów i wyposażenia	190 000,00	275 400,00	246 679,18	89,57%
	4260	zakup energii	98 000,00	90 000,00	86 133,42	95,70%
	4270	zakup usług remontowych	10 000,00	27 000,00	26 247,86	97,21%
	4280	zakup usług zdrowotnych	2 000,00	3 000,00	2 296,00	76,53%
	4300	zakup usług pozostałych	228 500,00	469 056,00	452 951,57	96,57%
75011						
75022						
75023						

750	4360	opłaty z tytułu zakupu usług telekomunikacyjnych	32 000,00	25 000,00	22 768,95	91,08%	
	4410	podróże służbowe krajowe	40 000,00	42 100,00	40 491,41	96,18%	
	4430	różne opłaty i składki	24 000,00	32 600,00	26 958,69	82,70%	
	4440	odpisy na ZFŚS	43 500,00	51 400,00	50 916,19	99,06%	
	4530	podatek od towarów i usług (VAT)	40 000,00	12 000,00	7 996,79	66,64%	
	4580	pozostałe odsetki	0,00	500,00	99,85	19,97%	
	4610	koszty postępowania sądowego i prokuratorskiego	130 000,00	215 800,00	193 828,12	89,82%	
	4700	szkolenia pracowników	36 000,00	31 000,00	25 907,59	83,57%	
	<i>inwestycje i zakupy inwestycyjne</i>						
	6050	wydatki inwestycyjne jednostek budżetowych	150 000,00	150 000,00	136 213,33	90,81%	
6060	wydatki na zakupy inwestycyjne jednostek budżetowych	30 000,00	33 500,00	33 481,52	99,94%		
75075		Promocja gminy	59 057,00	230 007,00	215 427,01	93,66%	
	<i>świadczenia na rzecz osób fizycznych</i>						
	3040	nagrody o charakterze szczególnym niezaliczone do wynagrodzeń	5 500,00	1 400,00	1 400,00	100,00%	
	<i>wynagrodzenia i składki od nich naliczane</i>						
	4170	wynagrodzenia bezosobowe	19 000,00	8 000,00	7 645,00	95,56%	
	<i>wydatki związane z realizacją ich statutowych zadań</i>						
	4210	zakup materiałów i wyposażenia	17 500,00	54 000,00	45 573,87	84,40%	
	4300	zakup usług pozostałych	17 057,00	166 607,00	160 808,14	96,52%	
		Wspólna obsługa jednostek samorządu terytorialnego	390 543,00	417 583,00	408 049,90	97,72%	
	75085	<i>świadczenia na rzecz osób fizycznych</i>					
3020		wydatki osobowe niezaliczone do wynagrodzeń	350,00	350,00	350,00	100,00%	
<i>wynagrodzenia i składki od nich naliczane</i>							
4010		wynagrodzenia osobowe pracowników	263 416,00	279 910,00	273 940,32	97,87%	
4040		dodatkowe wynagrodzenie roczne	19 000,00	17 756,00	17 755,35	100,00%	
4110		składki na ubezpieczenia społeczne	49 607,00	51 861,00	50 371,31	97,13%	
4120		składki na Fundusz Pracy	7 100,00	5 706,00	4 289,45	75,17%	
4170		wynagrodzenia bezosobowe	5 000,00	16 280,00	16 271,00	99,94%	
<i>wydatki związane z realizacją ich statutowych zadań</i>							
4210		zakup materiałów i wyposażenia	19 000,00	23 190,00	22 856,16	98,56%	
4270	zakup usług remontowych	500,00	0,00	0,00	0,00%		
4280	zakup usług zdrowotnych	300,00	200,00	195,00	97,50%		
4300	zakup usług pozostałych	12 000,00	9 810,00	9 636,88	98,24%		
4360	opłaty z tytułu zakupu usług telekomunikacyjnych	3 000,00	1 300,00	1 277,05	98,23%		
4410	podróże służbowe krajowe	1 000,00	300,00	195,40	65,13%		
4430	różne opłaty i składki	300,00	240,00	235,00	97,92%		
4440	odpisy na ZFŚS	5 470,00	5 930,00	5 928,30	99,97%		
4700	szkolenia pracowników	4 500,00	4 750,00	4 748,68	99,97%		
75095		Pozostała działalność	243 200,00	234 700,00	225 208,14	95,96%	
	<i>wynagrodzenia i składki od nich naliczane</i>						
	4010	wynagrodzenia osobowe pracowników	168 000,00	140 000,00	139 321,25	99,52%	
	4040	dodatkowe wynagrodzenie roczne	12 000,00	11 000,00	7 510,84	68,28%	
	4110	składki na ubezpieczenia społeczne	31 000,00	31 000,00	29 703,85	95,82%	
	4120	składki na Fundusz Pracy	4 500,00	4 500,00	2 901,46	64,48%	
	4170	wynagrodzenia bezosobowe	0,00	29 000,00	28 894,00	99,63%	
	<i>wydatki związane z realizacją ich statutowych zadań</i>						
	4140	wpłaty na PFRON	11 000,00	9 500,00	8 762,78	92,24%	
	4210	zakup materiałów i wyposażenia	4 000,00	1 000,00	1 000,00	100,00%	
4300	zakup usług pozostałych	5 000,00	400,00	0,00	0,00%		
4440	odpisy na ZFŚS	7 700,00	8 300,00	7 113,96	85,71%		

751		Urzędy centralnych organów władzy	2 642,00	10 642,00	10 642,00	100,00%		
	75101		Urzędy centralnych organów władzy	2 642,00	10 642,00	10 642,00	100,00%	
		<i>wynagrodzenia i składki od nich naliczane</i>						
		4010	wynagrodzenia osobowe pracowników	2 208,00	2 208,00	2 208,00	100,00%	
		4110	składki na ubezpieczenia społeczne	379,00	379,00	379,00	100,00%	
		4120	składki na Fundusz Pracy	55,00	55,00	55,00	100,00%	
		<i>wydatki związane z realizacją ich statutowych zadań</i>						
4210	zakup materiałów i wyposażenia	0,00	8 000,00	8 000,00	100,00%			

752		Obrona narodowa	800,00	2 400,00	800,00	33,33%		
	75212		Pozostałe wydatki obronne	800,00	800,00	800,00	100,00%	
		<i>wydatki związane z realizacją ich statutowych zadań</i>						
		4210	zakup materiałów i wyposażenia	0,00	500,00	500,00	100,00%	
		4700	szkolenia pracowników	800,00	300,00	300,00	100,00%	
75221		Projekty badawcze i celowe w dziedzinie obronności	0,00	1 600,00	0,00	0,00%		
<i>wydatki związane z realizacją ich statutowych zadań</i>								

		4210	zakup materiałów i wyposażenia	0,00	1 600,00	0,00	0,00%	
754	75410		Bezpieczeństwo publiczne i ochrona przeciwpożarowa	372 000,00	492 900,00	404 283,40	82,02%	
			Komendy wojewódzkie Państwowej Straży Pożarnej	0,00	15 000,00	15 000,00	100,00%	
			wydatki związane z realizacją ich statutowych zadań					
		2300	wpłaty jednostek na państwowy fundusz celowy	0,00	15 000,00	15 000,00	100,00%	
			Ochotnicze straże pożarne	370 000,00	473 400,00	389 283,40	82,23%	
			dotacje na zadania bieżące					
		2820	dot. celowa z budżetu na finansowanie lub dofinansowanie zadań zleconych do realizacji	0,00	2 407,00	2 402,00	99,79%	
			świadczenia na rzecz osób fizycznych					
		3030	różne wydatki na rzecz osób fizycznych	40 000,00	60 000,00	32 659,10	54,43%	
			wynagrodzenia i składki od nich naliczane					
		4170	wynagrodzenia bezosobowe	45 000,00	45 000,00	35 237,00	78,30%	
			wydatki związane z realizacją ich statutowych zadań					
		4190	nagrody konkursowe	10 000,00	10 000,00	7 300,00	73,00%	
		4210	zakup materiałów i wyposażenia	100 000,00	95 153,00	85 867,52	90,24%	
		4260	zakup energii	60 000,00	66 000,00	58 052,33	87,96%	
		4270	zakup usług remontowych	15 000,00	22 000,00	19 867,02	90,30%	
		4280	zakup usług zdrowotnych	5 000,00	8 000,00	6 843,00	85,54%	
		4300	zakup usług pozostałych	90 000,00	36 240,00	32 168,67	88,77%	
		4430	różne opłaty i składki	5 000,00	15 000,00	11 070,00	73,80%	
			inwestycje i zakupy inwestycyjne					
		6050	wydatki inwestycyjne jednostek budżetowych	0,00	105 000,00	89 551,76	85,29%	
		6230	dotacje celowe z budżetu na finansowanie lub dofinansowanie kosztów realizacji inwestycji i zakupów inwestycyjnych jednostek niezaliczanych do sektora finansów publicznych	0,00	1 600,00	1 500,00	93,75%	
			inwestycje i zakupy inwestycyjne na programy finansowane z					
		6050	wydatki inwestycyjne jednostek budżetowych	0,00	7 000,00	6 765,00	96,64%	
			Obrona cywilna	1 000,00	3 500,00	0,00	0,00%	
		75414		wydatki związane z realizacją ich statutowych zadań				
			4210	zakup materiałów i wyposażenia	1 000,00	1 000,00	0,00	0,00%
			4300	zakup usług pozostałych	0,00	2 500,00	0,00	0,00%
		75495		Pozostała działalność	1 000,00	1 000,00	0,00	0,00%
				wydatki związane z realizacją ich statutowych zadań				
		4210	zakup materiałów i wyposażenia	1 000,00	1 000,00	0,00	0,00%	
757	75702		Obsługa długu publicznego	810 000,00	810 000,00	784 591,50	96,86%	
			Obsługa papierów wartościowych, kredytów i pożyczek j.s.t.	810 000,00	810 000,00	784 591,50	96,86%	
			obsługa długu					
		8110	odsetki od zaciągniętych kredytów i pożyczek	810 000,00	810 000,00	784 591,50	96,86%	
758	75818		Różne rozliczenia	450 043,00	121 000,00	0,00	0,00%	
			Rezerwy ogólne i celowe	450 043,00	121 000,00	0,00	0,00%	
			wydatki związane z realizacją ich statutowych zadań					
		4810	Rezerwy	450 043,00	121 000,00	0,00	0,00%	
80101			Oświata i wychowanie	13 815 407,00	14 540 439,91	14 208 301,53	97,72%	
			Szkoły podstawowe	6 332 354,00	6 628 967,13	6 478 592,47	97,73%	
			świadczenia na rzecz osób fizycznych					
			3020	wydatki osobowe niezaliczane do wynagrodzeń	403 038,00	293 338,00	279 180,35	95,17%
			wynagrodzenia i składki od nich naliczane					
			4010	wynagrodzenia osobowe pracowników	3 720 088,00	3 833 558,00	3 818 231,12	99,60%
			4040	dodatkowe wynagrodzenie roczne	340 500,00	333 320,00	333 082,84	99,93%
			4110	składki na ubezpieczenia społeczne	719 894,00	751 594,00	720 871,18	95,91%
			4120	składki na Fundusz Pracy	104 859,00	95 339,00	83 428,98	87,51%
			4170	wynagrodzenia bezosobowe	700,00	1 660,00	960,00	57,83%
				wydatki na programy finansowane z udziałem środków, o których mowa w art. 5 ust. 1 pkt 2 i 3				
			4177	wynagrodzenia bezosobowe	1 500,00	1 794,00	1 793,38	99,97%
				wydatki związane z realizacją ich statutowych zadań				
			4210	zakup materiałów i wyposażenia	82 500,00	105 472,00	103 802,69	98,42%
			4240	zakup pomocy naukowych, dydaktycznych, książek	14 750,00	165 745,13	162 781,03	98,21%
			4260	zakup energii	349 500,00	336 654,00	303 893,18	90,27%
			4270	zakup usług remontowych	8 000,00	45 105,00	44 968,69	99,70%
	4280	zakup usług zdrowotnych	5 350,00	3 570,00	3 475,00	97,34%		
	4300	zakup usług pozostałych	89 000,00	90 443,00	87 200,25	96,41%		

	4360	opłaty z tytułu zakupu usług telekomunikacyjnych	17 491,00	14 176,00	13 523,83	95,40%
	4390	Zakup usług obejmujących wykonanie ekspertyz, analiz i opinii	1 000,00	25,00	0,00	0,00%
	4410	podróże służbowe krajowe	2 300,00	1 045,00	816,96	78,18%
	4430	różne opłaty i składki	5 800,00	4 920,00	4 779,00	97,13%
	4440	odpisy na ZFŚS	305 284,00	307 294,00	303 818,86	98,87%
	4700	szkolenia pracowników	5 800,00	2 945,00	2 718,40	92,31%
	inwestycje i zakupy inwestycyjne					
	6050	wydatki inwestycyjne jednostek budżetowych	155 000,00	240 970,00	209 266,73	86,84%
		Oddziały przedszkolne w szkołach podst.	216 643,00	259 142,00	251 080,86	96,89%
	świadczenia na rzecz osób fizycznych					
	3020	wydatki osobowe niezaliczane do wynagrodzeń	10 909,00	15 265,00	14 903,88	97,63%
	wynagrodzenia i składki od nich naliczane					
	4010	wynagrodzenia osobowe pracowników	143 544,00	177 687,00	173 929,57	97,89%
	4040	dodatkowe wynagrodzenie roczne	15 000,00	14 100,00	14 058,75	99,71%
	4110	składki na ubezpieczenia społeczne	29 211,00	36 711,00	33 906,25	92,36%
	4120	składki na Fundusz Pracy	4 274,00	3 874,00	3 669,46	94,72%
	4170	wynagrodzenia bezosobowe	3 050,00	1 350,00	1 150,00	85,19%
	wydatki związane z realizacją ich statutowych zadań					
	4440	odpisy na ZFŚS	10 655,00	10 155,00	9 462,95	93,19%
		Przedszkola	3 040 626,00	3 332 929,00	3 243 154,33	97,31%
	dotacje na zadania bieżące					
	2540	dot. podmiotowa z budżetu dla niepublicznej jednostki systemu oświaty	100 000,00	204 000,00	195 041,36	95,61%
	świadczenia na rzecz osób fizycznych					
	3020	wydatki osobowe niezaliczane do wynagrodzeń	107 226,00	116 929,00	115 628,68	98,89%
	wynagrodzenia i składki od nich naliczane					
	4010	wynagrodzenia osobowe pracowników	1 870 071,00	1 940 433,00	1 934 269,82	99,68%
	4040	dodatkowe wynagrodzenie roczne	163 000,00	161 140,00	160 953,83	99,88%
	4110	składki na ubezpieczenia społeczne	367 278,00	365 678,00	358 162,08	97,94%
	4120	składki na Fundusz Pracy	50 837,00	41 700,00	38 434,71	92,17%
	4170	wynagrodzenia bezosobowe	15 650,00	5 300,00	4 050,00	76,42%
	wydatki związane z realizacją ich statutowych zadań					
	4210	zakup materiałów i wyposażenia	26 100,00	35 037,00	33 919,49	96,81%
	4240	zakup pomocy naukowych, dydaktycznych, książek	9 000,00	12 300,00	11 864,42	96,46%
	4260	zakup energii	104 000,00	99 000,00	91 428,58	92,35%
	4270	zakup usług remontowych	9 500,00	6 700,00	6 614,16	98,72%
	4280	zakup usług zdrowotnych	2 300,00	1 370,00	1 134,00	82,77%
	4300	zakup usług pozostałych	29 300,00	28 020,00	25 058,29	89,43%
	4330	zakup usług przez jednostki samorządu terytorialnego od innych jednostek samorządu terytorialnego	50 000,00	177 706,00	129 605,13	72,93%
	4360	opłaty z tytułu zakupu usług telekomunikacyjnych	7 700,00	5 620,00	5 315,64	94,58%
	4390	zakup usług obejmujących wykonanie ekspertyz, analiz i opinii	800,00	0,00	0,00	0,00%
	4410	podróże służbowe krajowe	2 500,00	0,00	0,00	0,00%
	4430	różne opłaty i składki	2 100,00	1 346,00	1 320,00	98,07%
	4440	odpisy na ZFŚS	119 564,00	129 051,00	128 843,76	99,84%
	4700	szkolenia pracowników	3 700,00	1 599,00	1 510,38	94,46%
		Gimnazja	2 754 949,00	2 568 446,44	2 527 103,95	98,39%
	świadczenia na rzecz osób fizycznych					
	3020	wydatki osobowe niezaliczane do wynagrodzeń	307 821,00	133 921,00	124 646,50	93,07%
	wynagrodzenia i składki od nich naliczane					
	4010	wynagrodzenia osobowe pracowników	1 625 008,00	1 597 008,00	1 589 998,25	99,56%
	4040	dodatkowe wynagrodzenie roczne	144 000,00	133 953,00	133 855,16	99,93%
	4110	składki na ubezpieczenia społeczne	330 814,00	324 714,00	306 642,73	94,43%
	4120	składki na Fundusz Pracy	46 966,00	42 256,00	38 618,18	91,39%
	4170	wynagrodzenia bezosobowe	2 000,00	1 260,00	1 260,00	100,00%
	wydatki związane z realizacją ich statutowych zadań					
	4210	zakup materiałów i wyposażenia	12 000,00	12 000,00	11 697,52	97,48%
	4240	zakup pomocy naukowych, dydaktycznych, książek	2 000,00	31 364,13	30 059,84	95,84%
	4260	zakup energii	137 000,00	136 400,00	135 886,68	99,62%
	4270	zakup usług remontowych	3 000,00	665,00	664,20	99,88%
	4280	zakup usług zdrowotnych	1 000,00	560,00	560,00	100,00%
	4300	zakup usług pozostałych	20 000,00	23 425,00	23 392,22	99,86%
	4360	opłaty z tytułu zakupu usług telekomunikacyjnych	2 200,00	1 500,00	1 383,68	92,25%
	4390	zakup usług obejmujących wykonanie ekspertyz, analiz i opinii	200,00	0,00	0,00	0,00%
	4410	podróże służbowe krajowe	500,00	400,00	284,60	71,15%
	4430	różne opłaty i składki	3 000,00	2 350,00	2 348,00	99,91%

	4440	odpisy na ZFŚS	116 940,00	121 457,00	120 643,10	99,33%
	4700	szkolenia pracowników	500,00	300,00	250,00	83,33%
	wydatki bieżące na programy finansowane z udziałem środków, o					
	4177	wynagrodzenia bezosobowe	0,00	3 888,00	3 888,00	100,00%
	4217	zakup materiałów i wyposażenia	0,00	886,61	886,61	100,00%
	4247	zakup pomocy naukowych, dydaktycznych, książek	0,00	138,70	138,68	99,99%
		Dowożenie uczniów do szkół	72 438,00	75 738,00	74 144,20	97,90%
80113	wydatki związane z realizacją ich statutowych zadań					
	4300	zakup usług pozostałych	72 438,00	75 738,00	74 144,20	97,90%
		Dokształcanie i doskonalenie nauczycieli	34 637,00	31 299,00	29 637,25	94,69%
80146	wydatki związane z realizacją ich statutowych zadań					
	4210	zakup materiałów i wyposażenia	0,00	982,00	762,29	77,63%
	4300	zakup usług pozostałych	34 637,00	9 937,00	9 872,00	99,35%
	4700	szkolenia pracowników	0,00	20 380,00	19 002,96	93,24%
		Stołówki szkolne	368 252,00	327 442,00	294 444,79	89,92%
80148	świadczenia na rzecz osób fizycznych					
	3020	wydatki osobowe niezaliczane do wynagrodzeń	1 900,00	2 000,00	1 310,65	65,53%
80148	wynagrodzenia i składki od nich naliczane					
	4010	wynagrodzenia osobowe pracowników	276 659,00	237 659,00	221 132,61	93,05%
	4040	dotatkowe wynagrodzenie roczne	21 000,00	18 975,00	18 274,04	96,31%
	4110	składki na ubezpieczenia społeczne	51 376,00	52 676,00	40 312,73	76,53%
	4120	składki na Fundusz Pracy	7 197,00	5 097,00	2 677,77	52,54%
80149	wydatki związane z realizacją ich statutowych zadań					
	4440	odpisy na ZFŚS	10 120,00	11 035,00	10 736,99	97,30%
		Realizacja zadań wymagających stosowania specjalnej organizacji nauki i metod pracy dla dzieci w przedszkolach, oddziałach przedszkolnych w szkołach podstawowych i innych formach wychowania	281 063,00	361 114,00	358 749,98	99,35%
80149	świadczenia na rzecz osób fizycznych					
	3020	wydatki osobowe niezaliczane do wynagrodzeń	19 400,00	14 741,00	14 648,61	99,37%
80149	wynagrodzenia i składki od nich naliczane					
	4010	wynagrodzenia osobowe pracowników	209 403,00	281 941,00	281 795,00	99,95%
	4110	składki na ubezpieczenia społeczne	41 027,00	51 327,00	51 095,46	99,55%
	4120	składki na Fundusz Pracy	6 433,00	7 420,00	5 634,91	75,94%
	4170	wynagrodzenia bezosobowe	0,00	245,00	140,00	57,14%
80150	wydatki związane z realizacją ich statutowych zadań					
	4210	zakup materiałów i wyposażenia	0,00	216,00	216,00	100,00%
	4300	zakup usług pozostałych	4 800,00	5 224,00	5 220,00	99,92%
		Realizacja zadań wymagających stosowania specjalnej organizacji nauki i metod pracy dla dzieci i młodzieży w szkołach podstawowych, gimnazjach, liceach ogólnokształcących, liceach profilowanych i szkołach zawodowych oraz szkołach artystycznych	706 118,00	948 035,34	944 173,70	99,59%
80150	świadczenia na rzecz osób fizycznych					
	3020	wydatki osobowe niezaliczane do wynagrodzeń	47 400,00	55 300,00	54 971,47	99,41%
80150	wynagrodzenia i składki od nich naliczane					
	4010	wynagrodzenia osobowe pracowników	532 000,00	733 800,00	732 413,00	99,81%
	4110	składki na ubezpieczenia społeczne	105 500,00	137 640,00	137 083,23	99,60%
	4120	składki na Fundusz Pracy	17 618,00	16 988,00	16 560,15	97,48%
	4170	wynagrodzenia bezosobowe	3 600,00	980,00	980,00	100,00%
80195	wydatki związane z realizacją ich statutowych zadań					
	4240	zakup pomocy naukowych, dydaktycznych, książek	0,00	3 327,34	2 165,85	65,09%
		Pozostała działalność	8 327,00	7 327,00	7 220,00	98,54%
80195	świadczenia na rzecz osób fizycznych					
	3020	wydatki osobowe niezaliczane do wynagrodzeń	8 147,00	7 147,00	7 100,00	99,34%
80195	wynagrodzenia i składki od nich naliczane					
	4170	wynagrodzenia bezosobowe	180,00	180,00	120,00	66,67%
85121	Ochrona zdrowia					
		Lecznictwo ambulatoryjne	10 000,00	16 500,00	12 492,00	75,71%
85121	wydatki związane z realizacją ich statutowych zadań					
	4270	zakup usług remontowych	0,00	4 000,00	0,00	0,00%
85153	inwestycje i zakupy inwestycyjne					
	6050	wydatki inwestycyjne jednostek budżetowych	10 000,00	12 500,00	12 492,00	99,94%
		Zwalczanie narkomanii	7 000,00	7 000,00	2 520,00	36,00%
85153	wynagrodzenia i składki od nich naliczane					
	4170	wynagrodzenie bezosobowe	0,00	5 000,00	2 520,00	50,40%
85153	wydatki związane z realizacją ich statutowych zadań					
	4210	zakup materiałów i wyposażenia	5 000,00	0,00	0,00	0,00%

851	4300	zakup usług pozostałych	2 000,00	2 000,00	0,00	0,00%	
		Przeciwdziałanie alkoholizmowi	427 000,00	442 000,00	309 236,55	69,96%	
	dotacje na zadania bieżące						
	2800	dotacja celowa z budżetu dla pozostałych jednostek zaliczanych do sektora finansów publicznych	0,00	10 000,00	7 357,75	73,58%	
	wynagrodzenia i składki od nich naliczane						
	4170	wynagrodzenie bezosobowe	70 000,00	90 000,00	79 312,74	88,13%	
	wydatki związane z realizacją ich statutowych zadań						
	4210	zakup materiałów i wyposażenia	149 000,00	139 000,00	88 308,02	63,53%	
	4260	zakup energii	15 000,00	15 000,00	13 035,72	86,90%	
	4300	zakup usług pozostałych	188 000,00	182 500,00	117 482,80	64,37%	
	4360	opłata z tytułu zakupu usług telekomunikacyjnych	2 000,00	2 500,00	2 033,66	81,35%	
	4410	podróże służbowe krajowe	1 000,00	1 000,00	54,80	5,48%	
4700	szkolenia pracowników	2 000,00	2 000,00	1 651,06	82,55%		

		Pomoc społeczna	1 692 764,00	1 933 889,02	1 604 432,02	82,96%	
85202		Domy pomocy społecznej	390 000,00	390 000,00	290 455,08	74,48%	
	wydatki związane z realizacją ich statutowych zadań						
	4330	zakup usług przez jednostki samorządu terytorialnego od innych jednostek samorządu terytorialnego	390 000,00	390 000,00	290 455,08	74,48%	
85205		Zadania w zakresie przeciwdziałania przemocy w rodzinie	1 530,00	1 530,00	681,23	44,52%	
	wydatki związane z realizacją ich statutowych zadań						
	4210	zakup materiałów i wyposażenia	510,00	510,00	303,83	59,57%	
	4300	zakup usług pozostałych	510,00	510,00	257,40	50,47%	
	4700	szkolenia pracowników	510,00	510,00	120,00	23,53%	
85213		składki na ubezpieczenie zdrowotne opłacane za osoby pobierające niektóre świadczenia z pomocy społecznej, niektóre świadczenia rodzinne oraz za osoby uczestniczące w zajęciach w centrum integracji społecznej	48 832,00	69 888,00	60 029,37	85,89%	
	wydatki związane z realizacją ich statutowych zadań						
	2910	zwrot dot. oraz płatności w tym wykorzystanych niezgodnie z przeznaczeniem lub wykorzystanych z naruszeniem procedur, o których mowa w art. 184 ustawy, pobranych nienależnie lub w nadmiernej wysokości	0,00	500,00	425,91	85,18%	
	4130	składki na ubezpieczenie zdrowotne	48 832,00	69 388,00	59 603,46	85,90%	
85214		Zasiłki i pomoc w naturze oraz składki na ubezpieczenia emerytalne i rentowe	275 365,00	301 309,00	221 217,56	73,42%	
	świadczenia na rzecz osób fizycznych						
	3110	świadczenia społeczne	275 365,00	301 309,00	221 217,56	73,42%	
85215		Dodatki mieszkaniowe	170 000,00	173 613,02	167 665,55	96,57%	
	świadczenia na rzecz osób fizycznych						
	3110	świadczenia społeczne	170 000,00	173 540,76	167 601,78	96,58%	
85216		wydatki związane z realizacją ich statutowych zadań					
	4300	zakup usług pozostałych	0,00	72,26	63,77	88,25%	
		Zasiłki stałe	173 882,00	343 300,00	320 808,05	93,45%	
85219		świadczenia na rzecz osób fizycznych					
	3110	świadczenia społeczne	173 882,00	343 300,00	320 808,05	93,45%	
852		Ośrodki pomocy społecznej	550 666,00	564 999,00	507 042,07	89,74%	
	świadczenia na rzecz osób fizycznych						
	3020	wydatki osobowe niezaliczane do wynagrodzeń	6 700,00	4 950,00	4 950,00	100,00%	
	3110	świadczenia społeczne	200,00	1 320,00	1 320,00	100,00%	
	wynagrodzenia i składki od nich naliczane						
	4010	wynagrodzenia osobowe pracowników	383 206,00	388 442,00	348 772,04	89,79%	
	4040	dotatkowe wynagrodzenie roczne	30 600,00	28 577,00	28 576,28	100,00%	
	4110	składki na ubezpieczenia społeczne	72 750,00	72 750,00	64 791,25	89,06%	
	4120	składki na Fundusz Pracy	10 140,00	10 140,00	6 741,29	66,48%	
	4170	wynagrodzenia bezosobowe	0,00	360,00	357,50	99,31%	
	wydatki związane z realizacją ich statutowych zadań						
	4210	zakup materiałów i wyposażenia	6 580,00	13 760,00	13 754,25	99,96%	
4280	zakup usług zdrowotnych	500,00	500,00	35,00	7,00%		
4300	zakup usług pozostałych	12 640,00	16 250,00	14 662,06	90,23%		
4360	opłaty z tytułu zakupu usług telekomunikacyjnych	3 000,00	3 000,00	1 072,00	35,73%		
4410	podróże służbowe krajowe	10 600,00	10 017,00	7 831,61	78,18%		
4430	różne opłaty i składki	0,00	17,00	17,00	100,00%		
4440	odpisy na ZFŚS	9 100,00	9 683,00	9 682,89	100,00%		
4610	koszty postępowania sądowego i prokuratorskiego	100,00	83,00	0,00	0,00%		
4700	szkolenia pracowników	4 550,00	5 150,00	4 478,90	86,97%		
85228		Usługi opiekuńcze	30 250,00	20 250,00	0,00	0,00%	
	wynagrodzenia i składki od nich naliczane						
	4110	składki na ubezpieczenia społeczne	4 430,00	4 430,00	0,00	0,00%	

	4120	składki na Fundusz Pracy	620,00	620,00	0,00	0,00%
	4170	wynagrodzenia bezosobowe	25 200,00	15 200,00	0,00	0,00%
		Pomoc w zakresie żywienia	28 239,00	45 000,00	33 588,10	74,64%
85230		świadczenia na rzecz osób fizycznych				
	3110	świadczenia społeczne	28 239,00	45 000,00	33 588,10	74,64%
		Pozostała działalność	24 000,00	24 000,00	2 945,01	12,27%
85295		świadczenia na rzecz osób fizycznych				
	3110	świadczenia społeczne	7 000,00	7 000,00	0,00	0,00%
		wydatki związane z realizacją ich statutowych zadań				
	4330	zakup usług przez jednostki samorządu terytorialnego od innych jednostek samorządu terytorialnego	17 000,00	17 000,00	2 945,01	17,32%

		Edukacyjna opieka wychowawcza	763 452,00	809 155,00	731 266,28	90,37%
		Świetlice szkolne	681 952,00	691 952,00	655 754,84	94,77%
		świadczenia na rzecz osób fizycznych				
	3020	wydatki osobowe niezaliczane do wynagrodzeń	42 787,00	42 787,00	38 700,76	90,45%
		wynagrodzenia i składki od nich naliczane				
	4010	wynagrodzenia osobowe pracowników	465 754,00	474 754,00	457 789,36	96,43%
	4040	dotatkowe wynagrodzenie roczne	39 500,00	38 154,00	34 484,37	90,38%
	4110	składki na ubezpieczenia społeczne	94 496,00	95 696,00	87 926,19	91,88%
	4120	składki na Fundusz Pracy	13 495,00	13 641,00	9 975,00	73,13%
		wydatki związane z realizacją ich statutowych zadań				
	4440	odpisy na ZFŚS	25 920,00	26 920,00	26 879,16	99,85%
		Pomoc materialna dla uczniów	81 500,00	117 203,00	75 511,44	64,43%
		świadczenia na rzecz osób fizycznych				
	3240	stypendia dla uczniów	80 000,00	114 703,00	73 669,39	64,23%
	3260	inne formy pomocy dla uczniów	0,00	1 000,00	1 000,00	100,00%
		wydatki związane z realizacją ich statutowych zadań				
	4210	zakup materiałów i wyposażenia	500,00	130,00	122,50	94,23%
	4300	zakup usług pozostałych	1 000,00	1 370,00	719,55	52,52%

		Rodzina	10 210 566,00	12 334 777,42	11 691 449,01	94,78%
		Świadczenie wychowawcze	6 037 507,00	7 406 765,00	7 276 772,73	98,24%
		świadczenia na rzecz osób fizycznych				
	3110	świadczenia społeczne	5 946 116,00	7 284 302,00	7 165 425,50	98,37%
		wynagrodzenia i składki od nich naliczane				
	4010	wynagrodzenia osobowe pracowników	60 810,00	64 860,00	63 356,12	97,68%
	4040	dotatkowe wynagrodzenie roczne	1 760,00	1 760,00	1 759,50	99,97%
	4110	składki na ubezpieczenia społeczne	11 000,00	11 210,00	11 203,35	99,94%
	4120	składki na Fundusz Pracy	1 540,00	1 592,00	1 586,25	99,64%
	4170	wynagrodzenia bezosobowe	0,00	705,00	705,00	100,00%
		wydatki związane z realizacją ich statutowych zadań				
	2910	zwrot dot. oraz płatności w tym wykorzystanych niezgodnie z przeznaczeniem lub wykorzystanych z naruszeniem procedur, o których mowa w art. 184 ustawy, pobranych nienależnie lub w nadmiernej wysokości	2 000,00	3 000,00	2 528,06	84,27%
	4210	zakup materiałów i wyposażenia	3 600,00	7 609,00	6 608,14	86,85%
	4280	zakup usług zdrowotnych	100,00	100,00	65,00	65,00%
	4300	zakup usług pozostałych	7 043,00	27 937,00	19 896,56	71,22%
	4410	podróże służbowe krajowe	150,00	161,00	134,32	83,43%
	4440	odpisy na ZFŚS	2 188,00	2 372,00	2 371,32	99,97%
	4580	pozostałe odsetki	200,00	200,00	176,83	88,42%
	4700	szkolenia pracowników	1 000,00	957,00	956,78	99,98%
		Świadczenia rodzinne, świadczenie z funduszu alimentacyjnego oraz składki na ubezpieczenia emerytalne i rentowe z ubezpieczenia społecznego	3 981 529,00	4 715 468,00	4 271 337,69	90,58%
		świadczenia na rzecz osób fizycznych				
	3110	świadczenia społeczne	3 614 252,00	4 311 280,00	3 939 455,88	91,38%
		wynagrodzenia i składki od nich naliczane				
	4010	wynagrodzenia osobowe pracowników	75 470,00	71 394,00	54 645,24	76,54%
	4040	dotatkowe wynagrodzenie roczne	5 230,00	4 806,00	4 805,24	99,98%
	4110	składki na ubezpieczenia społeczne	224 200,00	224 200,00	213 988,75	95,45%
	4120	składki na Fundusz Pracy	2 000,00	2 000,00	1 506,82	75,34%
	4170	wynagrodzenia bezosobowe	0,00	6 356,00	3 874,00	60,95%
		wydatki związane z realizacją ich statutowych zadań				
	2910	zwrot dot. oraz płatności w tym wykorzystanych niezgodnie z przeznaczeniem lub wykorzystanych z naruszeniem procedur, o których mowa w art. 184 ustawy, pobranych nienależnie lub w nadmiernej wysokości	9 000,00	25 000,00	15 609,80	62,44%
	4210	zakup materiałów i wyposażenia	10 530,00	18 530,00	7 706,53	41,59%

855	4280	zakup usług zdrowotnych	300,00	300,00	130,00	43,33%	
	4300	zakup usług pozostałych	27 809,00	36 467,00	22 505,71	61,72%	
	4360	opłaty z tytułu zakupu usług telekomunikacyjnych	3 500,00	3 500,00	1 073,37	30,67%	
	4410	podróże służbowe krajowe	700,00	700,00	319,60	45,66%	
	4440	odpisy na ZFŚS	2 188,00	4 551,00	3 365,86	73,96%	
	4580	pozostałe odsetki	1 000,00	1 034,00	415,33	40,17%	
	4610	koszty postępowania sądowego i prokuratorskiego	350,00	350,00	0,00	0,00%	
	4700	szkolenia pracowników	5 000,00	5 000,00	1 935,56	38,71%	
	85503		Karta Dużej Rodziny	0,00	174,00	160,80	92,41%
			wydatki związane z realizacją ich statutowych zadań				
85504	4210	zakup materiałów i wyposażenia	0,00	174,00	160,80	92,41%	
		Wspieranie rodziny	39 100,00	51 700,42	30 179,52	58,37%	
		wynagrodzenia i składki od nich naliczane					
	4010	wynagrodzenia osobowe pracowników	14 100,00	3 000,00	0,00	0,00%	
	4110	składki na ubezpieczenia społeczne	5 000,00	5 000,00	4 362,12	87,24%	
	4120	składki na Fundusz Pracy	700,00	700,00	617,40	88,20%	
	4170	wynagrodzenia bezosobowe	14 100,00	29 361,42	16 761,42	57,09%	
		wydatki związane z realizacją ich statutowych zadań					
	4210	zakup materiałów i wyposażenia	1 000,00	1 000,00	0,00	0,00%	
	4280	zakup usług zdrowotnych	100,00	100,00	0,00	0,00%	
	4300	zakup usług pozostałych	500,00	500,00	0,00	0,00%	
	4410	podróże służbowe krajowe	1 506,00	1 506,00	0,00	0,00%	
	4440	odpisy na ZFŚS	1 094,00	1 094,00	0,00	0,00%	
4700	szkolenia pracowników	1 000,00	1 000,00	0,00	0,00%		
	4730	koordynacja przez asystenta rodziny finansowanych ze środków Funduszu Pracy zadań określonych w art. 8 ust. 2 ustawy z dnia 4 listopada 2016r. O wsparciu kobiet w ciąży i rodzin "Za życiem"	0,00	8 439,00	8 438,58	100,00%	
85508		Rodziny zastępcze	28 630,00	28 630,00	22 869,69	79,88%	
		świadczenia na rzecz osób fizycznych					
	3110	świadczenia społeczne	5 000,00	5 000,00	410,00	8,20%	
85510		wydatki związane z realizacją ich statutowych zadań					
	4330	zakup usług przez jednostki samorządu terytorialnego od innych jednostek samorządu terytorialnego	23 630,00	23 630,00	22 459,69	95,05%	
85510		Działalność placówek opiekuńczo-wychowawczych	123 800,00	123 800,00	81 888,58	66,15%	
		wydatki związane z realizacją ich statutowych zadań					
85595	4330	zakup usług przez jednostki samorządu terytorialnego od innych jednostek samorządu terytorialnego	123 800,00	123 800,00	81 888,58	66,15%	
		Pozostała działalność	0,00	8 240,00	8 240,00	100,00%	
		świadczenia na rzecz osób fizycznych					
85595	3110	Świadczenia społeczne	0,00	8 000,00	8 000,00	100,00%	
		wydatki związane z realizacją ich statutowych zadań					
	4210	zakup materiałów i wyposażenia	0,00	240,00	240,00	100,00%	

900		Gospodarka komunalna i ochrona środowiska	5 451 506,00	3 483 378,00	2 481 714,91	71,24%	
		Gospodarka ściekowa i ochrona wód	3 743 000,00	1 531 170,00	697 978,75	45,58%	
	90001		świadczenia na rzecz osób fizycznych				
		3030	różne wydatki na rzecz osób fizycznych	0,00	7 500,00	7 414,50	98,86%
			wydatki związane z realizacją ich statutowych zadań				
		4260	zakup energii	0,00	800,00	427,96	53,50%
		4300	zakup usług pozostałych	5 000,00	3 200,00	2 087,86	65,25%
		4580	pozostałe odsetki	0,00	545 900,00	0,00	0,00%
			inwestycje i zakupy inwestycyjne				
		6050	wydatki inwestycyjne jednostek budżetowych	588 000,00	503 770,00	296 948,06	58,95%
			inwestycje i zakupy inwestycyjne na programy finansowane z				
		6050	wydatki inwestycyjne jednostek budżetowych	0,00	470 000,00	391 100,37	83,21%
		6057	wydatki inwestycyjne jednostek budżetowych	2 550 000,00	0,00	0,00	0,00%
		6059	wydatki inwestycyjne jednostek budżetowych	600 000,00	0,00	0,00	0,00%
		90002		Gospodarka odpadami	1 102 000,00	952 000,00	896 884,44
			wydatki związane z realizacją ich statutowych zadań				
	4210		zakup materiałów i wyposażenia	1 000,00	1 000,00	964,73	96,47%
	4300		zakup usług pozostałych	1 101 000,00	950 000,00	895 919,71	94,31%
	90005	4700	szkolenia pracowników	0,00	1 000,00	0,00	0,00%
			Ochrona powietrza atmosferycznego i klimatu	100 000,00	151 700,00	137 831,55	90,86%
		świadczenia na rzecz osób fizycznych					
3030		różne wydatki na rzecz osób fizycznych	50 000,00	111 000,00	108 500,00	97,75%	
		wydatki związane z realizacją ich statutowych zadań					
	4210	zakup materiałów i wyposażenia	0,00	2 200,00	1 458,00	66,27%	
	4300	zakup usług pozostałych	50 000,00	38 500,00	27 873,55	72,40%	

90015		Oświetlenie ulic, placów i dróg	421 081,00	468 249,00	388 711,04	83,01%
	<i>wydatki związane z realizacją ich statutowych zadań</i>					
	4260	zakup energii	140 000,00	255 561,00	208 061,76	81,41%
	4300	zakup usług pozostałych	210 000,00	136 450,00	118 697,28	86,99%
90019	<i>inwestycje i zakupy inwestycyjne</i>					
	6050	wydatki inwestycyjne jednostek budżetowych	71 081,00	76 238,00	61 952,00	81,26%
		Wpływy i wydatki związane z gromadzeniem środków z opłat i kar za korzystanie ze środowiska	0,00	294 300,00	294 248,40	99,98%
	<i>wydatki związane z realizacją ich statutowych zadań</i>					
90095	4430	różne opłaty i składki	0,00	294 300,00	294 248,40	99,98%
		Pozostała działalność	85 425,00	85 959,00	66 060,73	76,85%
	<i>świadczenia na rzecz osób fizycznych</i>					
	3030	różne wydatki na rzecz osób fizycznych	30 000,00	0,00	0,00	0,00%
	<i>wynagrodzenia i składki od nich naliczane</i>					
	4170	wynagrodzenia bezosobowe	0,00	2 800,00	0,00	0,00%
	<i>wydatki związane z realizacją ich statutowych zadań</i>					
	4210	zakup materiałów i wyposażenia	29 400,00	12 906,00	11 166,92	86,53%
	4260	zakup energii	0,00	7 000,00	2 365,53	33,79%
	4270	zakup usług remontowych	0,00	6 000,00	560,00	9,33%
	4300	zakup usług pozostałych	26 025,00	31 253,00	26 073,98	83,43%
	90095	<i>inwestycje i zakupy inwestycyjne</i>				
6050		wydatki inwestycyjne jednostek budżetowych	0,00	26 000,00	25 894,30	99,59%

921		Kultura i ochrona dziedzictwa narodowego	836 602,00	921 932,00	908 558,44	98,55%	
		Pozostałe zadania w zakresie kultury	0,00	21 000,00	16 722,41	79,63%	
	92105	<i>wydatki związane z realizacją ich statutowych zadań</i>					
		4210	zakup materiałów i wyposażenia	0,00	2 000,00	800,06	40,00%
		4270	zakup usług remontowych	0,00	17 000,00	14 938,35	87,87%
		4300	zakup usług pozostałych	0,00	2 000,00	984,00	49,20%
	92109		Domy i ośrodki kultury, świetlice, kluby	390 000,00	425 000,00	425 000,00	100,00%
		<i>dotacje na zadania bieżące</i>					
		2480	dot. podmiotowa z budżetu dla samorz.inst.kultury	390 000,00	425 000,00	425 000,00	100,00%
	92116		Biblioteki	385 000,00	385 000,00	385 000,00	100,00%
		<i>dotacje na zadania bieżące</i>					
		2480	dot. podmiotowa z budżetu dla samorz.inst.kultury	385 000,00	385 000,00	385 000,00	100,00%
	92195		Pozostała działalność	61 602,00	90 932,00	81 836,03	90,00%
		<i>wydatki związane z realizacją ich statutowych zadań</i>					
		4210	zakup materiałów i wyposażenia	25 104,00	27 604,00	25 598,29	92,73%
		4260	zakup energii	0,00	16 000,00	15 099,66	94,37%
		4270	zakup usług remontowych	26 000,00	29 500,00	29 400,82	99,66%
		4300	zakup usług pozostałych	10 498,00	9 498,00	7 820,56	82,34%
<i>inwestycje i zakupy inwestycyjne</i>							
6050		wydatki inwestycyjne jednostek budżetowych	0,00	8 330,00	3 916,70	47,02%	

926		Kultura fizyczna i sport	267 000,00	302 512,00	234 534,06	77,53%	
	92601		Obiekty sportowe	31 000,00	0,00	0,00	0,00%
		<i>inwestycje i zakupy inwestycyjne</i>					
		6050	wydatki inwestycyjne jednostek budżetowych	31 000,00	0,00	0,00	0,00%
	92605		Zadania w zakresie kultury fizycznej i sportu	231 000,00	302 512,00	234 534,06	77,53%
		<i>dotacje na zadania bieżące</i>					
		2820	dot. celowa z budżetu na finansowanie lub dofinansowanie zadań zleconych do realizacji	200 000,00	200 000,00	160 000,00	80,00%
		<i>świadczenia na rzecz osób fizycznych</i>					
		3040	nagrody o charakterze szczególnym niezaliczone do wynagrodzeń	5 000,00	4 000,00	3 700,00	92,50%
		<i>wynagrodzenia i składki od nich naliczane</i>					
		4170	wynagrodzenia bezosobowe	15 000,00	15 000,00	11 106,00	74,04%
		<i>wydatki związane z realizacją ich statutowych zadań</i>					
		4210	zakup materiałów i wyposażenia	6 000,00	27 000,00	14 116,39	52,28%
		4300	zakup usług pozostałych	5 000,00	5 000,00	2 200,00	44,00%
	92695	<i>inwestycje i zakupy inwestycyjne</i>					
		6050	wydatki inwestycyjne jednostek budżetowych	0,00	51 512,00	43 411,67	84,27%
			Pozostała działalność	5 000,00	0,00	0,00	0,00%
		<i>wydatki związane z realizacją ich statutowych zadań</i>					
	4210	zakup materiałów i wyposażenia	5 000,00	0,00	0,00	0,00%	
WYDATKI OGÓLEM			48 008 882,00	51 062 250,57	47 320 153,23	92,67%	
w tym:							
Wydatki majątkowe razem			6 902 992,00	5 168 607,00	4 524 551,21	87,54%	
<i>w tym:</i>							

na programy finansowane z udziałem środków, o których mowa w art.5 ust.1 pkt 2 i 3	3 150 000,00	477 000,00	397 865,37	83,41%
Wydatki bieżące razem	41 105 890,00	45 893 643,57	42 795 602,02	93,25%
<i>w tym:</i>				
<i>wynagrodzenia i składki od nich naliczane</i>	16 492 303,00	16 980 630,68	16 514 311,63	97,25%
<i>wydatki związane z realizacją ich statutowych zadań</i>	8 690 355,00	10 219 515,82	8 411 227,10	82,31%
<i>dotacje na zadania bieżące</i>	3 495 000,00	4 168 407,00	4 113 569,32	98,68%
<i>świadczenia na rzecz osób fizycznych</i>	11 618 232,00	13 708 382,76	12 965 195,80	94,58%
<i>wydatki na programy finansowane z udziałem środków, o których mowa w art. 5 ust. 1 pkt 2 i 3</i>	60 500,00	6 707,31	6 706,67	99,99%
obsługa długu publicznego	810 000,00	810 000,00	784 591,50	96,86%

Wykonanie planu przychodów oraz rozchodów za 2017 rok**PRZYCHODY**

Lp.	Paragraf	Nazwa	Plan [zł]	Plan po zmianie [zł]	Wykonanie planu [zł]	Wykonanie planu roku [%]
1.	902	Przychody ze spłat pożyczek udzielonych na finansowanie zadań	600 000,00	0,00	0,00	0,00%
2.	950	Wolne środki	1 000 000,00	3 285 039,00	3 285 039,06	100,00%
		Razem przychody	1 600 000,00	3 285 039,00	3 285 039,06	100,00%

ROZCHODY

Lp.	Paragraf	Nazwa	Plan [zł]	Plan po zmianie [zł]	Wykonanie planu [zł]	Wykonanie planu roku [%]
1.	962	Pożyczki udzielone na finansowanie zadań realizowanych z udziałem	600 000,00	0,00	0,00	0,00%
2.	963	Spłaty pożyczek otrzymanych na finansowanie zadań realizowanych z	420 000,00	525 000,00	420 000,00	80,00%
3.	992	Spłata otrzymanych krajowych pożyczek i kredytów	2 095 000,00	3 042 500,00	3 042 500,00	100,00%
		Razem rozchody	3 115 000,00	3 567 500,00	3 462 500,00	97,06%

REALIZACJA ZADAŃ ZLECONYCH ZA 2017 R.

Dział	Rozdział	Paragraf	Nazwa	Plan na 2017 rok [zł]	Plan na 2017 rok po zmianie [zł]	Wykonanie planu na 2017 rok [zł]	Wykonanie planu na 2017 rok [%]
DOCHODY				10 048 812,00	12 342 864,84	11 779 643,58	95,44%
010	01095		Rolnictwo i leśnictwo	0,00	9 432,96	9 432,96	100,00%
			Pozostała działalność	0,00	9 432,96	9 432,96	100,00%
		2010	dot. celowe otrzymane z budżetu państwa na realizację zadań bieżących administracji rządowej	0,00	9 432,96	9 432,96	100,00%
750	75011		Administracja publiczna	50 883,00	89 092,26	85 974,69	96,50%
			Urzędy wojewódzkie	50 883,00	89 092,26	85 974,69	96,50%
		2010	dot. celowe otrzymane z budżetu państwa na realizację zadań bieżących administracji rządowej	50 883,00	89 092,26	85 974,69	96,50%
751	75101		Urzędy centralnych organów władzy	2 642,00	10 642,00	10 642,00	100,00%
			Urzędy naczelnych organów władzy państwowej, kontroli i ochrony prawa	2 642,00	10 642,00	10 642,00	100,00%
		2010	dot. celowe otrzymane z budżetu państwa na realizację zadań bieżących administracji rządowej	2 642,00	10 642,00	10 642,00	100,00%
752	75212		Obrona narodowa	800,00	800,00	800,00	100,00%
			Pozostałe wydatki obronne	800,00	800,00	800,00	100,00%
		2010	dot. celowe otrzymane z budżetu państwa na realizację zadań bieżących administracji rządowej	800,00	800,00	800,00	100,00%
801	80101		Oświata i wychowanie	0,00	130 576,60	126 133,56	96,60%
			Szkoły podstawowe	0,00	99 105,13	97 080,23	97,96%
		2010	dot. celowe otrzymane z budżetu państwa na realizację zadań bieżących administracji rządowej	0,00	99 105,13	97 080,23	97,96%
	80110		Gimnazja	0,00	28 124,13	26 867,48	95,53%
		2010	dot. celowe otrzymane z budżetu państwa na realizację zadań bieżących administracji rządowej	0,00	28 124,13	26 867,48	95,53%
80150		Realizacja zadań wymagających stosowania specjalnej organizacji nauki i metod pracy dla dzieci i młodzieży w szkołach podstawowych, gimnazjach, liceach ogólnokształcących, liceach profilowanych i szkołach zawodowych oraz szkołach artystycznych	0,00	3 347,34	2 185,85	65,30%	
	2010	dot. celowe otrzymane z budżetu państwa na realizację zadań bieżących administracji rządowej	0,00	3 347,34	2 185,85	65,30%	
852	85213		Pomoc społeczna	20 201,00	43 424,02	36 489,66	84,03%
			Składki na ubezpieczenie zdrowotne opłacane za osoby pobierające świadczenia	20 001,00	38 491,00	31 917,23	82,92%
		2010	dot. celowe otrzymane z budżetu państwa na realizację zadań bieżących administracji rządowej	20 001,00	38 491,00	31 917,23	82,92%
	85215		Dodatki mieszkaniowe	0,00	3 613,02	3 252,43	90,02%
		2010	dot. celowe otrzymane z budżetu państwa na realizację zadań bieżących administracji rządowej	0,00	3 613,02	3 252,43	90,02%
85219		Ośrodki pomocy społecznej	200,00	1 320,00	1 320,00	100,00%	
	2010	dot. celowe otrzymane z budżetu państwa na realizację zadań bieżących administracji rządowej	200,00	1 320,00	1 320,00	100,00%	
855	85501		Rodzina	9 974 286,00	12 058 897,00	11 510 170,71	95,45%
			Świadczenie wychowawcze	6 035 307,00	7 393 565,00	7 272 906,88	98,37%
		2060	Dotacje celowe otrzymane z budżetu państwa na zadania bieżące z zakresu administracji rządowej zlecone gminom (związkom gmin, związkom powiatowogminnym), związane z realizacją świadczenia wychowawczego stanowiącego pomoc państwa w wychowaniu dzieci	6 035 307,00	7 393 565,00	7 272 906,88	98,37%
	85502		Świadczenia rodzinne, świadczenie z funduszu alimentacyjnego oraz składki na ubezpieczenie emerytalne i rentowe z ubezpieczenia społecznego	3 938 979,00	4 656 918,00	4 228 863,03	90,81%
		2010	dot. celowe otrzymane z budżetu państwa na realizację zadań bieżących administracji rządowej	3 938 979,00	4 656 918,00	4 228 863,03	90,81%
		Karta Dużej Rodziny	0,00	174,00	160,80	92,41%	

	85503	2010	dot. celowe otrzymane z budżetu państwa na realizację zadań bieżących administracji rządowej	0,00	174,00	160,80	92,41%
	85595		Pozostała działalność	0,00	8 240,00	8 240,00	100,00%
		2010	dot. celowe otrzymane z budżetu państwa na realizację zadań bieżących administracji rządowej	0,00	8 240,00	8 240,00	100,00%

WYDATKI				10 048 812,00	12 342 864,84	11 779 643,58	95,44%
----------------	--	--	--	----------------------	----------------------	----------------------	---------------

010	01095		Rolnictwo i łowiectwo	0,00	9 432,96	9 432,96	100,00%
			Pozostała działalność	0,00	9 432,96	9 432,96	100,00%
		4210	zakup materiałów i wyposażenia	0,00	184,96	184,96	100,00%
		4430	różne opłaty i składki	0,00	9 248,00	9 248,00	100,00%

750	75011		Administracja publiczna	50 883,00	89 092,26	85 974,69	96,50%
			Urzędy wojewódzkie	50 883,00	89 092,26	85 974,69	96,50%
		4010	wynagrodzenia osobowe pracowników	41 526,00	68 544,70	65 427,13	95,45%
		4110	składki na ubezpieczenia społeczne	7 142,00	12 621,63	12 621,63	100,00%
		4120	składki na Fundusz Pracy	1 019,00	1 764,93	1 764,93	100,00%
		4210	zakup materiałów i wyposażenia	1 196,00	4 661,00	4 661,00	100,00%
		4300	zakup usług pozostałych	0,00	1 500,00	1 500,00	100,00%

751	75101		Urzędy centralnych organów władzy	2 642,00	10 642,00	10 642,00	100,00%
			Urzędy centralnych organów władzy	2 642,00	10 642,00	10 642,00	100,00%
		4010	wynagrodzenia osobowe pracowników	2 208,00	2 208,00	2 208,00	100,00%
		4110	składki na ubezpieczenia społeczne	379,00	379,00	379,00	100,00%
		4120	składki na Fundusz Pracy	55,00	55,00	55,00	100,00%
		4210	zakup materiałów i wyposażenia	0,00	8 000,00	8 000,00	100,00%

752	75212		Obrona narodowa	800,00	800,00	800,00	100,00%
			Pozostałe wydatki obronne	800,00	800,00	800,00	100,00%
		4210	zakup materiałów i wyposażenia	0,00	500,00	500,00	100,00%
		4700	szkolenia pracowników	800,00	300,00	300,00	100,00%

801	80101		Oświata i wychowanie	0,00	130 576,60	126 133,56	96,60%
			Szkoły podstawowe	0,00	99 105,13	97 080,23	97,96%
		4170	wynagrodzenia bezosobowe	0,00	960,00	960,00	100,00%
		4240	zakup pomocy naukowych, dydaktycznych, książek	0,00	98 145,13	96 120,23	97,94%
	80110		Gimnazja	0,00	28 124,13	26 867,48	95,53%
		4170	wynagrodzenia bezosobowe	0,00	260,00	260,00	100,00%
		4240	zakup pomocy naukowych, dydaktycznych, książek	0,00	27 864,13	26 607,48	95,49%
	80150		Realizacja zadań wymagających stosowania specjalnej organizacji nauki i metod pracy dla dzieci i młodzieży w szkołach podstawowych, gimnazjach, liceach ogólnokształcących, liceach profilowanych i szkołach zawodowych oraz szkołach artystycznych	0,00	3 347,34	2 185,85	65,30%
		4170	wynagrodzenia bezosobowe	0,00	20,00	20,00	100,00%
		4240	zakup pomocy naukowych, dydaktycznych, książek	0,00	3 327,34	2 165,85	65,09%

852	85213		Pomoc społeczna	20 201,00	43 424,02	36 489,66	84,03%
		4130	Składki na ubezpieczenia zdrowotne	20 001,00	38 491,00	31 917,23	82,92%
	85215		składki na ubezpieczenie zdrowotne	20 001,00	38 491,00	31 917,23	82,92%
			Dodatki mieszkaniowe	0,00	3 613,02	3 252,43	90,02%
		3110	świadczenia społeczne	0,00	3 540,76	3 188,66	90,06%
	85219	4300	zakup usług pozostałych	0,00	72,26	63,77	88,25%
			Ośrodki pomocy społecznej	200,00	1 320,00	1 320,00	100,00%
	3110	świadczenia społeczne	200,00	1 320,00	1 320,00	100,00%	

	85501		Rodzina	9 974 286,00	12 058 897,00	11 510 170,71	95,45%
			Świadczenie wychowawcze	6 035 307,00	7 393 565,00	7 272 906,88	98,37%
		3110	świadczenia społeczne	5 946 116,00	7 284 302,00	7 165 425,50	98,37%
		4010	wynagrodzenia osobowe pracowników	60 810,00	64 860,00	63 356,12	97,68%
		4040	dotatkowe wynagrodzenie roczne	1 760,00	1 760,00	1 759,50	99,97%
		4110	składki na ubezpieczenia społeczne	11 000,00	11 210,00	11 203,35	99,94%
		4120	składki na Fundusz Pracy	1 540,00	1 592,00	1 586,25	99,64%
		4170	wynagrodzenia bezosobowe	0,00	705,00	705,00	100,00%
		4210	zakup materiałów i wyposażenia	3 600,00	6 609,00	6 608,14	99,99%
		4280	zakup usług zdrowotnych	100,00	100,00	65,00	65,00%
		4300	zakup usług pozostałych	7 043,00	18 937,00	18 735,60	98,94%

855		4410	podróże służbowe krajowe	150,00	161,00	134,32	83,43%	
		4440	odpisy na ZFŚS	2 188,00	2 372,00	2 371,32	99,97%	
		4700	szkolenia pracowników	1 000,00	957,00	956,78	99,98%	
	85502			Świadczenia rodzinne, świadczenie z funduszu alimentacyjnego oraz składki na ubezpiec. emerytalne i rentowe z ubezpiec. społecznego	3 938 979,00	4 656 918,00	4 228 863,03	90,81%
			3110	świadczenia społeczne	3 614 252,00	4 311 280,00	3 939 455,88	91,38%
			4010	wynagrodzenia osobowe pracowników	57 490,00	52 990,00	37 750,00	71,24%
			4040	dotatkowe wynagrodzenie roczne	4 180,00	4 180,00	4 180,00	100,00%
			4110	składki na ubezpieczenia społeczne	220 850,00	220 850,00	211 633,73	95,83%
			4120	składki na Fundusz Pracy	1 510,00	1 510,00	1 347,74	89,25%
			4170	wynagrodzenia bezosobowe	0,00	6 356,00	3 874,00	60,95%
			4210	zakup materiałów i wyposażenia	9 000,00	17 000,00	7 156,53	42,10%
			4280	zakup usług zdrowotnych	150,00	150,00	65,00	43,33%
			4300	zakup usług pozostałych	22 253,00	32 096,00	19 505,71	60,77%
			4360	opłaty z tyt. zakupu usług telekomunikacyjnych	3 500,00	3 500,00	1 073,37	30,67%
			4410	podróże służbowe krajowe	500,00	500,00	264,60	52,92%
			4440	odpisy na ZFŚS	1 094,00	2 272,00	1 086,91	47,84%
			4580	pozostałe odsetki	0,00	34,00	34,00	100,00%
			4610	koszty postępowania sądowego i prokuratorskiego	200,00	200,00	0,00	0,00%
		4700	szkolenia pracowników	4 000,00	4 000,00	1 435,56	35,89%	
	85503			Karta Dużej Rodziny	0,00	174,00	160,80	92,41%
			4210	zakup materiałów i wyposażenia	0,00	174,00	160,80	92,41%
	85595			Pozostała działalność	0,00	8 240,00	8 240,00	100,00%
			3110	świadczenia społeczne	0,00	8 000,00	8 000,00	100,00%
			4210	zakup materiałów i wyposażenia	0,00	240,00	240,00	100,00%

REALIZACJA ZADAŃ FINANSOWANYCH Z DOTACJI CELOWYCH ZA 2017R.

Dział	Rozdział	Paragraf	Nazwa	Plan na 2017 rok [zł]	Plan na 2017 rok po zmianie [zł]	Wykonanie planu na 2017 rok [zł]	Wykonanie planu na 2017 rok [%]
DOCHODY				911 861,00	1 090 651,42	1 052 742,15	96,52%
710	71035	2020	Działalność usługowa	1 000,00	1 000,00	1 000,00	100,00%
			Cmentarze	1 000,00	1 000,00	1 000,00	100,00%
			dot. celowe otrzymane z budżetu państwa na zadania realizowane na podstawie porozumień	1 000,00	1 000,00	1 000,00	100,00%
801	80101	2030	Oświata i wychowanie	529 848,00	441 372,00	441 372,00	100,00%
			Szkoły podstawowe	0,00	48 000,00	48 000,00	100,00%
			dot. celowa otrzymana z budżetu państwa na realizację własnych zadań bieżących gmin	0,00	48 000,00	48 000,00	100,00%
	80103	2030	Oddziały przedszkolne w szkołach podstawowych	81 618,00	52 182,00	52 182,00	100,00%
			dot. celowa otrzymana z budżetu państwa na realizację własnych zadań bieżących gmin	81 618,00	52 182,00	52 182,00	100,00%
	80104	2030	Przedszkola	448 230,00	341 190,00	341 190,00	100,00%
		dot. celowa otrzymana z budżetu państwa na realizację własnych zadań bieżących gmin	448 230,00	341 190,00	341 190,00	100,00%	
852	85213	2030	Pomoc społeczna	381 013,00	608 415,00	570 505,73	93,77%
			Składki na ubezpieczenie zdrowotne opłacane za osoby pobierające	28 831,00	30 897,00	27 686,23	89,61%
			dot. celowa otrzymana z budżetu państwa na realizację własnych zadań bieżących gmin	28 831,00	30 897,00	27 686,23	89,61%
	85214	2030	Zasiłki i pomoc w naturze	26 455,00	52 399,00	52 344,01	99,90%
			dot. celowa otrzymana z budżetu państwa na realizację własnych zadań bieżących gmin	26 455,00	52 399,00	52 344,01	99,90%
	85216	2030	Zasiłki stałe	173 882,00	343 300,00	320 808,05	93,45%
			dot. celowa otrzymana z budżetu państwa na realizację własnych zadań bieżących gmin	173 882,00	343 300,00	320 808,05	93,45%
	85219	2030	Ośrodki pomocy społecznej	123 606,00	136 819,00	136 079,34	99,46%
			dot. celowa otrzymana z budżetu państwa na realizację własnych zadań bieżących gmin	123 606,00	136 819,00	136 079,34	99,46%
85230	2030	Pomoc w zakresie dożywiania	28 239,00	45 000,00	33 588,10	74,64%	
		dot. celowa otrzymana z budżetu państwa na realizację własnych zadań bieżących gmin	28 239,00	45 000,00	33 588,10	74,64%	
854	85415	2030	Edukacyjna opieka wychowawcza	0,00	35 703,00	35 703,00	100,00%
			Pomoc materialna dla uczniów	0,00	35 703,00	35 703,00	100,00%
			dot. celowa otrzymana z budżetu państwa na realizację własnych zadań bieżących gmin	0,00	34 703,00	34 703,00	100,00%
			dot. celowe otrzymane z budżetu państwa na realizację zadań bieżących gmin z zakresu edukacyjnej opieki wychowawczej finansowanych w całości przez budżet państwa w ramach programów rządowych	0,00	1 000,00	1 000,00	100,00%
855	85504	2030	Rodzina	0,00	4 161,42	4 161,42	100,00%
			Wspieranie rodziny	0,00	4 161,42	4 161,42	100,00%
			dot. celowa otrzymana z budżetu państwa na realizację własnych zadań bieżących gmin	0,00	4 161,42	4 161,42	100,00%
WYDATKI				911 861,00	1 090 651,42	1 052 742,15	96,52%
710	71035	4270	Działalność usługowa	1 000,00	1 000,00	1 000,00	100,00%
			Cmentarze	1 000,00	1 000,00	1 000,00	100,00%
			zakup usług remontowych	1 000,00	0,00	0,00	0,00%
			zakup usług pozostałych	0,00	1 000,00	1 000,00	100,00%
801	80101	4240	Oświata i wychowanie	529 848,00	441 372,00	441 372,00	100,00%
			Szkoły podstawowe	0,00	48 000,00	48 000,00	100,00%
			zakup środków dydaktycznych i książek	0,00	48 000,00	48 000,00	100,00%
	80103	4010	Oddziały przedszkolne w szkołach podstawowych	81 618,00	52 182,00	52 182,00	100,00%
			wynagrodzenia osobowe pracowników	81 618,00	52 182,00	52 182,00	100,00%
	80104	4010	Przedszkola	448 230,00	341 190,00	341 190,00	100,00%
wynagrodzenia osobowe pracowników			448 230,00	341 190,00	341 190,00	100,00%	
852	85213	2030	Pomoc społeczna	381 013,00	608 415,00	570 505,73	93,77%
			Składki na ubezpieczenie zdrowotne opłacane za osoby pobierające	28 831,00	30 897,00	27 686,23	89,61%

852	85213	4130	składki na ubezpieczenie zdrowotne	28 831,00	30 897,00	27 686,23	89,61%
	85214		Zasiłki i pomoc w naturze	26 455,00	52 399,00	52 344,01	99,90%
		3110	świadczenia społeczne	26 455,00	52 399,00	52 344,01	99,90%
	85216		Zasiłki stałe	173 882,00	343 300,00	320 808,05	93,45%
		3110	świadczenia społeczne	173 882,00	343 300,00	320 808,05	93,45%
	85219		Ośrodki pomocy społecznej	123 606,00	136 819,00	136 079,34	99,46%
		4010	wynagrodzenia osobowe pracowników	94 006,00	107 219,00	106 479,34	99,31%
		4040	dotatkowe wynagrodzenie roczne	8 600,00	8 600,00	8 600,00	100,00%
		4110	składki na ubezpieczenia społeczne	18 500,00	18 500,00	18 500,00	100,00%
		4120	składki na Fundusz Pracy	2 500,00	2 500,00	2 500,00	100,00%
	85230		Pomoc w zakresie dożywiania	28 239,00	45 000,00	33 588,10	74,64%
3110		świadczenia społeczne	28 239,00	45 000,00	33 588,10	74,64%	

854			Edukacyjna opieka wychowawcza	0,00	35 703,00	35 703,00	100,00%
	85415		Pomoc materialna dla uczniów	0,00	35 703,00	35 703,00	100,00%
		3240	stypendia dla uczniów	0,00	34 703,00	34 703,00	100,00%
		3260	inne formy pomocy dla uczniów	0,00	1 000,00	1 000,00	100,00%

855			Rodzina	0,00	4 161,42	4 161,42	100,00%
	85504		Wspieranie rodziny	0,00	4 161,42	4 161,42	100,00%
		4170	wynagrodzenia bezosobowe	0,00	4 161,42	4 161,42	100,00%

REALIZACJA DOCHODÓW GROMADZONYCH NA WYDZIELONYM RACHUNKU DOCHODÓW WŁASNYCH ORAZ WYDATKÓW NIMI FINANSOWANYCH ZA 2017R.

Dział	Rozdział	Paragraf	Nazwa	Plan na 2017 rok [zł]	Plan na 2017 rok po zmianie [zł]	Wykonanie planu na 2017 rok [zł]	Wykonanie planu na 2017 rok [%]
DOCHODY				427 704,00	499 983,50	465 676,79	93,14%
801	Oświata i wychowanie			427 704,00	499 983,50	465 676,79	93,14%
	80101		Szkoły podstawowe	158 554,00	175 500,00	157 651,65	89,83%
		0690	wpływy z różnych opłat-opłata za żywienie	151 104,00	158 246,00	142 614,65	90,12%
		0750	dochody z najmu i dzierżawy składników majątkowych S.P. i j.s.t.	6 200,00	11 040,00	10 069,36	91,21%
		0950	wpływy z tytułu kar i odszkodowań wynikających z umów	0,00	4 964,00	4 964,00	100,00%
		0960	otrzymane spadki, zapisy i darowizny w postaci pieniężnej	1 000,00	1 000,00	0,00	0,00%
	80103	0970	odsetki bankowe	250,00	250,00	3,64	1,46%
			Oddziały przedszkolne w szkołach podstawowych	24 500,00	27 941,00	26 831,40	96,03%
		0660	wpływy z opłat za korzystanie z wychowania przedszkolnego	5 000,00	5 000,00	3 891,00	77,82%
	80104	0670	wpływy z opłat za korzystanie z wyżywienia w jednostkach realizujących zadania z zakresu wychowania przedszkolnego	19 500,00	22 941,00	22 940,40	100,00%
			Przedszkola	228 200,00	280 092,50	273 797,59	97,75%
		0660	wpływy z opłat za korzystanie z wychowania przedszkolnego	53 000,00	54 859,00	48 760,50	88,88%
		0670	wpływy z opłat za korzystanie z wyżywienia w jednostkach realizujących zadania z zakresu wychowania przedszkolnego	175 000,00	222 866,50	222 863,80	100,00%
		0950	wpływy z tytułu kar i odszkodowań wynikających z umów	0,00	2 167,00	2 166,61	99,98%
	80110	0970	odsetki bankowe	200,00	200,00	6,68	3,34%
			Gimnazja	16 450,00	16 450,00	7 396,15	44,96%
		0690	wpływy z różnych opłat-opłata za żywienie	15 200,00	15 200,00	6 674,60	43,91%
		0750	dochody z najmu i dzierżawy składników majątkowych S.P. i j.s.t.	1 200,00	1 200,00	720,00	60,00%
		0920	wpływy z pozostałych odsetek	0,00	1,50	1,48	98,67%
		0970	odsetki bankowe	50,00	48,50	0,07	0,14%
WYDATKI				427 704,00	499 983,50	465 676,79	93,14%
801	Oświata i wychowanie			427 704,00	499 983,50	465 676,79	93,14%
	80101		Szkoły podstawowe	158 604,00	186 659,00	167 701,65	89,84%
		2400	wpłata do budżetu pozostałości środków finansowych gromadzonych na wydzielonym rachunku jednostki budżetowej	0,00	13 750,00	11 471,41	83,43%
		4110	składki na ubezpieczenia społeczne	943,00	1 121,00	302,24	26,96%
		4120	składki na fundusz pracy	134,00	164,00	43,12	26,29%
		4170	wynagrodzenia bezosobowe	7 459,00	8 187,00	7 210,00	88,07%
		4210	zakup materiałów i wyposażenia	3 800,00	6 001,00	5 186,51	86,43%
		4220	zakup środków żywności	121 467,00	127 040,00	121 077,40	95,31%
		4240	zakup pomocy naukowych, dydaktycznych, książek	2 400,00	800,00	399,80	49,98%
		4270	zakup usług remontowych	0,00	7 347,00	7 341,87	99,93%
		4300	zakup usług pozostałych	22 401,00	22 022,00	14 442,30	65,58%
	4480	podatek od nieruchomości	0,00	227,00	227,00	100,00%	
	80103		oddziały przedszkolne w szkołach podstawowych	24 400,00	22 941,00	22 940,40	100,00%
		4220	zakup środków żywności	19 500,00	22 941,00	22 940,40	100,00%
		4300	zakup usług pozostałych	4 900,00	0,00	0,00	0,00%
	80104		Przedszkola	228 250,00	273 933,50	267 638,59	97,70%
		2400	wpłata do budżetu pozostałości środków finansowych gromadzonych na wydzielonym rachunku jednostki budżetowej	0,00	44 100,00	41 886,23	94,98%
		4210	zakup materiałów i wyposażenia	0,00	1 000,00	959,40	95,94%
		4220	zakup środków żywności	175 000,00	222 866,50	222 863,80	100,00%
		4270	zakup usług remontowych	0,00	1 167,00	1 162,35	99,60%
	4300	zakup usług pozostałych	53 250,00	4 800,00	766,81	15,98%	

80110		Gimnazja	16 450,00	16 450,00	7 396,15	44,96%
	2400	wpłata do budżetu pozostałości środków finansowych gromadzonych na wydzielonym rachunku jednostki budżetowej	0,00	100,00	40,55	40,55%
	4220	zakup środków żywności	15 000,00	15 000,00	6 665,60	44,44%
	4240	zakup pomocy naukowych, dydaktycznych, książek	1 200,00	1 084,00	618,00	57,01%
	4300	zakup usług pozostałych	250,00	250,00	56,00	22,40%
	4480	podatek od nieruchomości	0,00	16,00	16,00	100,00%

REALIZACJA ZADAŃ Z FUNDUSZU SOŁECKIEGO ZA 2017 ROK

Dział	Rozdział	Paragraf	Nazwa	Plan na 2017 rok [zł]	Plan na 2017 rok po zmianie [zł]	Wykonanie planu na 2017 rok [zł]	Wykonanie planu na 2017 rok [%]
Transport i łączność				165 820,00	135 525,00	107 649,31	79,43%
600	60014	Drogi publiczne powiatowe		0,00	24 000,00	23 919,96	99,67%
		2320	dotacje celowe przekazane dla powiatu na zadania bieżące realizowane na podstawie porozumień (umów) między jednostkami samorządu terytorialnego	0,00	24 000,00	23 919,96	99,67%
	60016	Drogi publiczne gminne		165 820,00	111 525,00	83 729,35	75,08%
		4210	zakup materiałów i wyposażenia	0,00	3 490,00	3 490,00	100,00%
		4270	zakup usług remontowych	17 888,00	28 888,00	28 681,00	99,28%
		4300	zakup usług pozostałych	16 601,00	6 601,00	5 000,00	75,75%
6050	Wydatki inwestycyjne jednostek budżetowych	131 331,00	72 546,00	46 558,35	64,18%		
Administracja publiczna				0,00	9 615,00	9 615,00	100,00%
750	75023	Urzędy gmin		0,00	9 615,00	9 615,00	100,00%
		4170	wynagrodzenia bezosobowe	0,00	9 615,00	9 615,00	100,00%
Gospodarka komunalna i ochrona środowiska				96 505,00	122 400,00	57 830,51	47,25%
900	90015	Oświetlenie ulic, placów i dróg		41 081,00	41 081,00	18 266,50	44,46%
		6050	wydatki inwestycyjne jednostek budżetowych	41 081,00	41 081,00	18 266,50	44,46%
	90095	Pozostała działalność		55 424,00	81 319,00	39 564,01	48,65%
		4210	zakup materiałów i wyposażenia	29 400,00	29 400,00	6 950,61	23,64%
		4300	zakup usług pozostałych	26 024,00	26 024,00	6 719,10	25,82%
		6050	wydatki inwestycyjne jednostek budżetowych	0,00	25 895,00	25 894,30	100,00%
Kultura i ochrona dziedzictwa narodowego				61 602,00	64 602,00	58 590,91	90,70%
921	92195	Pozostała działalność		61 602,00	64 602,00	58 590,91	90,70%
		4210	zakup materiałów i wyposażenia	25 104,00	25 104,00	21 772,89	86,73%
		4270	zakup usług remontowych	26 000,00	29 000,00	28 987,52	99,96%
		4300	zakup usług pozostałych	10 498,00	6 498,00	3 913,80	60,23%
		6050	wydatki inwestycyjne jednostek budżetowych	0,00	4 000,00	3 916,70	97,92%
Kultura fizyczna i sport				31 000,00	32 400,00	31 726,67	97,92%
926	92601	Obiekty sportowe		31 000,00	0,00	0,00	0,00%
		6050	wydatki inwestycyjne jednostek budżetowych	31 000,00	0,00	0,00	0,00%
	92605	Zadania w zakresie kultury fizycznej i sportu	0,00	32 400,00	31 726,67	97,92%	
		6050	wydatki inwestycyjne jednostek budżetowych	0,00	32 400,00	31 726,67	97,92%
Razem:				354 927,00	354 927,00	265 412,40	74,78%

WYDATKI MAJĄTKOWE GMINY POCZESNA W 2017 ROKU

L.p	Nazwa zadania	Rozdział	wartość
1	Budowa chodnika przy drodze wojewódzkiej nr 904 Bargły -Nierada	60013	1 735 040,42
2	Dotacja Województwo	60013	518 856,13
3	Dotacja Powiat	60014	689 276,00
4	Modernizacja dróg na terenie gminy Poczesna	60016	24 669,61
5	Przebudowa nawierzchni drogi gminnej ul. Nowa w miejscowości Brzeziny Nowe	60016	55 649,82
6	Modernizacja bloków gminnych (c.o. -Korwinów)	70004	23 116,68
7	Parking Huta Stara B	70004	15 178,31
8	Zakup gruntów - obręb Zawodzie	70005	150 270,80
9	Termodernizacja budynku urzędu gminy	75023	133 373,88
10	Zakup kserokopiarki, komputerów oraz aparatu fotograficznego na potrzeby urzędu gminy	75023	36 320,97
11	Wzmocnienie potencjału służb ratowniczych poprzez zakup wozu bojowego typu średniego dla OSP Huta Stara A	75412	6 765,00
12	Parkin przy OSP Wrzosowa	75412	89 551,76
13	OSP Nierada	75412	1 500,00
14	Budowa kotłowni w Słowiku	80101	29 827,50
15	Modernizacja budynku Szkoły Podstawowej w miejscowości Nierada	80101	63 482,36
16	Budowa odcinka sieci kanalizacji sanitarnej wraz z przyłączem boczną od ul. Bociania Górka	90001	12 607,50
17	Rozbudowa kanalizacji gminnej	90001	41 759,79
18	Budowa kanalizacji sanitarnej w miejscowości Nierada	90001	391 100,37
19	Budowa kanalizacji sanitarnej grawitacyjnej i tłocznej wraz z przyłączami oraz przepompowni ścieków przy ul. Leśnej w miejscowości Wrzosowa	90001	242 580,77
20	Rozbudowa oświetlenia ulicznego na terenie gminy Poczesna	90015	61 952,00
21	Zakup kotła c.o. do OZ w Nieradzie	85121	12 492,00
22	Ogrodzenie placu Huta Stara A	90095	12 994,30
23	Doposażenie placu zabaw w Korwinowie	90095	12 900,00
24	Zagospodarowanie terenu wokół świetlicy	92195	3 916,70
25	Wyposażenie terenu w urządzenia służące poprawie aktywności fizycznej	92601	43 411,67
	Razem		4 408 594,34

**Zmiany w planie wydatków na realizację programów finansowych z udziałem środków
o których mowa w art. 5 ust. 1 pkt 2 i 3 dokonane w trakcie roku**

1. „Budowa kanalizacji sanitarnej w miejscowości Nierada.”

Zadanie było zaplanowane w Uchwale Nr 185/XXIII/16 Rady Gminy Poczesna z dnia 29 grudnia 2016 roku w sprawie budżetu gminy na 2017 rok w kwocie 3 000 000,00 zł. W trakcie roku dokonano zmniejszenia planu wydatków Uchwałą Nr 265/XXXI/17 Rady Gminy Poczesna z dnia 09.11.2017 do kwoty 420 000,00 zł.

2. „Budowa kanalizacji sanitarnej w Słowiku, Korwinowie, Nowej Wsi, Zawodziu, Kolonii Borek wraz z budowa oczyszczalni ścieków w Słowiku”.

Zadanie było zaplanowane w Uchwale Nr 185/XXIII/16 Rady Gminy Poczesna z dnia 29 grudnia 2016 roku w sprawie budżetu gminy na 2017 rok w kwocie 150 000,00 zł. W trakcie roku dokonano zmniejszenia planu wydatków Uchwałą Nr 265/XXXI/17 Rady Gminy Poczesna z dnia 09.11.2017 do kwoty 50 000,00 zł.

3. „Wzmocnienie potencjału służb ratowniczych poprzez zakup wozu bojowego typu średniego dla Ochotniczej Straży Pożarnej w miejscowości Huta Stara A.”

Zadanie wprowadzono do budżetu Uchwałą Nr 220/XXVI/17 Rady Gminy Poczesna z dnia 24 kwietnia 2017 roku z planowaną kwotą wydatku na 2017 - 7 000,00 zł.

W trakcie roku nie dokonywano zmian.

4. „Zastosowanie własnego stylu nauki i wykorzystanie swoich mocnych stron do przyswajania wiedzy i przygotowania do życia” gdzie uczestnikiem był Zespół Szkolno- Przedszkolny w Słowiku.

Zadanie było zaplanowane w Uchwale Nr 185/XXIII/16 Rady Gminy Poczesna z dnia 29 grudnia 2016 roku w sprawie budżetu gminy na 2017 rok w kwocie 1 500,00 zł. W trakcie roku dokonano zwiększenia planu wydatków Decyzją nr 33/2017 z dnia 01.09.2017 roku do kwoty 1 794,00 zł.

5. „Współpraca w celu innowacji i wymiany dobrych praktyk.”

Zadanie zostało wprowadzone Decyzją Nr 9/2017 Wójta Gminy Poczesna z dnia 27.03.2017 roku w kwocie 4 310,00 zł. Decyzją Nr 18/2017 z dnia 05.06.2017 roku dokonano zmian w planie finansowym pomiędzy paragrafami. Decyzją nr 20/2017 z dnia 26.06.2017 dokonano zwiększenia planu o kwotę 603,00 zł. Decyzją nr 32/2017 z dnia 31.08.2017 dokonano zmian pomiędzy paragrafami. Decyzją nr 33/2017 z dnia 01.09.2017 dokonano zwiększenia planu do kwoty 4 913,31 zł.

6. „Program Rewitalizacji gminy Poczesna”

Zadanie było zaplanowane w Uchwale Nr 185/XXIII/16 Rady Gminy Poczesna z dnia 29 grudnia 2016 roku w sprawie budżetu gminy na 2017 rok w kwocie 59 000,00 zł. W trakcie roku nastąpiła rezygnacja z realizacji zadania. Plan został zmniejszony Decyzją nr 20/2017 z dnia 26.06.2017 roku.

Stopień zaawansowania realizacji programów wieloletnich

1. Zastosowanie własnego stylu nauki i wykorzystanie swoich mocnych stron do przyswajania wiedzy i przygotowania do życia.

Zadanie planowane do realizacji w latach 2016-2017.

W latach poprzednich zadanie było realizowane merytorycznie, w 2017 roku zostało wypłacone wynagrodzenie za obsługę programu.

Zadanie zrealizowane i zakończone w 2017 roku.

2. Aktywni seniorzy i zdolna młodzież.

Zadanie planowane do realizacji w latach 2018-2019. W 2017 został złożony wniosek o dofinansowanie, który został pozytywnie rozpatrzony i zaakceptowany do realizacji. Środki na wkład Partnera jakim jest Gmina Poczesna będą wydatkowane w latach 2018-2019.

Zadanie w trakcie realizacji.

3. Budowa kanalizacji sanitarnej w miejscowości Nierada.

Zadanie planowane do realizacji w latach 2015-2019.

Gmina Poczesna w sierpniu 2017 roku po wykonaniu aktualizacji projektu kanalizacji sanitarnej w miejscowości Nierada – etap I złożyła wniosek do RPO WSL 2014-2020 dla działania 5.1. Gospodarka wodno-ściekowa, poddziałanie 5.1.2. Gospodarka wodno-ściekowa RIT. W chwili obecnej wniosek jest w ocenie. Po uzyskaniu dofinansowania rozpisany zostanie przetarg nieograniczony. Wydatkowana kwota w 2017 roku to 391 100,37 zł. Zadanie od strony finansowej zrealizowane w 3,41%

Zadanie w trakcie realizacji.

4. Budowa kanalizacji sanitarnej w Słowiku, Korwinowie, Nowej Wsi, Zawodziu, Kolonii Borek wraz z budowa oczyszczalni ścieków w Słowiku.

Zadanie planowane do realizacji w latach 2017-2022.

Przedsięwzięcie jest w trakcie realizacji, w roku 2017 gmina zleciła koncepcję kanalizacji sanitarnej i oczyszczalni ścieków dla przedmiotowego zadania. W roku 2018 ogłoszony zostanie przetarg nieograniczony w celu wyłonienia wykonawcy projektu kanalizacji.

Zadanie w trakcie realizacji.

5. Wzmocnienie potencjału służb ratowniczych poprzez zakup wozu bojowego typu średniego dla Ochotniczej Straży Pożarnej w miejscowości Huta Stara A.

Zadanie planowane do realizacji w latach 2017-2018.

W 2017 roku wykonana została dokumentacja tj. studium wykonalności na zakup wozu bojowego za kwotę 6 765,00 zł.

Zadanie w trakcie realizacji. Zadanie od strony finansowej zrealizowane w 0,83%

6. Planowanie przestrzenne w gminie Poczesna.

Zadanie planowane do realizacji w latach 2008-2018.

W 2017 roku na opinie urbanistyczne, projekty miejscowego planu zagospodarowania wydatkowano 40 522,48 zł. Powierzchnia gminy Poczesna w 95 % posiada plan zagospodarowania przestrzennego. Zadanie od strony finansowej zrealizowane w 69,03%

Zadanie w trakcie realizacji.

7. Remont pobocza w ciągu drogi powiatowej nr 1058S na odcinku Brzeziny Kolonia(ul. Staszica) – Wrzosowa (ul. Sabinowska), gm. Poczesna.

W 2017 roku wydatkowano na realizację zadania 438 907,21 zł. Ten etap przedsięwzięcia został zakończony.

8. Diagnoza społeczno-gospodarcza Gminy Poczesna, Strategia Rozwoju Gminy Poczesna do roku 2026.

Zadanie planowane do realizacji w latach 2017-2018.

W 2017 roku podpisana została umowa na realizację przedsięwzięcia, zakończenie oraz wydatkowanie środków planowane jest na 2018 rok.

Zadanie w trakcie realizacji.

9. Wykonanie odwodnienia sołectwa Bargły

Zadanie planowane do realizacji w latach 2017-2018.

W 2017 roku podpisana została umowa na realizację przedsięwzięcia, zakończenie oraz wydatkowanie środków planowane jest na 2018 rok.

Zadanie w trakcie realizacji.

10. Wykonanie aktualizacji ewidencji dróg gminnych, mostów, przepustów oraz przeglądów rocznych i pięcioletnich stanu technicznego, fotorejestracji pasa drogowego dróg gminnych położonych na terenie Gminy Poczesna dla 62 km dróg, a także stałej organizacji ruchu na drogach gminnych, dla których Gmina jest Zarządcą

Zadanie planowane do realizacji w latach 2017-2018.

W 2017 roku podpisana została umowa na realizację przedsięwzięcia, oraz nastąpiła jej częściowa realizacja- wydatkowano kwotę 29 397,00 zł, zakończenie planowane jest na 2018 rok. Zadanie w trakcie realizacji.

11. Budowa wodociągu ulicy Piaskowej we Wrzosowej.

Zadanie planowane do realizacji w latach 2017-2020

W 2017 roku nie wydatkowano środków finansowych na realizację zadania, przeprowadzone zostały rozmowy z Przedsiębiorstwem Wodociągów i Kanalizacji w Częstochowie w zakresie warunków technicznych niezbędnych do realizacji przedsięwzięcia. Zadanie w trakcie realizacji.

12. Budowa chodnika przy drodze wojewódzkiej nr 904 Bargły- Nierada.

Zadanie planowane do realizacji w latach 2009-2020.

W roku 2017 po podpisaniu porozumienia i umowy z Zarządem Województwa Śląskiego gmina wykonała IV etap zadania polegający na budowie chodnika wraz z odwodnieniem w miejscowości Bargły. Wydatkowana kwota w 2017 to 1 735 040,42 zł. Przedsięwzięcie planowane jest do realizacji w latach następnych.

13. Dostosowanie ośrodka zdrowia we Wrzosowej, Poczesnej do standardów medycznych i sanitarnych, budowa ośrodka zdrowia w Nieradzie.

Zadanie planowane do realizacji w latach 2007-2020.

W 2017 roku nie wydatkowano środków finansowych, przeprowadzone zostały prace w zakresie przygotowania postępowań na sporządzenie dokumentacji.

Zadanie w trakcie realizacji.

14. Modernizacja GCKiR w Hucie Starej B z przebudową świetlicy.

Zadanie planowane do realizacji w latach 2006-2022.

W latach poprzednich sporządzona została częściowa dokumentacja, w 2017 roku trwały prace nad koncepcją przebudowy i jak najlepszym przystosowaniem obiektu do potrzeb mieszkańców.

W 2017 roku nie wydatkowano środków finansowych.

Zadanie w trakcie realizacji.

15. Budowa kanalizacji sanitarnej grawitacyjnej i tłocznej wraz z przyłączami oraz przepompowni ścieków przy ul. Leśnej w miejscowości Wrzosowa.

Zadanie planowane do realizacji w latach 2006-2017.

W 2017 roku zadanie zostało zrealizowane oraz dokonano płatności w kwocie 242 580,77 zł.

- 16. Przebudowa nawierzchni drogi gminnej ul. Nowa w miejscowości Brzeziny Nowe.**
Zadanie planowane do realizacji w latach 2016-2017.
W 2017 roku wydatkowano 55 649,82
Zadanie zostało zakończone.
- 17. Termomodernizacja budynku urzędu gmin.**
Zadanie planowane do realizacji w latach 2007-2020.
W 2017 roku przeprowadzono termomodernizację części budynku urzędu i wydatkowano kwotę 133 373,88 zł. Zadanie planowane do realizacji w latach następnych. Zadanie od strony finansowej zrealizowane w 8,39%
- 18. Zagospodarowanie centrum Poczesnej**
Zadanie planowane do realizacji w latach 2009-2022.
W 2017 roku nie wydatkowano środków finansowych, Gmina jest w trakcie prac nad koncepcją sposobu zagospodarowania centrum Poczesnej.
Zadanie w trakcie realizacji.
- 19. Budowa kanalizacji sanitarnej wraz z przyłączami na ulicy Gminnej w miejscowości Brzeziny Kolonia.**
Zadanie planowane do realizacji w latach 2017-2018.
W latach poprzednich sporządzona została dokumentacja. W 2017 roku podpisana została umowa na realizację przedsięwzięcia. Prace budowlane częściowo zostały wykonane, zakończenie oraz wydatkowanie środków planowane jest na rok 2018.
Zadanie w trakcie realizacji.
- 20. Remont, wyposażenie i doposażenie świetlic wiejskich.**
W trakcie roku nastąpiła rezygnacja z realizacji zadania.
- 21 Budowa chodnika i odwodnienie drogi powiatowej nr 1058 Brzeziny Kolonia—Wrzosowa z zadania majątkowego zostało przekształcone w zadanie bieżące.**

Wykaz jednostek budżetowych gromadzących dochody na wydzielonych rachunkach dochodów własnych

Jednostki budżetowe prowadzące działalność określoną w ustawie z dnia 7 września 1991 r. o systemie oświaty gromadzące na wydzielonym rachunku dochody własne określone Uchwałą Nr 14/III/10 Rady Gminy Poczesna z dnia 29.12.2010 z póź.zm.:

- 1) Szkoła Podstawowa im. Kazimierza Wielkiego w Hucie Starej B, Huta Stara B, ul. Mickiewicza 12,
- 2) Szkoła Podstawowa im. Mikołaja Kopernika we Wrzosowej, Wrzosowa, ul. Szkolna 4,
- 3) Szkoła Podstawowa im. Gustawa Morcinka w Poczesnej, Kolonia Poczesna, ul. Szkolna 2,
- 4) Szkoła Podstawowa w Nieradzie, Michałów, ul. Laurowa 54,
- 5) Zespół Szkolno-Przedszkolny w Słowiku, Słowik, ul. Podlaska 4,
- 6) Przedszkole Publiczne w Hucie Starej A, Huta Stara A, ul. Lipowa 4,
- 7) Przedszkole Publiczne we Wrzosowej, Wrzosowa, ul. Szkolna 2,
- 8) Przedszkole Publiczne w Poczesnej, Kolonia Poczesna, ul. Szkolna 4
- 9) Przedszkole Publiczne w Hucie Starej B, Huta Stara B, ul. Czysta 1.

Informacja o stanie mienia komunalnego Gminy Poczesna na dzień 31.12.2017 roku

- I. Dane o posiadanym mieniu, użytkowaniu wieczystym oraz dane o zmianach w stanie mienia komunalnego od dnia złożenia poprzedniej informacji zawierają załączniki od numeru 1 do 3.
- II. Dochody ze sprzedaży mienia – zawiera załącznik nr 4
- III. Gmina nie posiada innych ograniczonych praw rzeczowych, wierzytelności, udziałów w spółkach, akcji.
- IV. Inne dane i informacje o zdarzeniach mających wpływ na stan mienia komunalnego – nie wystąpiły

Urząd Gminy Poczesna

Grupa	Bilans otwarcia roku 2017	Zwiększenia	Zmniejszenia	Bilans zamknięcia roku 2017
Grupa 0 - Grunty	81 388 615,86 zł	1 693 685,80 zł	22 845,00 zł	83 059 456,66 zł
Grupa 1 - Budynki	13 078 786,17 zł	2 789 859,47 zł	223 951,54 zł	15 644 694,10 zł
Grupa 2 - Budowle	69 615 238,30 zł	580 467,69 zł		70 195 705,99 zł
Grupa 3 - Kotły grzejne	41 469,00 zł	42 319,50 zł	29 827,50 zł	53 961,00 zł
Grupa 4 - Zespoły komputerowe	346 033,76 zł	13 482,91 zł		359 516,67 zł
Grupa 5 - Maszyny	42 814,96 zł			42 814,96 zł
Grupa 6 - Urządzenia techniczne	146 711,32 zł	10 173,62 zł		156 884,94 zł
Grupa 7 - Środki transportu	1 112 847,07 zł			1 112 847,07 zł
Grupa 8 - Narzędzia	56 758,70 zł	18 451,32 zł		75 210,02 zł
Suma:	165 829 275,14 zł	5 148 440,31 zł	276 624,04 zł	170 701 091,41 zł
Wartości niematerialne i prawne	179 919,47 zł	8 753,99 zł		188 673,46 zł
Pozostałe środki trwałe	758 915,25 zł	83 811,32 zł		842 726,57 zł

Bargły – Informacja o stanie mienia na dzień 31.12.2017 r.

Lp.	Numer obrębu i działki	Powierzchnia [ha]	Przeznaczenie w MPZP	Zagospodarowanie	Podstawa nabycia, KW	Wartość [zł]
1	1-314/2	0,0467	1NO teren przepompowni ścieków	Infrastruk. techniczna (komunalna)	Akt not. Nr Rep. A 9999/2004 z dnia 30.12.2004r.	7500.00
2	1-355	0,9970	2U tereny zabudowy usługowej	Inne budynki gminne	Dec.GKG.IV.7228/XVII/10/95 z dnia 24.11.1995r.	306079.00
3	1-672	0,0790	1KDL tereny dróg publicznych klasy lokalnej 1KDZ tereny dróg publicznych klasy zbiorczej	Pasy drogowe	użytkowanie	24253.00
4	1-673	0,4940	1KDL tereny dróg publicznych klasy lokalnej	Pasy drogowe	Dec.GKN.IV.7228/XVII/277/97 z dnia 01.12.1997r.	151658.00
5	1-674	0,0490	1KDL tereny dróg publicznych klasy lokalnej KDG tereny dróg publicznych klasy głównej	Pasy drogowe	użytkowanie	15043.00
6	1-702	0,9140	5KDL tereny dróg publicznej klasy lokalnej	Pasy drogowe	Dec.GKN.IV.7228/XVII/279/97 z dnia 01.12.1997r.	288598.00
7	1-708	0,6870	3KDL tereny dróg publicznych klasy lokalnej KDG tereny dróg publicznych klasy	Pasy drogowe	Dec.GKN.IV.7228/XVII/278/97 z dnia 01.12.1997r.	210909.00

			główniej			
8	1-709	0,2630	3KDL tereny dróg publicznych klasy lokalnej R tereny rolnicze 6MNtereny zabudowy mieszkaniowej jednorodzinnej	Pasy drogowe	użytkowanie	80741.00
9	1-719/1	0,0118	2KDL- teren dróg publicznych klasy lokalnej	Pasy drogowe	Dec. GIZ.6831.12.2015.MR z dnia 08.10.2015r.	8260.00
10	1-675	0,2790	2KDL-tereny dróg publicznych klasy lokalnej	Pasy drogowe	Dec. GK.6622.59.2017 z dnia 20.07.2017 r. WŁADANIE	85653.00
		3,8205				1178694.00

Brzeziny Nowe – Informacja o stanie mienia na dzień 31.12.2017 r.

Lp.	Numer obrębu i działki	Powierzchnia [ha]	Przeznaczenie w MPZP	Zagospodarowanie	Podstawa nabycia, KW	Wartość [zł]
1	2-85/2	0,0032	2KDZ tereny dróg publicznych klasy zbiorczej	Pasy drogowe	użytkowanie	960.00
2	2-98/6	0,0765	4MNU tereny zabudowy mieszkaniowej jednorodzinnej z usługami 2KDZ tereny dróg publicznych klasy zbiorczej	Inne budynki gminne	Akt not. Nr Rep A 6026/96 z dnia 06.11.1996r. not. Krystyna Szmukier	22950.00
3	2-104	0,1355	8MNU tereny zabudowy mieszkaniowej jednorodzinnej z usługami RŁ tereny łąk i pastwisk KPJ tereny ciągów pieszo-jezdnym	Inne obiekty gminne	Decyzja Nr GKG-IV/7228/A/XVII/20/92 z dnia 6.03.1992r.	40050.00
4	2-125	0,0110	4MNU tereny zabudowy mieszkaniowej jednorodzinnej z usługami 2KDZ tereny dróg publicznych klasy zbiorczej	Inne budynki gminne	Decyzja Nr GKG-IV/7228/A/XVII/6/92 z dn. 6.03.1992r.	3300.00
5	2-172/1	0,0335	4MNU tereny zabudowy mieszkaniowej jednorodzinnej z usługami 2KDZ tereny dróg publicznych klasy zbiorczej	Inne	Decyzja Nr GKG-IV/7228/A/XVII/5/92 z dnia 6.03.1992r.	10050.00
6	2-172/2	0,0436	4MNU tereny zabudowy mieszkaniowej jednorodzinnej z usługami 2KDZ tereny dróg publicznych klasy zbiorczej	Inne budynki gminne	Decyzja Nr GKG-IV/7228/A/XVII/4/92 z dnia 6.03.1992r.	13080.00

7	2-211	0,2700	KPJ tereny ciągów pieszo-jezdnych 2KDZ tereny dróg publicznych klasy zbiorczej R tereny rolnicze	Pasy drogowe	Decyzja Nr GKN.IV.7228/XVII/272/97 z dnia 01.12.1997r.	81000.00
8	2-212	0,1910	RŁ tereny łąk i pastwisk 4MNU tereny zabudowy mieszkaniowej jednorodzinnej z usługami KPJ tereny ciągów pieszo-jezdnych 2KDZ tereny dróg publicznych klasy zbiorczej R tereny rolnicze	Inne	Decyzja Nr GKN.IV.7228/XVII/273/97 z dnia 01.12.1997r.	57300.00
9	2-213	0,1410	2KDZ tereny dróg publicznych klasy zbiorczej 4KDD tereny dróg publicznych klasy dojazdowej	Pasy drogowe	Decyzja Nr GKN.IV.7228/XVII/274/97 z dnia 01.12.1997r.	42300.00
10	2-425	0,2565	2KDZ tereny dróg publicznych klasy zbiorczej 10KDD tereny dróg publicznych klasy dojazdowej	Pasy drogowe	Decyzja Nr GKN.IV.7228/XVII/275/97 z dnia 01.12.1997r.	76950.00
11	2-427	0,0185	2KDZ tereny dróg publicznych klasy zbiorczej 3MNU tereny zabudowy mieszkaniowej jednorodzinnej z usługami	Pasy drogowe	Decyzja Nr GKN.IV.7228/XVII/276/97 z dnia 01.12.1997r.	5550.00
		1,1803				353490.00

Huta Stara A – Informacja o stanie mienia na dzień 31.12.2017 r.

Lp.	Numer obrębu i działki	Powierzchnia [ha]	Przeznaczenie w MPZP	Zagospodarowanie	Podstawa nabycia, KW	Wartość [zł]
1	3-118/4	0,0339	4KDL tereny dróg publicznych klasy lokalnej 2NO tereny składowiska odpadów komunalnych z zakładem zagospodarowania odpadów	Inne	Decyzja Wojewody Nr NWXV.7532.1.58.2013 z dnia 31.12.2014r.	8475.00
2	3-339/7	0,0065	3KDL tereny dróg publicznych klasy zbiorczej 2KDL teren dróg publicznych klasy lokalnej	Pasy drogowe	Decyzja Nr 7430/53/2003 z dnia 31.12.2003r.	800.00
3	3-341/1	0,4090	3KDL tereny dróg publicznych klasy zbiorczej 3U tereny zabudowy usługowej	Inne obiekty gminne	Decyzja Wojewody Śląskiego GKG.IV.7228/A/XVII/33/92 z dnia 18.05.1992	48500.00
4	3-342/1	0,1450	3KDL tereny dróg publicznych klasy zbiorczej 3U tereny zabudowy usługowej	Inne obiekty gminne	Decyzja Wojewody Śląskiego GKG.IV.7228/17/XVII/8/92 z dnia 06.03.1992r.	49600.00
5	3-343/1	0,0069	2KDL teren dróg publicznych klasy lokalnej	Pasy drogowe	Akt not. Nr Rep. A 2834/2005 z dnia 04.05.2005r. not. Krystyna Jastrząb	800.00
6	3-344/3	0,0135	2KDL teren dróg publicznych klasy lokalnej	Pasy drogowe	Decyzja 7430/54/2003 z dnia 31.12.2003r.	1700.00
7	3-345/7	0,0091	2KDL teren dróg publicznych klasy lokalnej	Pasy drogowe	Ant not. Nr Rep A 6481/2005 z dnia 22.09.2005r.	1200.00
8	3-345/8	0,0087	2KDL teren dróg publicznych klasy lokalnej	Pasy drogowe	Akt not. Nr Rep A 8069/2005 z dnia 15.11.2005r.	2592.00
9	3-346/7	0,0076	2KDL teren dróg publicznych klasy lokalnej	Pasy drogowe	Decyzja nr 7430/58/2003 z dnia 31.12.2003r.	900.00
10	3-346/9	0,0086	2KDL teren dróg publicznych klasy lokalnej	Pasy drogowe	Akt not. Nr Rep A 968/2012 z dnia 15.02.2012r.	3440.00

11	3-347/4	0,0039	2KDL teren dróg publicznych klasy lokalnej	Pasy drogowe	Decyzja Nr 7430/59/2003 z dnia 31.12.2003r.	500.00
12	3-347/6	0,0038	2KDL teren dróg publicznych klasy lokalnej	Pasy drogowe	Decyzja nr 7430/47/2003 z dnia 31.12.2003r., Postanowienie prostujące Nr 7430/47/2003/08 z dnia 17.06.2008r.	500.00
13	3-348/8	0,0075	2KDL teren dróg publicznych klasy lokalnej	Pasy drogowe	Decyzja Nr 7430/60/2003 z dnia 31.12.2003r.	900.00
14	3-349/3	0,0071	2KDL teren dróg publicznych klasy lokalnej	Pasy drogowe	Akt not. Nr Rep A 2828/2005 z dnia 04.05.2005r.	900.00
15	3-349/7	0,0075	2KDL teren dróg publicznych klasy lokalnej	Pasy drogowe	Akt not. Nr Rep A 6463/2005 z dnia 22.09.2005r.	900.00
16	3-350/1	0,0038	2KDL teren dróg publicznych klasy lokalnej	Pasy drogowe	Akt not. Nr Rep A 2828/2005 z dnia 04.05.2005r.	500.00
17	3-351/5	0,0105	2KDL teren dróg publicznych klasy lokalnej	Pasy drogowe	Decyzja nr 7430/61/2003 z dnia 31.12.2003r.	1300.00
18	3-351/7	0,0067	2KDL teren dróg publicznych klasy lokalnej	Pasy drogowe	Decyzja Nr 7430/62/2003 z dnia 31.12.2003r.	800.00
19	3-351/9	0,0072	2KDL teren dróg publicznych klasy lokalnej	Pasy drogowe	Decyzja Nr 7430/63/2003 z dnia 31.12.2003r.	900.00
20	3-353/5	0,0087	2KDL teren dróg publicznych klasy lokalnej	Pasy drogowe	Decyzja Nr 7430/66/2003 z dnia 31.12.2003r.	1000.00
21	3-354/1	0,0039	3KDL tereny dróg publicznych klasy lokalnej	Pasy drogowe	Decyzja Nr 7430/67/2003 z dnia 31.12.2003r.	500.00
22	3-355/1	0,0075	2KDL teren dróg publicznych klasy lokalnej	Pasy drogowe	Decyzja Nr 7430/67/2003 z dnia 31.12.2003r.	900.00
23	3-356/1	0,0069	2KDL teren dróg publicznych klasy lokalnej	Pasy drogowe	Decyzja Nr 7430/68/2003 z dnia 31.12.2003r., AWZ RIg-ON-4511-281/74	800.00
24	3-357/1	0,0034	2KDL teren dróg publicznych klasy lokalnej	Pasy drogowe	Decyzja Nr 7430/69/2003 z dnia 31.12.2003r.	400.00

25	3-358/1	0,0069	2KDL teren dróg publicznych klasy lokalnej	Pasy drogowe	Decyzja Nr 7430/70/2003 z dnia 31.12.2003r.	800.00
26	3-359/1	0,0044	2KDL teren dróg publicznych klasy lokalnej	Pasy drogowe	Decyzja Nr 7430/71/2003 z dnia 31.12.2003r.	500.00
27	3-360/1	0,0048	2KDL teren dróg publicznych klasy lokalnej	Pasy drogowe	Decyzja Nr 7430/72/2003 z dnia 31.12.2003r.	600.00
28	3-361/3	0,0117	2KDL teren dróg publicznych klasy lokalnej	Pasy drogowe	Decyzja Nr 7430/73/2003 z dnia 31.12.2003r.	1400.00
29	3-401/2	0,1008	9KDD tereny dróg publicznych klasy dojazdowej 4U tereny zabudowy usługowej	Pasy drogowe	Decyzja Nr 7416/19/98/99/2000 z dnia 09.11.2000r.	10400.00
30	3-479/1	0,0020	2KDL teren dróg publicznych klasy lokalnej	Pasy drogowe	Decyzja Nr 7430/55/2003 z dnia 31.12.2003r.	200.00
31	3-487/2	0,0540	14RŁ tereny łąk i pastwisk	Rola	Decyzja Wojewody Śląskiego Nr ŚR.X.77103/Pocz/1/03 z dnia 27.06.2003r.	702.00
32	3-496/1	0,0512	5KPJ tereny ciągów pieszo jezdnych	Pasy drogowe	Decyzja Wojewody Częstochowskiego Nr GKG.IV.7228/XVII/5/93 z dnia 16.03.1993r.	15257.00
33	3-552/1	0,8090	14RŁ tereny łąk i pastwisk	Inne	Decyzja Wojewody Śląskiego ŚR.X.77103/Pocz/1/03 z dnia 27.06.2003r.	10517.00
34	3-552/3	0,3140	14RŁ tereny łąk i pastwisk	Inne	Decyzja Wojewody Śląskiego ŚR.X.77103/Pocz/1/03 z dnia 27.06.2003r.	4082.00
35	3-552/5	0,1050	14RŁ tereny łąk i pastwisk	Inne	Decyzja Wojewody Śląskiego ŚR.X.77103/Pocz/1/03 z dnia 27.06.2003r.	1365.00

36	3-590	0,0280	14RŁ tereny łąk i pastwisk	Pasy drogowe	Decyzja Nr GKN.IV.7228/XVIII/282/97 z dnia 01.12.1997r.	8344.00
37	3-591	0,0100	14RŁ tereny łąk i pastwisk 15R tereny rolnicze	Pasy drogowe	Decyzja Nr GKN.IV.7228/XVII/283/97 z dnia 01.12.1997r.	2980.00
38	3-154	0,3200	3KDL teren dróg publicznych klasy lokalnej	Pasy drogowe	Rozp. Nr 15/96 Uchwała Nr 163/XXIV/87 władanie	95360.00
39	3-558/1	0,0571	16R tereny rolnicze	Inne	CZ1C/00096640/9 Dec. NWXV.7510.1.102.2014 z dn. 25.01.2017 r.	1211.00
40	3-558/2	0,1263	14RŁ tereny łąk i pastwisk	Inne	CZ1C/00096640/9 Dec. NWXV.7510.1.102.2014 z dn. 25.01.2017 r.	2678.00
41	3-559/1	0,0276	14RŁ tereny łąk i pastwisk	Inne	CZ1C/00096640/9 Dec. NWXV.7510.1.102.2014 z dn. 25.01.2017 r.	585.00
42	3-559/2	0,3788	14RŁ tereny łąk i pastwisk	Inne	CZ1C/00096640/9 Dec. NWXV.7510.1.102.2014 z dn. 25.01.2017 r.	8031.00
43	3-560	0,0200	16R tereny rolnicze	Inne	CZ1C/00096640/9 Dec. NWXV.7510.1.102.2014 z dn. 25.01.2017 r.	424.00
44	3-244/3	0,7370	4RŁ tereny łąk i pastwisk	Inne	CZ1C/00046444/0 Dec. NWXV.7510.1.102.2014 z dn. 11.01.2017 r.	20277.00
45	3-403/1	0,6243	4U tereny zabudowy usługowej	OSP HUTA STARA A ½ udziału w gruncie	CZ1C/00172961/2 Post. Sygn. akt II Nr 1896/12 Dec. NWXV.7532.1.59.2016 z dn. 13.01.2017 r.	124760.00
46	3-275/1	1,2802	4KDL tereny dróg publicznych klasy	Pasy drogowe	CZ1C/00096640/9	381500.00

			lokalnej			
47	3-342/6	0,0092	3KDZ tereny dróg publicznych klasy zbiorczej	Pasy drogowe	CZ1C/00064473/4 Decyzja Starosty Częstochowskiego Nr 5/2016/ZRID z dn. 19.10.2016 r. Post. Starosty Częstochowskiego AB.7011.7.2016 z dn. 30.11.2016 r. Post. Starosty Częstochowskiego AB.7011.7.2016 z dn. 17.01.2017 r.	2742.00
48	3-522/1	0,4716	3KDL tereny dróg publicznych klasy lokalnej	Pasy drogowe	CZ1C/00096640/9	140537.00
49	3-446/5	0,0810	13MN tereny zabudowy mieszkaniowej jednorodzinnej	Inne	CZ1C/00064473/4	24138.00
50	3-446/3	1,6631	13MN tereny zabudowy mieszkaniowej jednorodzinnej	Inne	CZ1C/00064473/4	495604.00
		8,0352				1483801.00

Huta Stara B – Informacja o stanie mienia na dzień 31.12.2017 r.

Lp.	Numer obrębu i działki	Powierzchnia [ha]	Przeznaczenie w MPZP	Zagospodarowanie	Podstawa nabycia, KW	Wartość [zł]
1	4-1/2	0,0109	3KDZ tereny dróg publicznych klasy zbiorczej 1KDL tereny dróg publicznych klasy lokalnej	Pasy drogowe	Decyzja Nr 7416/1/98 z dnia 23.04.1998r.	4634.00
2	4-1/52	0,0063	1KDL tereny dróg publicznych klasy lokalnej	Pasy drogowe	Decyzja Nr 7430/80/2009 z dnia 04.11.2009r.	2200.00
3	4-23/4	0,2476	8KDD teren dróg publicznych klasy dojazdowej 8MN tereny zabudowy mieszkaniowej jednorodzinnej 17R tereny rolnicze	Rola	Umowa darowizny Akt not. Rep A Nr 6227/2000 z dnia 16.10.2000r. not. Krystyna Jastrząb	3218.00
4	4-33/4	0,0216	7KDD tereny dróg publicznych klasy dojazdowej	Pasy drogowe	użytkowanie	15664.00
5	4-33/30	0,0213	3KDZ tereny dróg publicznych klasy zbiorczej 2KDL teren dróg publicznych klasy lokalnej	Pasy drogowe	Decyzja Nr 7430/45/00 z dnia 19.12.2000r.	800.00
6	4-34/3	0,0111	2KDL teren dróg publicznych klasy lokalnej	Pasy drogowe	Decyzja Nr 7430/45/2003 z dnia 31.12.2003r.	1400.00
7	4-35/3	0,0156	2KDL teren dróg publicznych klasy lokalnej	Pasy drogowe	Decyzja Nr 7430/47/2003 z dnia 31.12.2003r.	1900.00
8	4-40/3	0,0043	7KDD tereny dróg publicznych klasy dojazdowej	Pasy drogowe	użytkowanie	1828.00
9	4-42/5	0,0014	7KDD tereny dróg publicznych klasy dojazdowej	Pasy drogowe	użytkowanie	595.00
10	4-43/1	0,0063	7KDD tereny dróg publicznych	Pasy drogowe	użytkowanie	2678.00

			klasy dojazdowej			
11	4-44/1	0,0351	2KDL teren dróg publicznych klasy lokalnej	Pasy drogowe	Decyzja Nr 7430/46/2003 z dnia 31.12.2003r.	4300.00
12	4-51/1	0,0054	2KDL teren dróg publicznych klasy lokalnej	Pasy drogowe	Decyzja Nr 7430/49/2003 z dnia 31.12.2003r.	600.00
13	4-53/2	0,1725	17R tereny rolnicze	Inne	Umowa darowizny Akt not. Rep A Nr 6227/2000 z dnia 16.10.2000r. not. Krystyna Jastrząb	2242.00
14	4-54/3	0,0052	2KDL teren dróg publicznych klasy lokalnej	Pasy drogowe	Decyzja Nr 7430/51/2003 z dnia 31.12.2003r.	600.00
15	4-54/5	0,0049	2KDL teren dróg publicznych klasy lokalnej	Pasy drogowe	Decyzja Nr 7430/52/2003 z dnia 31.12.2003r.	600.00
16	4-55/7	0,0070	2KDL teren dróg publicznych klasy lokalnej	Pasy drogowe	Decyzja Nr 7430/37/2006/2008 z dnia 01.10.2008r.	2400.00
17	4-55/8	0,0088	2KDL teren dróg publicznych klasy lokalnej	Pasy drogowe	Decyzja Nr 7430/18/2009 z dnia 18.08.2009r.	3100.00
18	4-56/1	0,0044	2KDL teren dróg publicznych klasy lokalnej	Pasy drogowe	Decyzja Nr 7430/19/2009 z dnia 18.08.2009r.	1540.00
19	4-57/1	0,0044	2KDL teren dróg publicznych klasy lokalnej	Pasy drogowe	Decyzja Nr 7430/20/2009 z dnia 18.08.2009r.	1540.00
20	4-58/1	0,0367	2KDL teren dróg publicznych klasy lokalnej	Pasy drogowe	Decyzja Nr 7430/21/2009 z dnia 18.08.2009r.	4281.66
21	4-59/1	0,0025	2KDL teren dróg publicznych klasy lokalnej	Pasy drogowe	Decyzja Nr 7430/22/2009 z dnia 18.08.2009r.	875.00
22	4-62	7,0040	1ZD teren ogrodów działkowych	Ogródki przydom. i działkowe	Decyzja Nr GKN.IV.7228/XVII/49/97 z dnia 01.04.1997r	91052.00
23	4-63	0,4980	1ZD teren ogrodów działkowych	Ogródki przydom. i działkowe	Decyzja Nr GKN.IV.7228/XVII/49/97 z dnia 01.04.1997r	6474.00
24	4-64	0,4560	1ZD teren ogrodów działkowych	Ogródki przydom. i	Decyzja Nr GKN.IV.7228/XVII/49/97	5935.00

				działkowe	z dnia 01.04.1997r	
25	4-65	0,3650	5KDL tereny dróg publicznej klasy lokalnej 17MN teren zabudowy mieszkaniowej jednorodzinnej	Nie użytki	Decyzja Nr NW/XII/77103/4/09 z dnia 04.03.2010r.	7555.00
26	4-66	0,5030	10KDD tereny dróg publicznych klasy dojazdowej 17MN teren zabudowy mieszkaniowej jednorodzinnej 16MN teren zabudowy mieszkaniowej jednorodzinnej	Nie użytki	Decyzja Nr NW/XII/77103/4/09 z dnia 04.03.2010r.	10412.00
27	4-67	0,8120	5KDL tereny dróg publicznej klasy lokalnej 10KDD tereny dróg publicznych klasy dojazdowej 16MN teren zabudowy mieszkaniowej jednorodzinnej	Nie użytki	Decyzja NW/XII/77103/4/09 z dnia 04.03.2010r.	16912.00
28	4-68	1,4450	5KDL tereny dróg publicznej klasy lokalnej 17MN teren zabudowy mieszkaniowej jednorodzinnej 5KDZ tereny dróg publicznych klasy zbiorczej	nie użytki	Decyzja NW/XII/77103/4/09 z dnia 04.03.2010r.	28900.00
29	4-69	1,5350	5KDL tereny dróg publicznej klasy lokalnej 10KDD tereny dróg publicznych klasy dojazdowej 17MN teren zabudowy mieszkaniowej jednorodzinnej 5KDZ tereny dróg publicznych klasy zbiorczej	Nie użytki	Decyzja NW/XII/77103/4/09 z dnia 04.03.2010r.	30700.00
30	4-70	2,3850	10KDD tereny dróg publicznych	Nie użytki	Decyzja NW/XII/77103/4/09 z dnia	49370.00

			klasy dojazdowej 17MN teren zabudowy mieszkaniowej jednorodzinnej 16MN teren zabudowy mieszkaniowej jednorodzinnej		04.03.2010r.	
31	4-71	0,4660	17MN teren zabudowy mieszkaniowej jednorodzinnej	Nieżytki	Decyzja NW/XII/77103/4/09 z dnia 04.03.2010r.	9646.00
32	4-72	0,9000	1ZD teren ogrodów działkowych	Ogródki przydom. i działkowe	Decyzja Nr GKN.IV.7228/XVII/49/97 z dnia 01.04.1997r	11700.00
33	4-73/1	0,2278	1ZD teren ogrodów działkowych	Ogródki przydom. i działkowe	Decyzja Nr GKN.IV.7228/XVII/49/97 z dnia 01.04.1997r.	2961.00
34	4-104	0,2000	3KDZ tereny dróg publicznych klasy zbiorczej 7KDD tereny dróg publicznych klasy dojazdowej 2KDL teren dróg publicznych klasy lokalnej	Pasy drogowe	Decyzja Nr GKN.IV.7228/XVII/308/97 z dnia 01.12.1997r.	85040.00
35	4-105	0,0190	7KDD tereny dróg publicznych klasy dojazdowej 6KDD teren dróg publicznych klasy dojazdowej	Pasy drogowe	Decyzja Nr GKN.IV.7228/XVII/307/97 z dnia 01.12.1997r.	8078.00
36	4-110/2	0,1330	5KDL tereny dróg publicznej klasy lokalnej 5KDZ tereny dróg publicznych klasy zbiorczej	Pasy drogowe	Decyzja Nr GKN.IV.7228/XVII/309/97 z dnia 01.12.1997r.	56551.00
37	4-111	0,0410	1ZD teren ogrodów działkowych 7KPJ tereny ciągów pieszo- jezdnych	Ogródki przydom. i działkowe	Decyzja Nr GKN.IV.7228/XVII/48/97 z dnia 01.04.1997r.	533.00
38	4-115/1	0,0680	14RŁ tereny łąk i pastwisk 16R tereny rolnicze	Pasy drogowe	Decyzja Nr GKN.IV.7228/XVII/310/97 z dnia	28913.00

					01.12.1997r.	
39	4-115/2	0,3110	3KDZ tereny dróg publicznych klasy zbiorczej 2KDL teren dróg publicznych klasy lokalnej	Pasy drogowe	Decyzja Nr GKN.IV.7228/XVII/311/97 z dnia 01.12.1997r.	140741.00
40	4-115/3	0,3470	2KDL teren dróg publicznych klasy lokalnej 14RŁ tereny łąk i pastwisk 5KDZ tereny dróg publicznych klasy zbiorczej 16R tereny rolnicze 6KPJ tereny ciągów pieszo-jezdnych	Pasy drogowe	Decyzja Nr GKN.IV.7228/XVII/312/97 z dnia 01.12.1997r.	147544.00
41	4-153/10	0,0969	2MW teren zabudowy mieszkaniowej wielorodzinnej	Budynki mieszkalne (zasób gminy)	Decyzja Nr GKN.IV.7228/XVII/200/97 z dnia 25.08.1997r.	5096.00
42	4-153/11	0,0810	2MW teren zabudowy mieszkaniowej wielorodzinnej	Budynki mieszkalne (zasób gminy)	Decyzja Nr GKN.IV.7228/XVII/201/97 z dnia 25.08.1997r.	13849.00
43	4-153/12	0,0181	2MW teren zabudowy mieszkaniowej wielorodzinnej	Zieleń urządzona	Decyzja Nr GKN.IV.7228/XVII/239/97 z dnia 01.09.1997r.	7692.00
44	4-153/13	0,0037	2MW teren zabudowy mieszkaniowej wielorodzinnej	Inne	Decyzja Nr GKN.IV.7228/XVII/240/97 z dnia 01.09.1997r.	1573.00
45	4-153/14	0,0757	2MW teren zabudowy mieszkaniowej wielorodzinnej	Pasy drogowe	Decyzja Nr GKN.IV.7228/XVII/219/97 z dnia 25.08.1997r.	32187.00
46	4-153/15	0,0323	2MW teren zabudowy mieszkaniowej wielorodzinnej	Inne	Decyzja Nr GKN.IV.7228/XVII/248/97 z dnia 30.09.1997r.	13733.00

47	4-153/16	0,1279	2MW teren zabudowy mieszkaniowej wielorodzinnej	Inne obiekty gminne	Decyzja Nr GKN.IV.7228/XVII/245/97 z dnia 30.09.1997r.	54357.00
48	4-153/17	0,1001	2MW teren zabudowy mieszkaniowej wielorodzinnej	Budynki mieszkalne (zasób gminy)	Decyzja GKN.IV.7228/XVII/181/97 z dnia 25.08.1997r.	10819.00
49	4-153/18	0,0655	2MW teren zabudowy mieszkaniowej wielorodzinnej	Pasy drogowe	Dec.GKN.IV.7228/XVII/218/97 z dnia 25.08.1997r.	27850.00
50	4-153/19	0,1129	2MW teren zabudowy mieszkaniowej wielorodzinnej	Budynki mieszkalne (zasób gminy)	Decyzja Nr GKN.IV.7228/XVII/205/97 z dnia 25.08.1997r.	5338.00
51	4-153/20	0,1092	2MW teren zabudowy mieszkaniowej wielorodzinnej	Budynki mieszkalne (zasób gminy)	Decyzja Nr GKN.IV.7228/XVII/202/97 z dnia 25.08.1997r.	1963.00
52	4-153/21	0,0727	2MW teren zabudowy mieszkaniowej wielorodzinnej	Pasy drogowe	Decyzja Nr GKN.IV.7228/XVII/217/97 z dnia 25.08.1997r.	30912.00
53	4-153/23	0,1368	2MW teren zabudowy mieszkaniowej wielorodzinnej	Budynki mieszkalne (zasób gminy)	Decyzja Nr GKN.IV.7228/XVII/203/97 z dnia 25.08.1997r.	9795.00
54	4-153/24	0,1526	2MW teren zabudowy mieszkaniowej wielorodzinnej	Budynki mieszkalne (zasób gminy)	Decyzja Nr GKN.IV.7228/XVII/204/97 z dnia 25.08.1997r.	19807.00
55	4-153/25	0,1205	2MW teren zabudowy mieszkaniowej wielorodzinnej	Budynki mieszkalne (zasób gminy)	Decyzja Nr GKN.IV.7228/XVII/199/97 z dnia 25.08.1997r.	18722.00
56	4-153/26	0,2427	2MW teren zabudowy mieszkaniowej wielorodzinnej	Budynki mieszkalne (zasób gminy)	Decyzja Nr GKN.IV.7228/XVII/199/97 z dnia 25.08.1997r.	30175.00
57	4-153/27	0,0741	2MW teren zabudowy mieszkaniowej wielorodzinnej	Zieleń urządzona	Decyzja Nr GKN.IV.7228/XVII/231/97 z dnia 25.08.1997r.	31507.00

58	4-153/28	0,0035	2MW teren zabudowy mieszkaniowej wielorodzinnej	Inne	Decyzja Nr GKN.IV.7228/XVII/242/97 z dnia 01.09.1997r.	1488.00
59	4-153/29	0,0616	2MW teren zabudowy mieszkaniowej wielorodzinnej	Pasy drogowe	Decyzja Nr GKN.IV.7228/XVII/215/97 z dnia 25.08.1997r.	26192.00
60	4-153/31	0,0916	2MW teren zabudowy mieszkaniowej wielorodzinnej	Zieleń urządzona	Decyzja Nr GKN.IV.7228/XVII/246/97 z dnia 30.09.1997r.	38948.00
61	4-153/32	0,1300	2MW teren zabudowy mieszkaniowej wielorodzinnej	Budynki mieszkalne (zasób gminy)	Decyzja Nr GKN.IV.7228/XVII/197/97 z dnia 25.08.1997r.	15322.00
62	4-153/33	0,1484	2MW teren zabudowy mieszkaniowej wielorodzinnej	Budynki mieszkalne (zasób gminy)	Decyzja Nr GKN.IV.7228/XVII/196/97 z dnia 25.08.1997r.	3685.00
63	4-153/34	0,0027	2MW teren zabudowy mieszkaniowej wielorodzinnej	Inne	Decyzja Nr GKN.IV.7228/XVII/241/97 z dnia 01.09.1997r.	1148.00
64	4-153/35	0,1076	2MW teren zabudowy mieszkaniowej wielorodzinnej	Budynki mieszkalne (zasób gminy)	Decyzja Nr GKN.IV.7228/XVII/195/97 z dnia 25.08.1997r.	26860.00
65	4-153/36	0,2162	2MW teren zabudowy mieszkaniowej wielorodzinnej	Budynki mieszkalne (zasób gminy)	Decyzja Nr GKN.IV.7228/XVII/194/97 z dnia 25.08.1997r.	38836.00
66	4-153/37	0,0382	2MW teren zabudowy mieszkaniowej wielorodzinnej	Pasy drogowe	Decyzja Nr GKN.IV.7228/XVII/216/97 z dn.25.08.1997r.	16242.00
67	4-153/38	0,1220	2MW teren zabudowy mieszkaniowej wielorodzinnej	Budynki mieszkalne (zasób gminy)	Decyzja Nr GKN.IV.7228/XVII/193/97 z dnia 25.08.1997r.	14627.00
68	4-153/39	0,0938	2MW teren zabudowy	Zieleń urządzona	Decyzja Nr	39883.00

			mieszkaniowej wielorodzinnej		GKN.IV.7228/XVII/236/97 z dnia 25.08.1997r.	
69	4-153/40	0,1145	2MW teren zabudowy mieszkaniowej wielorodzinnej	Budynki mieszkalne (zasób gminy)	Decyzja Nr GKN.IV.7228/XVII.192/97 z dnia 25.08.1997r.	26979.00
70	4-153/41	0,1459	2MW teren zabudowy mieszkaniowej wielorodzinnej	Budynki mieszkalne (zasób gminy)	Decyzja Nr GKN.IV.7228/XVII/190/97 z dnia 25.08.1997r.	30304.00
71	4-153/42	0,2936	1KPJ tereny ciągów pieszo-jezdnych 1KPJ tereny ciągów pieszo-jezdnych	Pasy drogowe	Decyzja Nr GKN.IV.7228/XVII/214/1997 z dn. 28.08.1997r.	124838.00
72	4-153/43	0,2844	1KS tereny obsługi komunikacji - tereny garaży i parkingów	Parkingi i garaże	Decyzja Nr GKN.IV.7228/XVII/235/97 z dnia 25.08.1997r.	120926.00
73	4-153/44	0,1009	1UO teren zabudowy usługowej - usługi oświaty	Parkingi i garaże	Decyzja Nr GKN.IV.7228/XVII/234/97 z dnia 25.08.1997r.	42902.00
74	4-153/45	0,0073	1UO teren zabudowy usługowej - usługi oświaty	Parkingi i garaże	Decyzja Nr GKN.IV.7228/XVII/223/97 z dnia 25.08.1997r.	3103.00
75	4-153/46	0,0165	1KPJ tereny ciągów pieszo-jezdnych 3KDZ tereny dróg publicznych klasy zbiorczej	Zieleń urządzona	Decyzja Nr GKN.IV.7228/XVII/229/97 z dn. 25.08.1997r.	7015.00
76	4-153/47	0,4217	1KPJ tereny ciągów pieszo-jezdnych 3KDZ tereny dróg publicznych klasy zbiorczej	Pasy drogowe	Decyzja Nr GKN.IV.7228/XVII/213/97 z dn. 25.08.1997r.	179306.00
77	4-153/48	0,0159	3KDZ tereny dróg publicznych	Inne	Decyzja Nr	6760.00

			klasy zbiorczej 3MW tereny zabudowy mieszkaniowej wielorodzinnej		GKN.IV.7228/XVII/228/97 z dn. 25.08.1997r.	
78	4-153/49	0,0092	3MW tereny zabudowy mieszkaniowej wielorodzinnej	Inne	Decyzja Nr GKN.IV.7228/XVII/221/97 z dn. 28.08.1997r.	3911.00
79	4-153/50	0,0114	3MW tereny zabudowy mieszkaniowej wielorodzinnej	Inne	Decyzja Nr GKN.IV.7228/XVII/222/97 z dn. 25.08.1997r.	4847.00
80	4-153/51	0,1161	1KPJ tereny ciągów pieszo- jezdnych 3MW tereny zabudowy mieszkaniowej wielorodzinnej	Budynki mieszkalne (zasób gminy)	Decyzja Nr GKN.IV.7228/XVII/191/97 z dn. 25.08.1997r.	35977.00
81	4-153/52	0,1390	3MW tereny zabudowy mieszkaniowej wielorodzinnej	Budynki mieszkalne (zasób gminy)	Decyzja Nr GKN.IV.7228/XVII/189/97 z dn. 25.08.1997r.	12490.00
82	4-153/53	0,0318	2KPJ tereny ciągów pieszo- jezdnych 4MW tereny zabudowy mieszkaniowej wielorodzinnej	Pasy drogowe	Decyzja Nr GKN.IV.7228/XVII/212/97 z dn. 25.08.1997r.	13521.00
83	4-153/54	0,0378	4MW tereny zabudowy mieszkaniowej wielorodzinnej	Zieleń urządzona	Decyzja Nr GKN.IV.7228/XVII/227/97 z dn. 25.08.1997r.	16072.00
84	4-153/55	0,0677	4MW tereny zabudowy mieszkaniowej wielorodzinnej	Budynki mieszkalne (zasób gminy)	Decyzja Nr GKN.IV.7228/XVII/188/97 z dn. 25.08.1997r.	13242.00
85	4-153/56	0,1380	4MW tereny zabudowy mieszkaniowej wielorodzinnej	Budynki mieszkalne (zasób gminy)	Decyzja Nr GKN.IV.7228/XVII/220/97 z dn. 25.08.1997r.	3927.00
86	4-153/57	0,0438	4MW tereny zabudowy mieszkaniowej wielorodzinnej	Pasy drogowe	Decyzja Nr GKN.IV.7228/XVII/211/97 z dn. 25.08.1997r.	18623.00

87	4-153/58	0,1361	4MW tereny zabudowy mieszkaniowej wielorodzinnej	Budynki mieszkalne (zasób gminy)	Decyzja Nr GKN.IV.7228/XVII/187/97 z dn. 25.08.1997r.	24548.00
88	4-153/59	0,1533	3MW tereny zabudowy mieszkaniowej wielorodzinnej	Budynki mieszkalne (zasób gminy)	Decyzja Nr GKN.IV.7228/XVII/186/97 z dn. 25.08.1997r.	14533.00
89	4-153/60	0,0065	4MW tereny zabudowy mieszkaniowej wielorodzinnej	Inne	Decyzja Nr GKN.IV.7228/XVII/226/97 z dn. 25.08.1997r.	2763.00
90	4-153/61	0,0051	4MW tereny zabudowy mieszkaniowej wielorodzinnej	Inne	Decyzja Nr GKN.IV.7228/XVII/225/97 z dn. 25.08.1997r.	2168.00
91	4-153/62	0,3130	4MW tereny zabudowy mieszkaniowej wielorodzinnej	Inne	Decyzja nr GKN.IV.7228/XVII/233/97 z dn. 25.08.1997r.	133087.00
92	4-153/63	0,1052	4MW tereny zabudowy mieszkaniowej wielorodzinnej	Budynki mieszkalne (zasób gminy)	Decyzja Nr GKN.IV.7228/XVII/185/97 z dnia 25.08.1997r.	12819.00
93	4-153/64	0,1317	4MW tereny zabudowy mieszkaniowej wielorodzinnej	Budynki mieszkalne (zasób gminy)	Decyzja Nr GKN.IV.7228/XVII/184/97 z dn. 25.08.1997r.	13735.00
94	4-153/65	0,1386	4MW tereny zabudowy mieszkaniowej wielorodzinnej	Budynki mieszkalne (zasób gminy)	Decyzja Nr GKN.IV.7228/XVII/183/97 z dn. 25.08.1997r.	13365.00
95	4-153/66	0,0209	1UO teren zabudowy usługowej - usługi oświaty 4MW tereny zabudowy mieszkaniowej wielorodzinnej	Pasy drogowe	Decyzja Nr GKN.IV.7228/XVII/210/97 z dn. 25.08.1997r.	8886.00
96	4-153/68	0,1707	5MW tereny zabudowy mieszkaniowej wielorodzinnej 12U tereny zabudowy usługowej	Parkingi i garaże	Decyzja Nr GKN.IV.7228/XVII/230/97 z dn. 25.08.1997r.	72581.00

97	4-153/69	0,1135	5MW tereny zabudowy mieszkaniowej wielorodzinnej	Budynki mieszkalne (zasób gminy)	Decyzja Nr GKN.IV.7228/XVII/182/97 z dnia 25.08.1997r.	4685.00
98	4-153/70	0,0450	3KPJ tereny ciągów pieszo-jezdnych	Pasy drogowe	Decyzja Nr GKN.IV.7228/XVII/209/97 z dn. 25.08.1997r.	19134.00
99	4-153/71	0,0202	3KPJ tereny ciągów pieszo-jezdnych	Pasy drogowe	Decyzja Nr GKN.IV.7228/XVII/208/97 z dn. 25.08.1997r.	8589.00
100	4-153/72	0,0094	1KS tereny obsługi komunikacji - tereny garaży i parkingów 1UO teren zabudowy usługowej - usługi oświaty	Parkingi i garaże	Decyzja Nr GKN.IV.7228/XVII/232/97 z dn. 25.08.1997r.	3996.00
101	4-153/73	0,5286	3KDD tereny dróg publicznych klasy dojazdowej	Pasy drogowe	Decyzja Nr GKN.IV.7228/XVII/207/97 z dn.25.08.1997r.	224760.00
102	4-153/74	0,0121	2MW teren zabudowy mieszkaniowej wielorodzinnej 3KDZ tereny dróg publicznych klasy zbiorczej	Infrastruk.techniczna (pozostała)	Decyzja Nr GKN.IV.7228/XVII/247/97 z dn. 30.09.1997r.	5144.00
103	4-153/75	0,0820	2MW teren zabudowy mieszkaniowej wielorodzinnej 3KDZ tereny dróg publicznych klasy zbiorczej	Zieleń nieurządzona	Decyzja Nr GKN.IV.7228/XVII/206/97 z dn. 25.08.1997r.	35189.00
104	4-155/5	1,5981	1US tereny usług sportu i rekreacji	Inne obiekty gminne	Dec. GKN.IV.7228/XVII/2/94 z dnia 23.11.1994r.	679512.00
105	4-156	0,6222	3KDZ tereny dróg publicznych klasy zbiorczej 1KDL tereny dróg publicznych klasy lokalnej	Pasy drogowe	użytkowanie	264559.00

			1KDD teren dróg publicznych klasy dojazdowej			
106	4-163/1	0,5841	1MW tereny zabudowy mieszkaniowej wielorodzinnej	Budynki mieszkalne (zasób gminy)	Decyzja Nr GKN.IV.7228/XVII/98/98 z dnia 18.12.1998r.	110395.00
107	4-172/1	0,3181	1MN tereny zabudowy mieszkaniowej jednorodzinnej 2KDZ tereny dróg publicznych klasy zbiorczej 1R tereny rolnicze 4R tereny rolnicze 3RŁ tereny łąk i pastwisk 2UP tereny imprez masowych - przestrzeń publiczna 1UP tereny imprez masowych - przestrzeń publiczna	Pasy drogowe	Decyzja Nr GKN.IV.7228/XVII/313/97 z dnia 01.12.1997r.	135256.00
108	4-177/4	0,0123	2UP tereny imprez masowych - przestrzeń publiczna	Infrastruk.techniczna (komunalna)	Akt not. Rep A 11874/2011 z dnia 28.09.2011	3700.00
109	4-210	1,3420	3KDZ tereny dróg publicznych klasy zbiorczej 4KDD tereny dróg publicznych klasy dojazdowej 4KDZ tereny dróg publicznych klasy zbiorczej 18MN teren zabudowy mieszkaniowej jednorodzinnej 4RŁ teren łąk i pastwisk 2ZLZ tereny zalesień 1ZLZ tereny zalesień	Pasy drogowe	Decyzja Nr GKN.IV.7228/XVII/314/97 z dnia 01.12.1997r.	570618.00
110	4-212	0,0290	3KDZ tereny dróg publicznych klasy zbiorczej 6MN tereny zabudowy mieszkaniowej jednorodzinnej	Pasy drogowe	Decyzja Nr GKN.IV.7228/XVII/315/97 z dnia 01.12.1997r.	12330.00

111	4-213	0,2740	3KDZ tereny dróg publicznych klasy zbiorczej 11KDD tereny dróg publicznych klasy dojazdowej 4RŁ teren łąk i pastwisk 2ZLZ tereny zalesień	Pasy drogowe	Decyzja Nr GKN.IV.7228/XVII/316/97 z dnia 01.12.1997r.	116504.00
112	4-1/7	0,4224	3KDZ, 7MN	niezagospodarowana	Akt not. Rep A Nr 11956/2015 z 03.12.2015r. not. W. Myga w Opolu, KW CZ1C/00173272/0	84480.00
		30,1770				4576697,66

Informacja o stanie mienia na dzień 31.12.2017 r. – Kolonia Brzeziny Wielkie

Lp.	Nr działki	Pow. [ha]	Tytuł własności władanie	Przeznaczenie w MPZP	Sposób zagospodarowania (przekazane w użytk. wieczyste, wydzierżawiona, zarząd, umowa najmu)	Wartość szacunkowa ustalona w oparciu o ceny wolnorynkowe [zł]	Wartość ustalona wg operatu szacunkowego sporządzonego przez biegłego rzeczoznawcę [zł]	Uwagi
1	267	0,2720	Kw CZ1C/000 84802/6	Symbol – 1R-tereny rolnicze	Wydzierżawione		1000,00	GIZ.6845.27.2014.JG
2	117/2	0,1154	Kw 52974	Symbol ZL1- dolesienia	Pod budowę przepompowni ścieków		12 700,00	--
3	335/1	0,0388	Akt Not. Rep A Nr 4263/06 CZ1/C/00084802/6	Symbol MM-tereny zabudowy mieszkaniowej jednorodzinnej i zagrodowej	j.w.		5 400,00	--
4	24/5	0,0149	Akt Not Rep A Nr 4257/06 Kw CZ1C/00084802/6	Symbol 1 R- tereny rolne	j.w.		1 600,00	--
5	4/2	0,0542	Dec GKG-II-7413/1/33/Po/95/96 Kw j.w.	droga gminna	droga	23 414,00	--	--
6	3/1	0,0700	Dec GKG.II.7413/1/38 /Po/95/96 z dnia 16.07.96r	j.w.	j.w.	30 240,00	--	--
7	46/5	0,0120	Kw 80138	j.w.	j.w.	5 184,00	--	--
8	42/1	0,0293	Kw 79155	j.w.	j.w.	12 657,00	--	--
9	44/20	0,1792	Dec GKG-VIII-8451/12/2008/91 z dnia 16.05.91r	j.w.	j.w.	77 328,00	--	--
10	5/5	0,0695	wd	j.w.	j.w.	30 024,00	--	--
11	2/7	0,0756	DecGKG-II-7413/1/38/Po/95/9	j.w.	j.w.	32 659,00	--	--

			6					
12	6/1	0,0278	Dec.GKG-II- 7413/1/38/Po/95/9 6	j.w.	j.w.	12 009,00	--	--
13	150/1	0,0080	KW 9299	j.w.	j.w.		2 666,67	--
14	150/2	0,0292	j.w.	j.w.	j.w.		9 733,33	--
15	216	0,5880	j.w.	j.w.	j.w.	254 016, 00	--	--
16	298	0,4390	j.w.	j.w.	j.w.	189 648,00	--	--
17	332	0,0469	wd	j.w	j.w	20 260,00	--	--
18	338/3	0,0289	Kw CZ1C/00063611/7	j.w	j.w	12 484,00	--	--
19	3/12	0,0263	CZ1C/00064194/4	j.w.	j.w.	11 361,00	--	--
20	2/11	0,0272	KW 63931	j.w.	j.w.	11 750,00	--	--
21	40/8	0,0314	KW CZ1C/00084802/6	j.w.	j.w.	13 564,00	--	--
22	40/15	0,0063	KW CZ1C/00084802/6	j.w.	j.w.	2 721,00	--	--
23	57	0,0430	wd	j.w	j.w	18 576,00	--	--
24	217	0,1110	wd	j.w.	j.w.	47 952,00	--	--
25	219	0,0260	wd	j.w.	j.w.	11 232,00	--	--
26	220	0,0190	wd.	j.w.	j.w.	8 208,00	--	--
27	299	0,2600	wd.	j.w.	j.w	112 320,00	--	--
28	324	0,1390	wd.	j.w.	j.w.	60 048,00	--	--
29	4/8	0,0224	Dec. Nr. 7430/53/08	j.w.	j.w.	6 700,00	--	--
30	5/15	0,0453	j.w.	j.w	j.w.	13 500,00	--	--
31	5/20	0,0133	KW 20352 Dec. Nr. 7430/54/08	j.w.	j.w.	4 600,00	--	--
32	5/30	0,0437	KW 20352	j.w.	j.w.	15 300,00	--	--
33	3/14	0,0096	KW CZ1C/00084802/6	j.w.	j.w.	3 400,00	--	--
34	3/15	0,2154	j.w.	j.w.	j.w.	75 400,00	--	--
35	3/20	0,0296	j.w.	j.w.	j.w.	10 400,00	--	--
36	5/34	0,0108	KW 24051	j.w.	j.w.	3 800,00	--	--
37	5/45	0,0375	j.w.	j.w.	jw	13 100,00	--	--

38	11/12	0,0219	CZ1C/00033960/9	j.w.	j.w.	7 700,00		
39	11/29	0,0001	CZ1C/00117735/6	j.w.	j.w.	40,00		
40	10/9	0,0156	CZ1C/00033960/9	j.w.	j.w.	5 500,00		
41	12/14	0,0155	CZ1C/00043419/5	j.w.	j.w.	5 400,00		
42	13/13	0,0223	CZ1C/00079099/6	j.w.	j.w.	7 800,00		
43	9/19	0,0399	CZ1C/00067382/0	j.w.	j.w.	14 000,00		
44	138/1	0,0230	CZ1C/00084802/6	rów	rów przydrożny	5 750,00		
45	93/3	0,3159	KW CZ1C/00084802/6	4KDL tereny dróg publicznych klasy lokalnej	Inne	107 406,00		GIZ.6831.48.2016.2017.MR z dn. 28.02.2017 r.
46	61/9	0,0317		7KDD tereny dróg publicznych klasy dojazdowej	Inne	10 778,00		GIZ.6831.1.2017.MR z dn. 11.05.2017 r.
47	337/3	0,0275	KW CZ1C/0009339/0	7KPJ tereny ciągów pieszo-jezdnych	Inne	11 825,00		GIZ.6831.24.2017 z dn. 04.10.17 r.
	razem	3,7289				1 320 054,00	33 100,00	
							1 353 154,00	

Informacja o stanie mienia na dzień 31.12.2017 r. – Obręb Kolonia Poczesna

Lp.	Nr działki	Pow. [ha]	Tytuł własności władanie	Przeznaczenie w MPZP	Sposób zagospodarowania (użyczenie, użytk. wieczyste, zarząd, umowy dzierżawy, najmu)	Wartość szacunkowa ustalona w oparciu o ceny wolnorynkowe [zł]	Wartość ustalona wg operatu szacowanego przez biegłego rzeczoznawcę [zł]	Uwagi
1	110/75	0,5015	Kw 40112	Symbol U-zabud. usługowa	Zabudowana – dawna agromówka	171 513,00	-	Umowa najmu
2	133/24	0,0277	j.w.	j.w.	j.w.	9 473,00	-	-
3	133/26	0,0725	j.w.	j.w.	j.w.	24 795,00	-	-
4	133/30	1,2404	j.w.	j.w.	j.w.	-	617 000,00	-
5	129/23	0,0308	Kw 74607	Symbol –U,UZ- tereny usług zdrowia i ochrony socjalnej	niezagospodarowana	-	3 800,00	
6	133/16	0,0989	Kw CZ1C/000 74607/6	Symbol S,U,P – tereny składów, magazynów , obiektów usługowych i produkcyjnych	zabudowane	-	44 423,45	-
7	133/18	0,2674				-	120 109,53	
8	133/17	0,0400				-	17 967,02	
9	133/28	0,0146	j.w.	j.w.	niezagospodarowane	5 000,00	-	-
10	110/84	0,4876	CZ1C/000 12876/0	j.w.	j.w.	149 400,00	-	-
11	132/5	0,4260	Kw CZ1C/000 74607/6	Symbol U,U,Z – tereny usług zdrowia i ochrony socjalnej	Zabud. Ośrodek Zdrowia	145 700,00	-	3 umowy najmu 1-Nr 71442/8/2 z dn. 01.08.02r. 2-Nr 71442/10/02 z dn.01.08.02r. 3-Nr 71442/8/02 z dn. 01.08.02r.
12	108/5	0,1684	Kw 103552	j.w.	Zab.bud. oczyszczalni ścieków- przek. w użytkowanie	50 000,00	-	-
13	108/8	0,0128	KW	Symbol KDW- droga	droga	3 800,00	-	-

			103414	wewnętrzna				
14	119/1	0,0726	Kw 112664	Symbol 1NO – tereny odprowadzania i oczyszczania ścieków	Zajęta pod oczyszczalnie ścieków	10 000,00	-	-
15	107/10	0,0626	Kw10352	Symbol 1NO – tereny odprowadzania i oczyszczania ścieków	Zabudowana budynkiem oczyszczalni ścieków- przek. w użytkowanie	8 800,00	-	-
16	107/11	0,4899	Kw 112664	j.w.	Zajęta pod oczyszczalnie ścieków	68 600,00	-	Akt not Rep A Nr 6336/05 z dnia 19.09.2005r.
17	119/2	0,1974	j.w.	j.w.	j.w.	27 300,00	-	
18	123/3	0,2074	j.w.	Symbol ZZ – obszary bezpośredniego zagrożenia powodzią	J.w.	32 600,00	-	-
19	124/6	0,0255	j.w.	j.w.	j.w.	331,00	-	-
20	121	0,2450	j.w.	Symbol ZI- tereny zieleni izolacyjnej	j.w.	34 300,00	-	-
21	133/37	0,0015	CZ1C/000 74607/6	Symbol 1MNU – tereny zabudowy jednorodzinnej z usługami.	j.w.	512,90	-	-
22	133/38	0,0060	jw.	jw.		2 051,59	-	-
23	133/39	0,2484	jw.	jw.		84 935,51	-	-
24	110/79	0,8875	Kw 86886	Droga gminna	droga	303 525,00	-	-
25	146/3	0,1808	Kw CZ1C/000 90169/1	jw.	j.w.	61 833,00	-	-
26	153/1	0,1360	jw.	jw.	j.w.	46 512,00	-	-
27	152/2	0,8900	jw.	jw.	j.w.	304 380,00	-	-
28	151/3	0,5802	jw.	jw.	j.w.	198 428,00	-	-
29	150/1	0,1563	jw.	jw.	j.w.	53 454,00	-	-
30	149/4	1,3507	jw.	jw.	j.w.	461 939,00	-	-
31	148/1	0,3134	j.w.	j.w.	j.w.	107 182,00	-	-
32	147/5	0,0343	j.w.	j.w.	J.w.	11 730,00	-	-

33	147/4	0,0269	j.w.	j.w.	j.w.	9 199,00	-	-
34	129/5	0,0770	j.w.	j.w.	j.w.	26 334,00	-	-
35	107/9	0,0500	j.w.	j.w.	j.w.	17 100,00	-	-
36	85/5	0,4464	j.w.	j.w.	j.w.	152 668,00	-	-
37	268	0,0630	j.w.	j.w.	j.w.	21 546,00	-	-
38	265/2	0,5570	j.w.	j.w.	j.w.	190 494,00	-	-
39	264/2	0,2210	j.w.	j.w.	j.w.	75 582,00	-	-
40	263/3	0,2585	j.w.	j.w.	j.w.	88 407,00	-	-
41	262	0,4090	j.w.	j.w.	j.w.	139 878,00	-	-
42	260/1	0,6370	j.w.	j.w.	j.w.	217 854,00	-	-
43	84	0,0970	j.w.	j.w.	j.w.	33 174,00	-	-
44	82/3	0,1459	j.w.	j.w.	j.w.	49 897,00	-	-
45	76	0,0130	j.w.	j.w.	j.w.	4 446,00	-	-
46	75	0,0800	j.w.	j.w.	j.w.	27 360,00	-	-
47	74	0,0140	j.w.	j.w.	j.w.	4 788,00	-	-
48	73/3	0,1023	j.w.	j.w.	j.w.	34 986,00	-	-
49	72	0,2580	j.w.	j.w.	j.w.	88 236,00	-	-
50	48/3	0,3930	j.w.	j.w.	j.w.	13 338,00	-	-
51	2/2	0,0380	j.w.	j.w.	j.w.	12 996,00	-	-
52	1/2	0,0710	j.w.	j.w.	j.w.	24 282,00	-	-
53	133/15	0,0668	Kw CZ1C/ 00074607/ 6	j.w.	j.w.	22 845,00	-	-
54	133/9	0,0166	j.w.	j.w.	j.w.	5 677,00	-	-
55	133/20	0,0142	j.w.	j.w.	j.w.	4 856,00	-	-
56	94/1	0,0210	KW 64521	j.w.	j.w.	7 182,00	-	-
57	110/76	0,0103	Kw 40112	j.w.	j.w.	3 522,00	-	-
58	110/77	0,0292	j.w.	j.w.	j.w.	9 986,00	-	-
59	157/3	0,0628	Kw 90 169	j.w.	j.w.	21 477,00	-	-
60	133/31	0,0027	Kw CZ1C/ 00074607/ 6	j.w.	j.w.	923,00	-	-
61	117	0,1760	Akt Not.Rep.	Symbol INO-teren odprowadzania i	-	-	41 350,00	-

			A Nr 9123/07 z dnia 11.09.07r KW CZ1C/000 74607/6	oczyszczania ścieków				
62	62/4	0,0324	Nr Roz 15/96 wd	Droga gminna	droga	11 080,00	-	-
63	105/12	0,0076	KW CZ1C/ 00090169/ 1	jw	jw	2 700,00	-	-
64	129/26	0,0109	KW CZ1C/ 00074607/ 6	j.w.	j.w.	11 600,00	-	-
65	170/2	0,0885	Kw CZ1C/000 31677/4	Tereny mieszkaniowe	Zabudowana Współwłasność w 1/2 cz. Halina Słabosz 1/2 cz.	32 037,00	-	-
66	129/31	0,0823	KW 74607/6	3U i 2UO (usługi i oświata)	niezagospodarowane	8 279,00	-	-
67	134/4	0,2465	KW 74607/6	1PU – zabudowa produkcyjno usługowa	niezagospodarowana	211 990,00	-	-
RAZEM		14,2999				3 964 814,00	844 650,00	-
						4 809 464,00		

Informacja o stanie mienia na dzień 31.12.2017 r. – Obręb Korwinów

Lp.	Nr działki	Pow. [ha]	Tytuł własności władanie	Przeznaczenie w MPZP	Sposób zagospodarowania (użyczenie, użytk. wieczyste, zarząd, umowy dzierżawy, najmu)	Wartość szacunkowa ustalona w oparciu o ceny wolnorynkowe [zł]	Wartość ustalona wg operatu szacunkowego przez biegłego rzeczoznawcę [zł]	Uwagi
1	63/5	0,0126	CZ1C/00053 565/6	Symbol 3ZP-tereny zieleni urządzonej	skwerek	500,00	-	-
2	63/7	1,2408	j.w.	j.w.	niezagospodarowane	50 000,00	-	-
3	68/6	0,8096	j.w.	Częściowo symbol 1MNU-tereny zabudowy mieszkaniowej jednorodzinnej z usługami, pozostałe symbol US,UT,ZP- tereny sportu, rekreacji i zieleni parkowej	niezagospodarowane	374 844,00	-	-
4	68/2	3,5670	Kw 86022	Symbol US,UT,ZP-tereny sportu i rekreacji i zieleni urządzonej	tereny wyrobiska pokopalnianego-niezagospodarowane	165 521,00	-	-
5	68/13	1,3807	j.w.	j.w.	j.w.	639 264,00	-	-
6	68/14	0,9543	j.w.	j.w.	j.w.	441 840,00	-	-
7	68/15	0,8875	j.w.	j.w.	j.w.	410 912,00	-	-
8	68/17	4,6165	j.w.	j.w.	j.w.	2 137 439,00	-	-
9	68/18	1,1363	j.w.	j.w.	j.w.	526 106,00	-	-
10	69	0,3276	j.w.	j.w.	j.w.	151 678,00	-	-
11	68/7	3,4843	j.w.	j.w.	niezagospodarowana	1 613 230,00	-	-

12	142/17	0,0659	Kw 93240	Symbol IPU- tereny wielofunkcyj- ne:produkcyjno- usługowe	j.w.	30 500,00	-	-
13	142/27	0,4078	Kw 93240	j.w.	j.w.	188 800,00	-	-
14	140/4	0,0064	KW CZ1C/00010 654/4	Symbol ZN-korytarz ekologiczny doliny rzeki Warty stanowiący o powiązaniach przyrodniczych z terenami otaczającymi	Poszerzenie drogi	-	1 124,00	-
15	13/48	0,0355	Kw 53 565	Droga gminna	droga	16 436,00	-	-
16	13/50	0,0428	j.w.	j.w.	j.w.	19 816,00	-	-
17	13/23	0,1809	j.w.	j.w.	j.w.	83 756,00	-	-
18	13/75	0,1185	KW CZ1C/00053 565/6	j.w.	j.w.	54 865,00	-	-
19	24/20	0,0069	Dec. W.G. Nr 7430/35/01/ 02	j.w.	j.w.	3 194,00	-	-
20	24/5	0,0111	Dec Nr 7430/26/01/ 02	j.w.	j.w.	5 139,00	-	-
21	24/12	0,0146	Dec Nr 7430/01/02	j.w.	j.w.	6 759,00	-	-
22	13/60	0,1376	Kw 53 565	j.w.	j.w.	62 968,00	-	-
23	13/64	0,0804	j.w.	j.w.	j.w.	37 225,00	-	-
24	157	0,0260	CZ1C/00090 172/5	j.w.	j.w.	12 038,00	-	-

25	148	0,2075	j.w.	j.w.	j.w.	96 072,00	-	-
26	147	0,1367	j.w.	j.w.	j.w.	63 292,00	-	-
27	143	0,1946	j.w.	j.w.	j.w.	90 099,00	-	-
28	146	0,1487	j.w.	j.w.	j.w.	68 848,00	-	-
29	144	0,1976	j.w.	j.w.	j.w.	91 488,00	-	-
30	145	0,0305	j.w.	j.w.	j.w.	14 121,00	-	-
31	87	0,1574	j.w.	j.w.	j.w.	72 876,00	-	-
32	85	0,0473	j.w.	j.w.	j.w.	21 899,00	-	-
33	82/2	0,1201	j.w.	j.w.	j.w.	55 605,00	-	-
34	89	0,0852	j.w.	j.w.	j.w.	37 688,00	-	-
35	88/2	0,1288	j.w.	j.w.	j.w.	59 634,00	-	-
36	84/3	0,8249	j.w.	j.w.	j.w.	381 929,00	-	-
37	86	0,1398	j.w.	j.w.	j.w.	64 727,00	-	-
38	158/20	0,0229	KW 76484	j.w.	j.w.	10 602,00	-	Op. szacunkowy T. Marchewka określa wartość na 2018 rok - 14620,00 zł
39	73/3	0,0095	Dec 7430/ 12/03	j.w.	j.w.	-	600,00	-
40	112/1	0,0073	CZ1C/00090 172/5	j.w.	j.w.	3 379,00	-	-
41	111/1	0,0094	j.w.	j.w. j.w.	j.w.	-	2 500,00	-

42	30/1	0,0268	KW CZ1C/00090 172/5	j.w.	j.w.	-	7 600,00	-
43	32/5	0,0105	CZ1C/00090 172/5	j.w.	j.w.	4 861,00	-	-
44	68/4	0,0107	Kw CZ1C/000 53365/6	Droga gminna	niezagospodarowane	4 954,00	-	-
45	29/1	0,0048	CZ1C/00090 172/5	Symbol KD-DG(D)- teren dróg publicznych, dróg dojazdowych	drogi	1 700,00	-	-
46	5/12	0,0917	CZ1C/00053 365/6	j.w.	j.w.	32 000,00	-	-
47	93/1	0,1626	Akt Not Rep A Nr 7638/2009	Droga gminna dojazdowa, parking	Droga, parking	6 683,00	-	-
48	94/1	0,0077	j.w.	j.w.	j.w.	317,00	-	-
49	93/2	0,0132	CZ1C/00064 476/5	j.w.	j.w.	4 600,00	-	-
50	94/2	0,0067	j.w.	j.w.	j.w.	2 300,00	-	-
51	92/8	0,0050	CZ1C/00093 240/4	j.w.	j.w.	1 750,00	-	-
52	92/7	0,0056	CZ1C/00093 240/4	j.w.	j.w.	1 960,00	-	-
53	158/3	0,0864	CZ1C/00101 281/3	j.w.	niezagospodarowana	18 282,00	-	-
54	158/4	0,0853	j.w.	j.w.	j.w.	18 050,00	-	-
55	158/5	0,1268	j.w.	j.w.	j.w.	26 831,00	-	-
56	158/13	0,1032	j.w.	j.w.	j.w.	21 837,00	-	-
57	158/10	0,0965	CZ1C/00166 072/8	KS – tereny obsługi komunikacji	Zabudowana budynkiem dworca		55 000,00	-

					PKP – użytkowanie wieczyste			
58	72/4	0,0176	CZ1C/00041 002/5	j.w.	Droga, parking	4 200,00	-	-
59	136/1	0,0509	CZ1C/00161 261/5	j.w.	j.w.	12 000,00	-	-
60	138/4	0,0293	j.w.	j.w.	j.w.	6 900,00	-	-
61	139/1	0,0471	CZ1C/00090 172/15	Poszerzenie drogi	Droga	11 100,00	-	-
62	34/9	0,0954	Dec. GKG.II- 7413- 1/35/Po/95/9 6	droga	Droga	23 850,00		
63	63/2	0,5377	CZ1C/00109 775/9	pałacyk	Zabudowana budynkiem mieszkalnym współwłasność 5901/10000	124 168,00		
64	65/10	0,0437	KW 64468/6	MN - zabudowa mieszkaniowa	niezagospodarowana	20 216,00		
65	65/11	0,6649	KW 64468/6	MN – zabudowa mieszkaniowa ZP - teren zieleni urządzonej	niezagospodarowana	307 588,00		
66	174	1,2300	-	6KDL tereny dróg publicznych klasy lokalnej	Niezagospodarowana oddana we władanie	377 610,00		GIZ.6622.43.2017 z dn. 12.06.2017 r.
67	142/34	0,1424	CZ1C/00053 565/6	25MN tereny zabudowy mieszkaniowej jednorodzinnej	niezagospodarowana	1 836,04		GIZ.6831.44.2016. MR
68	142/35	0,1610	CZ1C/00053 565/6	25MN tereny zabudowy mieszkaniowej jednorodzinnej	niezagospodarowana	2 075,86		GIZ.6831.44.2016. MR

69	142/36	0,1767	CZ1C/00053 565/6	25MN tereny zabudowy mieszkaniowej jednorodzinnej	niezagospodarowana	2 278,29	GIZ.6831.44.2016. MR
70	142/37	0,1794	CZ1C/00053 565/6	25MN tereny zabudowy mieszkaniowej jednorodzinnej	niezagospodarowana	2 313,10	GIZ.6831.44.2016. MR
71	142/38	0,1821	CZ1C/00053 565/6	25MN tereny zabudowy mieszkaniowej jednorodzinnej	niezagospodarowana	2 347,91	GIZ.6831.44.2016. MR
72	142/39	0,2171	CZ1C/00053 565/6	25MN tereny zabudowy mieszkaniowej jednorodzinnej	niezagospodarowana	2 799,19	GIZ.6831.44.2016. MR
73	142/40	0,1617	CZ1C/00053 565/6	25MN tereny zabudowy mieszkaniowej jednorodzinnej	niezagospodarowana	2 084,89	GIZ.6831.44.2016. MR
74	142/41	0,1457	CZ1C/00053 565/6	25MN tereny zabudowy mieszkaniowej jednorodzinnej	niezagospodarowana	1 878,59	GIZ.6831.44.2016. MR
75	142/42	0,1286	CZ1C/00053 565/6	25MN tereny zabudowy mieszkaniowej jednorodzinnej	niezagospodarowana	1 658,11	GIZ.6831.44.2016. MR
76	142/43	0,1523	CZ1C/00053 565/6	25MN tereny zabudowy mieszkaniowej jednorodzinnej	niezagospodarowana	1 963,69	GIZ.6831.44.2016. MR
77	142/44	0,1792	CZ1C/00053 565/6	25MN tereny zabudowy mieszkaniowej jednorodzinnej	niezagospodarowana	2 310,52	GIZ.6831.44.2016. MR
78	142/45	0,1237	CZ1C/00053 565/6	25MN tereny zabudowy mieszkaniowej jednorodzinnej	niezagospodarowana	1 594,93	GIZ.6831.44.2016. MR
79	142/46	0,1952	CZ1C/00053 565/6	25MN tereny zabudowy mieszkaniowej jednorodzinnej	niezagospodarowana	2 516,82	GIZ.6831.44.2016. MR
80	142/47	0,1523	CZ1C/00053 565/6	25MN tereny zabudowy mieszkaniowej	niezagospodarowana	1 963,69	GIZ.6831.44.2016. MR

				jednorodzinnej				
81	142/48	0,1656	CZ1C/00053 565/6	25MN tereny zabudowy mieszkaniowej jednorodzinnej	niezagospodarowana	2 135,17		GIZ.6831.44.2016. MR
82	142/49	0,2159	CZ1C/00053 565/6	25MN tereny zabudowy mieszkaniowej jednorodzinnej	niezagospodarowana	2 783,72		GIZ.6831.44.2016. MR
83	142/50	0,2860	CZ1C/00053 565/6	25MN tereny zabudowy mieszkaniowej jednorodzinnej	niezagospodarowana	3 687,55		GIZ.6831.44.2016. MR
84	142/51	0,3003	CZ1C/00053 565/6	25MN tereny zabudowy mieszkaniowej jednorodzinnej	niezagospodarowana	3 871,93		GIZ.6831.44.2016. MR
RAZEM		28,8451				9 240 946,00	66 824,00	
						9 307 770,00		

Informacja o stanie mienia na dzień 31.12.2017 r. – Obręb Michałów

Lp.	Nr działki	Pow. [ha]	Tytuł własności władanie	Przeznaczenie w MPZP	Sposób zagospodarowania (użyczenie, użytk. wieczyste, zarząd, umowy dzierżawy, najmu)	Wartość Szacunkowa ustalona w oparciu o ceny wolnorynkowe [zł]	Wartość ustalona wg operatu szacunkowego sporządzonego przez biegłego rzeczoznawcę [zł]	Uwagi
1	27/3	0,0248	CZ1C/0006894 9/0	j.w.	niezagospodarowane	-	4 025,00	
2	27/4	0,0345	j.w.	j.w.	j.w.	-	5 599,00	
3	27/5	0,0256	j.w.	j.w.	j.w.	-	4 155,00	
4	27/6	0,4142	j.w.	j.w.	j.w.	-	67 221,00	
5	31	0,6660	Kw 90164	Droga gminna	droga	204 462,00	-	
6	30	0,1870	j.w.	j.w.	j.w.	574 090,00	-	Wszystkie grunty w obrębie przeznaczone pod drogę mają przyjętą wartość gruntu za 1m ² 30,70 zł. W tym przypadku przyjęto wartość gruntu za 1m ² 307,00 zł (najprawdopodobniej pomyłka pisarska)
7	32	0,4940	j.w.	j.w.	j.w.	151 658,00	-	
8	33	0,3510	j.w.	j.w.	j.w.	107 757,00	-	
9	34	0,0930	j.w.	j.w.	j.w.	2 855,00	-	
10	44	0,4100	j.w.	j.w.	j.w.	125 870,00	-	
11	45	0,3680	j.w.	j.w.	j.w.	129 760,00	-	
12	42/34	0,0190	CZ1C/0009016 4/6	4KDL tereny dróg publicznych klasy lokalnej	niezagospodarowane	6 460,00	-	GIZ.6831.45.2016.2017. MR
RAZEM		3,0871				1 302 912,00	81 000,00	
						1 383 912,00		

Informacja o stanie mienia na dzień 31.12.2017 r. – Obręb Nierada (wieś Nierada i Mazury)

Lp.	Nr działki	Pow. [ha]	Tytuł własności władanie	Położenie w studium uwarunkowań i kierunków zagospodarowania przestrzennego gminy	Sposób zagospodarowania (użyczenie, użytk. wieczyste, zarząd, umowy dzierżawy, najmu	Wartość szacunkowa ustalona w oparciu o ceny wolnorynkowe [zł]	Wartość ustalona wg operatu szacowanego przez biegłego rzeczoznawcę [zł]	Uwagi
1	973	1,7740	Kw 112858	Symbol ZL -lasy	zalesiona	70 960,00	-	-
2	202/2	0,1250	Kw 81957	j.w.	j.w.	37 250,00	-	-
3	223/3	0,0060	Dec. GKN-IV-7228/XVII/17/98	j.w.	j.w.	11 788,00	-	-
4	225/2	0,0530	Kw CZ1C/00074073/3	j.w.	j.w.	15 794,00	-	-
5	29/11	0,0688	j.w.	j.w.	j.w.	20 502,00	-	-
6	29/12	0,0214	j.w.	j.w.	j.w.	6 377,00	-	-
7	29/13	0,0507	j.w.	j.w.	j.w.	15 108,00	-	-
8	29/14	0,0127	j.w.	j.w.	j.w.	3 784,00	-	-
9	29/15	0,0786	j.w.	j.w.	j.w.	23 422,00	-	-
10	29/16	0,0224	j.w.	j.w.	j.w.	6 675,00	-	-
11	29/17	0,0831	j.w.	j.w.	j.w.	24 763,00	-	-
12	29/18	0,0181	j.w.	j.w.	j.w.	5 393,00	-	-
13	29/19	0,1334	j.w.	j.w.	j.w.	39 753,00	-	-
14	29/20	0,0356	j.w.	j.w.	j.w.	10 608,00	-	-
15	30/3	0,1924	j.w.	j.w.	j.w.	57 355,00	-	-
16	30/4	0,0507	j.w.	j.w.	j.w.	15 108,00	-	-
17	30/5	0,1719	j.w.	j.w.	j.w.	51 226,00	-	-
18	30/6	0,0510	j.w.	j.w.	j.w.	15 198,00	-	-
19	31/3	0,2717	j.w.	j.w.	j.w.	80 966,00	-	-
20	31/4	0,0623	j.w.	j.w.	j.w.	18 565,00	-	-

21	31/5	0,2558	j.w.	j.w.	j.w.	67 288,00	-	-
22	31/6	0,0650	j.w.	j.w.	j.w.	19 370,00	-	-
23	32/3	0,2538	j.w.	j.w.	j.w.	75 632,00	-	-
24	32/4	0,0586	j.w.	j.w.	j.w.	17 462,00	-	-
25	32/5	0,2926	j.w.	j.w.	j.w.	87 194,00	-	-
26	32/6	0,0678	j.w.	j.w.	j.w.	20 204,00	-	-
27	33/7	0,0994	j.w.	j.w.	j.w.	29 621,00	-	-
28	49/3	0,0570	j.w.	j.w.	j.w.	16 986,00	-	-
29	57/1	0,0970	j.w.	j.w.	j.w.	28 906,00	-	-
30	57/2	0,0970	j.w.	j.w.	j.w.	28 906,00	-	-
31	60/2	0,1642	j.w.	j.w.	j.w.	48 932,00	-	-
32	61/2	0,0878	j.w.	j.w.	j.w.	26 164,00	-	-
33	63/4	0,0732	j.w.	j.w.	j.w.	21 814,00	-	-
34	63/6	0,0694	j.w.	j.w.	j.w.	20 681,00	-	-
35	65/2	0,1129	j.w.	j.w.	j.w.	33 644,00	-	-
36	66/2	0,0494	j.w.	j.w.	j.w.	14 721,00	-	-
37	67/2	0,0543	j.w.	j.w.	j.w.	16 181,00	-	-
38	79/6	0,1434	j.w.	j.w.	j.w.	42 733,00	-	-
39	90/1	0,6170	j.w.	j.w.	j.w.	183 866,00	-	-
40	90/2	0,6160	j.w.	j.w.	j.w.	183 568,00	-	-
41	92	0,7670	j.w.	j.w.	j.w.	228 556,00	-	-
42	93	1,6810	j.w.	j.w.	j.w.	500 938,00	-	-
43	94/1	0,7640	j.w.	j.w.	j.w.	227 672,00	-	-
44	94/2	0,7620	j.w.	j.w.	j.w.	227 076,00	-	-
45	95	0,3680	j.w.	j.w.	j.w.	109 664,00	-	-
46	96	0,5650	j.w.	j.w.	j.w.	168 370,00	-	-
47	97/1	0,4630	j.w.	j.w.	Wydzierżawion a	137 974,00	-	GIZ.845.25.2013. AK
48	97/2	0,5120	j.w.	j.w.	j.w.	153 576,00	-	-
49	98/1	0,7590	j.w.	j.w.	j.w.	226 182,00	-	-
50	98/2	0,7570	j.w.	j.w.	j.w.	225 586,00	-	-
51	99/1	1,2550	j.w.	j.w.	j.w.	373 990,00	-	-
52	99/2	1,2540	j.w.	j.w.	j.w.	373 692,00	-	-
53	100	1,2780	j.w.	j.w.	j.w.	380 844,00	-	-

54	102	2,5360	j.w.	j.w.	j.w.	755 728,00	-	-
55	103/1	1,0780	j.w.	j.w.	j.w.	321 244,00	-	-
56	103/2	1,0970	j.w.	j.w.	j.w.	326 906,00	-	-
57	104/1	0,9540	j.w.	j.w.	j.w.	284 292,00	-	-
58	104/2	0,5320	j.w.	j.w.	j.w.	158 536,00	-	-
59	105	0,5240	j.w.	j.w.	j.w.	156 152,00	-	-
60	106	0,9560	j.w.	j.w.	j.w.	284 888,00	-	-
61	107	0,9250	j.w.	j.w.	j.w.	275 650,00	-	-
62	110/2	0,1040	j.w.	j.w.	Dawny poligon	30 992,00	-	-
63	111/1	0,1310	j.w.	j.w.	j.w.	39 038,00	-	-
64	111/2	0,0970	j.w.	j.w.	j.w.	28 906,00	-	-
65	112/1	0,0320	j.w.	j.w.	j.w.	9 536,00	-	-
66	112/2	0,0380	j.w.	j.w.	j.w.	11 324,00	-	-
67	112/3	0,0240	j.w.	j.w.	j.w.	7 152,00	-	-
68	112/4	0,0100	j.w.	j.w.	j.w.	2 980,00	-	-
69	113	0,1350	j.w.	j.w.	j.w.	40 230,00	-	-
70	119/2	0,0680	j.w.	j.w.	j.w.	20 264,00	-	-
71	123/2	0,2100	j.w.	j.w.	j.w.	62 580,00	-	-
72	123/4	0,2085	j.w.	j.w.	j.w.	62 133,00	-	-
73	124	0,3580	j.w.	j.w.	j.w.	106 684,00	-	-
74	125/1	0,2020	j.w.	j.w.	j.w.	60 196,00	-	-
75	125/2	0,2010	j.w.	j.w.	j.w.	59 898,00	-	-
76	126	0,2770	j.w.	j.w.	j.w.	82 546,00	-	-
77	127	0,3080	j.w.	j.w.	j.w.	91 784,00	-	-
78	128/2	0,0740	j.w.	j.w.	j.w.	22 052,00	-	-
79	129/1	0,1510	j.w.	j.w.	j.w.	44 998,00	-	-
80	129/2	0,1500	j.w.	j.w.	j.w.	44 700,00	-	-
81	130/1	0,1360	j.w.	j.w.	j.w.	40 528,00	-	-
82	130/2	0,1360	j.w.	j.w.	j.w.	40 528,00	-	-
83	131	0,2980	j.w.	j.w.	j.w.	88 804,00	-	-
84	132/1	0,1420	j.w.	j.w.	j.w.	42 316,00	-	-
85	132/2	0,1430	j.w.	j.w.	j.w.	42 614,00	-	-
86	133/1	0,1610	j.w.	j.w.	j.w.	47 978,00	-	-
87	133/2	0,1550	j.w.	j.w.	j.w.	46 190,00	-	-

88	134/1	0,1800	j.w.	j.w.	j.w.	53 640,00	-	-
89	134/2	0,0880	j.w.	j.w.	j.w.	26 224,00	-	-
90	134/3	0,0880	j.w.	j.w.	j.w.	26 224,00	-	-
91	135/1	0,2080	j.w.	j.w.	j.w.	61 684,00	-	-
92	135/2	0,1040	j.w.	j.w.	j.w.	30 992,00	-	-
93	136	0,3700	j.w.	j.w.	j.w.	110 260,00	-	-
94	137	0,4420	j.w.	j.w.	j.w.	131 716,00	-	-
95	138	0,7070	j.w.	j.w.	j.w.	210 686,00	-	-
96	139/2	0,1210	j.w.	j.w.	j.w.	36 058,00	-	-
97	139/3	0,0520	j.w.	j.w.	j.w.	15 496,00	-	-
98	140	0,2940	j.w.	j.w.	j.w.	87 612,00	-	-
99	141/1	0,1490	j.w.	j.w.	j.w.	44 402,00	-	-
100	141/4	0,1480	j.w.	j.w.	j.w.	44 104,00	-	-
101	141/7	0,0740	j.w.	j.w.	j.w.	22 052,00	-	-
102	141/8	0,0740	j.w.	j.w.	j.w.	22 052,00	-	-
103	142	0,2740	j.w.	j.w.	j.w.	81 652,00	-	-
104	143/1	0,1630	j.w.	j.w.	j.w.	48 574,00	-	-
105	143/2	0,1620	j.w.	j.w.	j.w.	48 276,00	-	-
106	144/1	0,1860	j.w.	j.w.	j.w.	55 428,00	-	-
107	144/2	0,1860	j.w.	j.w.	j.w.	56 024,00	-	-
108	144/3	0,1860	j.w.	j.w.	j.w.	55 428,00	-	-
109	145/1	0,2060	j.w.	j.w.	j.w.	61 388,00	-	-
110	145/2	0,2070	j.w.	j.w.	j.w.	61 686,00	-	-
111	146	0,3820	j.w.	j.w.	j.w.	113 836,00	-	-
112	147	0,3680	j.w.	j.w.	j.w.	109 664,00	-	-
113	148	0,2680	j.w.	j.w.	j.w.	79 864,00	-	-
114	149	0,6090	j.w.	j.w.	j.w.	181 482,00	-	-
115	150	0,3880	j.w.	j.w.	j.w.	115 624,00	-	-
116	151	0,1400	j.w.	j.w.	j.w.	41 720,00	-	-
117	153/1	0,1560	j.w.	j.w.	j.w.	46 488,00	-	-
118	153/2	0,1560	j.w.	j.w.	j.w.	46 488,00	-	-
119	154	0,1540	j.w.	j.w.	j.w.	45 892,00	-	-
120	155	0,2440	j.w.	j.w.	j.w.	72 712,00	-	-
121	156/1	0,1660	j.w.	j.w.	j.w.	49 468,00	-	-

122	156/2	0,2470	j.w.	j.w.	j.w.	73 606,00	-	-
123	157	0,3600	j.w.	j.w.	j.w.	107 208,00	-	-
124	158	0,2500	j.w.	j.w.	j.w.	74 500,00	-	-
125	159	0,1250	j.w.	j.w.	j.w.	37 250,00	-	-
126	160/1	0,4010	j.w.	j.w.	j.w.	119 498,00	-	-
127	160/2	0,4010	j.w.	j.w.	j.w.	119 498,00	-	-
128	161	0,1990	j.w.	j.w.	j.w.	59 302,00	-	-
129	162	0,2000	j.w.	j.w.	j.w.	59 600,00	-	-
130	163/1	0,1990	j.w.	j.w.	j.w.	59 302,00	-	-
131	163/2	0,2000	j.w.	j.w.	j.w.	59 600,00	-	-
132	164	0,2970	j.w.	j.w.	j.w.	88 506,00	-	-
133	165/1	0,2720	j.w.	j.w.	j.w.	81 056,00	-	-
134	165/2	0,2700	j.w.	j.w.	j.w.	80 460,00	-	-
135	166	0,2520	j.w.	j.w.	j.w.	75 096,00	-	-
136	167	0,3040	j.w.	j.w.	j.w.	90 592,00	-	-
137	168	0,2720	j.w.	j.w.	j.w.	81 056,00	-	-
138	169	0,2610	j.w.	j.w.	j.w.	77 778,00	-	-
139	170/1	0,2710	j.w.	j.w.	j.w.	80 758,00	-	-
140	170/2	0,2690	j.w.	j.w.	j.w.	80 162,00	-	-
141	172	0,2200	j.w.	j.w.	j.w.	65 560,00	-	-
142	173/3	0,1940	j.w.	j.w.	j.w.	57 812,00	-	-
143	174/1	0,1850	j.w.	j.w.	j.w.	55 130,00	-	-
144	174/2	0,1840	j.w.	j.w.	j.w.	54 832,00	-	-
145	175/1	0,1300	j.w.	j.w.	j.w.	38 740,00	-	-
146	175/2	0,1310	j.w.	j.w.	j.w.	39 038,00	-	-
147	176	0,0800	j.w.	j.w.	j.w.	23 840,00	-	-
148	177	0,2850	j.w.	j.w.	j.w.	84 930,00	-	-
149	178	0,3060	j.w.	j.w.	j.w.	91 188,00	-	-
150	179	0,2440	j.w.	j.w.	j.w.	72 712,00	-	-
151	180	0,1800	j.w.	j.w.	j.w.	53 640,00	-	-
152	182/1	0,2770	j.w.	j.w.	j.w.	82 546,00	-	-
153	182/2	0,2730	j.w.	j.w.	j.w.	81 354,00	-	-
154	183	0,2670	j.w.	j.w.	j.w.	79 566,00	-	-
155	184/1	0,1470	j.w.	j.w.	j.w.	43 806,00	-	-

156	184/2	0,1470	j.w.	j.w.	j.w.	43 806,00	-	-
157	185	0,5540	j.w.	j.w.	j.w.	165 092,00	-	-
158	186	0,2720	j.w.	j.w.	j.w.	81 056,00	-	-
159	187	0,2800	j.w.	j.w.	j.w.	83 440,00	-	-
160	188	0,2850	j.w.	j.w.	j.w.	84 930,00	-	-
161	189	0,2740	j.w.	j.w.	j.w.	81 652,00	-	-
162	190	0,2770	j.w.	j.w.	j.w.	82 546,00	-	-
163	191/1	0,2710	j.w.	j.w.	j.w.	80 758,00	-	-
164	191/2	0,2710	j.w.	j.w.	j.w.	80 758,00	-	-
165	192	0,2590	j.w.	j.w.	j.w.	77 182,00	-	-
166	193	0,2870	j.w.	j.w.	j.w.	85 526,00	-	-
167	194/1	0,1340	j.w.	j.w.	j.w.	39 932,00	-	-
168	194/2	0,1340	j.w.	j.w.	j.w.	39 932,00	-	-
169	195	0,3070	j.w.	j.w.	j.w.	91 486,00	-	-
170	196/1	0,2740	j.w.	j.w.	j.w.	81 652,00	-	-
171	196/2	0,2730	j.w.	j.w.	j.w.	81 354,00	-	-
172	197/1	0,2825	j.w.	j.w.	j.w.	84 185,00	-	-
173	197/2	0,2825	j.w.	j.w.	j.w.	84 185,00	-	-
174	198	0,3610	j.w.	j.w.	j.w.	107 578,00	-	-
175	200/1	0,1480	j.w.	j.w.	j.w.	44 104,00	-	-
176	200/2	0,1490	j.w.	j.w.	j.w.	44 402,00	-	-
177	201	0,4280	j.w.	j.w.	j.w.	124 544,00	-	-
178	203	0,2790	CZ1C/00074073/ 3	j.w.	j.w.	83 142,00	-	-
179	204/1	0,1540	j.w.	j.w.	j.w.	45 892,00	-	-
180	204/2	0,1550	j.w.	j.w.	j.w.	46 190,00	-	-
181	204/3	0,3040	j.w.	j.w.	j.w.	90 592,00	-	-
182	205	0,2160	j.w.	j.w.	j.w.	64 368,00	-	-
183	206	0,1600	j.w.	j.w.	j.w.	47 680,00	-	-
184	207	0,3330	j.w.	j.w.	j.w.	99 234,00	-	-
185	208/1	0,1570	j.w.	j.w.	j.w.	46 786,00	-	-
186	209	0,1930	j.w.	j.w.	j.w.	57 514,00	-	-
187	210	0,0820	j.w.	j.w.	j.w.	24 436,00	-	-
188	211	0,1730	j.w.	j.w.	j.w.	51 554,00	-	-

189	212	0,1600	j.w.	j.w.	j.w.	47 680,00	-	-
190	213	0,2530	j.w.	j.w.	j.w.	75 394,00	-	-
191	215/1	0,0950	j.w.	j.w.	j.w.	28 310,00	-	-
192	215/2	0,0940	j.w.	j.w.	j.w.	28 012,00	-	-
193	216/1	0,1470	j.w.	j.w.	j.w.	43 806,00	-	-
194	216/2	0,1470	j.w.	j.w.	j.w.	43 806,00	-	-
195	218/1	0,1170	j.w.	j.w.	j.w.	34 866,00	-	-
196	218/2	0,1160	j.w.	j.w.	j.w.	34 568,00	-	-
197	219/1	0,1060	j.w.	j.w.	j.w.	31 588,00	-	-
198	219/2	0,1030	j.w.	j.w.	j.w.	30 694,00	-	-
199	219/3	0,2090	j.w.	j.w.	j.w.	62 282,00	-	-
200	220/1	0,1400	j.w.	j.w.	j.w.	41 720,00	-	-
201	220/4	0,1860	j.w.	j.w.	j.w.	55 428,00	-	-
202	220/5	0,0850	j.w.	j.w.	j.w.	25 330,00	-	-
203	220/6	0,0790	j.w.	j.w.	j.w.	23 542,00	-	-
204	221	0,2430	j.w.	j.w.	j.w.	72 414,00	-	-
205	222/1	0,0330	j.w.	j.w.	j.w.	9 834,00	-	-
206	222/2	0,0050	j.w.	j.w.	j.w.	1 490,00	-	-
207	223/4	0,0090	j.w.	j.w.	j.w.	2 682,00	-	-
208	223/5	0,0130	j.w.	j.w.	j.w.	3 874,00	-	-
209	224	0,1310	j.w.	j.w.	j.w.	39 038,00	-	-
210	225/1	0,0710	j.w.	j.w.	j.w.	21 158,00	-	-
211	226	0,0740	j.w.	j.w.	j.w.	22 052,00	-	-
212	227	0,0800	j.w.	j.w.	j.w.	23 840,00	-	-
213	228	0,2500	j.w.	j.w.	j.w.	74 500,00	-	-
214	233	0,0040	j.w.	j.w.	j.w.	1 192,00	-	-
215	247/1	0,1220	j.w.	j.w.	j.w.	36 356,00	-	-
216	253	0,0070	j.w.	j.w.	j.w.	2 086,00	-	-
217	254	0,0100	j.w.	j.w.	j.w.	2 980,00	-	-
218	255	0,0040	j.w.	j.w.	j.w.	1 192,00	-	-
219	256	0,0080	j.w.	j.w.	j.w.	2 384,00	-	-
220	257	0,0110	j.w.	j.w.	j.w.	3 278,00	-	-
221	258	0,0410	j.w.	j.w.	j.w.	12 218,00	-	-
222	259/1	0,0260	j.w.	j.w.	j.w.	7 748,00	-	-

223	260	0,0420	j.w.	j.w.	j.w.	12 516,00	-	-
224	261/1	0,0170	j.w.	j.w.	j.w.	5 066,00	-	-
225	261/2	0,0170	j.w.	j.w.	j.w.	5 066,00	-	-
226	262	0,0510	j.w.	j.w.	j.w.	15 198,00	-	-
227	263	0,0540	j.w.	j.w.	j.w.	16 092,00	-	-
228	264	0,0900	j.w.	j.w.	j.w.	26 820,00	-	-
229	266/1	0,0360	j.w.	j.w.	j.w.	10 728,00	-	-
230	266/2	0,0370	j.w.	j.w.	j.w.	11 026,00	-	-
231	267/1	0,0780	j.w.	j.w.	j.w.	23 244,00	-	-
232	268/1	0,0690	j.w.	j.w.	j.w.	20 562,00	-	-
233	268/2	0,0710	j.w.	j.w.	j.w.	21 158,00	-	-
234	269/1	0,0750	j.w.	j.w.	j.w.	22 350,00	-	-
235	269/2	0,0770	j.w.	j.w.	j.w.	22 946,00	-	-
236	269/3	0,1640	j.w.	j.w.	j.w.	48 872,00	-	-
237	270/1	0,1350	j.w.	j.w.	j.w.	40 230,00	-	-
238	270/4	0,2150	j.w.	j.w.	j.w.	64 070,00	-	-
239	270/5	0,1160	j.w.	j.w.	j.w.	34 568,00	-	-
240	270/6	0,1200	j.w.	j.w.	j.w.	35 760,00	-	-
241	271	0,6470	j.w.	j.w.	j.w.	192 806,00	-	-
242	272/1	0,2360	j.w.	j.w.	j.w.	70 328,00	-	-
243	272/2	0,1420	j.w.	j.w.	j.w.	42 316,00	-	-
244	273	0,1860	j.w.	j.w.	j.w.	55 428,00	-	-
245	274	0,1920	j.w.	j.w.	j.w.	57 216,00	-	-
246	1545	0,6690	Kw 101637	symbol 1 MNU- tereny zabudowy jednorodzinnej z usługami	Ośrodek Zdrowia	199 362,00	-	Umowa najmu Nr 71442/18/02 z dnia 29.12.1999r.
247	1408	0,3800	Kw CZ1C/00074073/3	Symbol 2R – tereny rolnicze z zakazem zabudowy	niezagospodarowane	-	746,00	-
248	842	0,7650	j.w.	j.w.	wydzierzawione	-	1 501,00	-
249	785/1	0,5478	j.w.	Symbol 1 R –tereny rolnicze	niezagospodarowane	-	1 075,00	-
250	706 km11	0,2340	Kw 90166	Drogi gminne	droga	69 732,00	-	-

251	706/2 km.8	0,3691	j.w	j.w.	j.w	109 991,00	-	-
252	706/4 km.8	0,3606	j.w.	j.w	j.w	107 458,00	-	-
253	975/5	0,0712	j.w.	j.w.	j.w.	21 217,00	-	-
254	975/3	0,1476	j.w.	j.w	j.w	43 984,00	-	-
255	974	0,2240	j.w.	j.w.	j.w.	66 752,00	-	-
256	577/20	0,0303	Kw 120195	j.w.	j.w.		1 212,00	-
257	577/17	0,0114	j.w.	j.w.	j.w.		456,00	-
258	577/37	0,0159	j.w.	j.w	j.w.		577,00	-
259	360/3	0,0099	Akt Not. Rep. A. Nr 4353/07 z dnia 11.05.07R KwCZ1C/000740 73/3	Sym-bol ZU - dolesienia	pod budowę przepompowni		2 019,00	-
260	625/3	0,0226	Akt Not.rep A Nr 1140/07 z dnia 6.02.07r Kw-j.w.	Symbol MM teren zabudowy mieszanej jednorodzinnej i zagrodowej	Pod budowę przepompowni		4 838,00	-
261	529/1	0,0442	Akt notarialny Rep A Nr 1446/07 z dnia 6.02.07r Kw j.w.	Symbol 1 MNU- teren zabudowy mieszkaniowej jednorodzinnej z usługami	pod budowę przepompowni		7 854,00	-
262	484	1,9130	Kw 90176	Droga	droga	576 034,00	-	-
263	416/1	0,0816	Kw 67071	Symbol 1 MNU- teren zabudowy mieszkaniowej jednorodzinnej z usługami	pod budowę przepompowni	24 316,00	-	-
264	415/1	0,1349	67072	j.w.	j.w.	40 200,00	-	-
265	417/1	0,3270	Kw 74332	Częściowo Symbol IZI – obszar specjalnego użytkowania -promieniu 500 mb od składowiska odpadów,	Zabudowana- budynki użytkowe	97 446,00	-	-

				pozostałe symbol 2 R tereny rolnicze z zakazem zabudowy				
266	577/23	0,0171	Akt Not.Rep.A 10450/07	Symbol KDW- droga wewnętrzna	droga		3 046,00	-
267	707/2	0,0170	CZ1C/00074073/ 3	j.w.	j.w.	5 066,00	-	-
268	708/7	0,0063	j.w.	j.w.	j.w.	1 877,00	-	-
269	709/6	0,0071	j.w.	j.w.	j.w.	2 115,00	-	-
270	709/9	0,0071	j.w.	j.w.	j.w.	2 115,00	-	-
271	710/7	0,0068	j.w.	j.w.	j.w.	2 026,00	-	-
272	710/10	0,0068	j.w.	j.w.	j.w.	2 026,00	-	-
273	711/2	0,0111	j.w.	j.w.	j.w.	3 307,00	-	-
274	713/2	0,0125	j.w.	j.w.	j.w.	3 725,00	-	-
275	714/4	0,0121	j.w.	j.w.	j.w.	3 605,00	-	-
276	714/7	0,0033	j.w.	j.w.	j.w.	983,00	-	-
277	715/4	0,0119	j.w.	j.w.	j.w.	3 546,00	-	-
278	716/2	0,0125	j.w.	j.w.	j.w.	3 725,00	-	-
279	717/5	0,0130	j.w.	j.w.	j.w.	3 874,00	-	-
280	717/8	0,0130	j.w.	j.w.	j.w.	3 874,00	-	-
281	718/4	0,0133	j.w.	j.w.	j.w.	3 963,00	-	-
282	719/8	0,0076	j.w.	j.w.	j.w.	2 265,00	-	-
283	721/2	0,0079	j.w.	j.w.	j.w.	2 354,00	-	-
284	722/2	0,0146	j.w.	j.w.	j.w.	2 354,00	-	-
285	723/4	0,0132	j.w.	j.w.	j.w.	3 933,00	-	-
286	723/7	0,0157	j.w.	j.w.	j.w.	4 678,00	-	-
287	725/5	0,0139	j.w.	j.w.	j.w.	4 142,00	-	-
288	725/8	0,0111	j.w.	j.w.	j.w.	3 307,00	-	-
289	726/6	0,0196	j.w.	j.w.	j.w.	5 840,00	-	-
290	728/4	0,0056	j.w.	j.w.	j.w.	1 668,00	-	-
291	729/4	0,0253	CZ1C/00074073/ 3	j.w.	j.w.	7 539,00	-	-
292	730/8	0,0097	CZ1C/00092398/ 9	j.w.	j.w.	3 400,00	-	-
293	730/11	0,0092	KW 67088	j.w.	j.w.	2 741,00	-	-

294	731/6	0,0183	CZ1C/00081957/ 6	j.w.	j.w.	6 400,00	-	-
295	735/7	0,0071	CZ1C/00074073/ 3	j.w.	j.w.	2 115,00	-	-
296	732/6	0,0085	j.w.	j.w.	j.w.	2 533,00	-	-
297	732/9	0,0084	j.w.	j.w.	j.w.	2 503,00	-	-
298	732/12	0,0084	j.w.	j.w.	j.w.	2 503,00	-	-
299	732/15	0,0085	j.w.	j.w.	j.w.	2 533,00	-	-
300	735/10	0,0050	j.w.	j.w.	j.w.	1 490,00	-	-
301	737/9	0,0111	j.w.	j.w.	j.w.	3 305,00	-	-
302	738/7	0,0106	CZ1C/00074073/ 7	j.w.	j.w.	3 158,00	-	-
303	739/2	0,0125	CZ1C/00074073/ 3	j.w.	j.w.	3 725,00	-	-
304	740/7	0,0136	j.w.	j.w.	j.w.	4 052,00	-	-
305	744/6	0,0120	j.w.	j.w.	j.w.	3 576,00	-	-
306	745/4	0,0155	j.w.	j.w.	j.w.	4 619,00	-	-
307	745/6	0,0018	j.w.	j.w.	j.w.	536,00	-	-
308	750/6	0,0053	j.w.	j.w.	j.w.	1 579,00	-	-
309	750/5	0,0055	j.w.	j.w.	j.w.	1 639,00	-	-
310	755/8	0,0080	j.w.	j.w.	j.w.	2 384,00	-	-
311	756/11	0,0031	j.w.	j.w.	j.w.	923,00	-	-
312	758/17	0,0214	Dec. Nr 7430/148/2006/2 007	j.w.	j.w.	6 377,00	-	-
313	735/13	0,0121	j.w.	j.w.	j.w.		5 700,00	-
314	736/4	0,0237	Kw 100539	j.w.	j.w.	7 062,00	-	-
315	728/7	0,0054	CZ1C/00074073/ 3	j.w.	j.w.	1 900,00	-	-
316	757/5	0,0112	CZ1C/00044790/ 6	j.w.	j.w.	3 900,00	-	-
317	575/4	0,0153	j.w.	j.w.	j.w.	5 355,00	-	-
318	275	0,0950	jw	Symbol UHG-tereny różnorodnej działalności	dawny poligon	28 310,00	-	-

				gospodarczej				
319	289/1	0,1590	j.w.	j.w.	j.w.	312,00	-	-
320	708/4	0,0063	AWZ RLG ON-4511/387/74	Symbol KDW- droga wewnętrzna	droga	2 200,00	-	-
321	712/2	0,0115	CZ1C/00074073/3	j.w.	j.w.	4 000,00	-	-
322	753/3	0,0029	CZ1C/00102658/4	j.w.	j.w.	1 000,00	-	-
323	753/5	0,0019	CZ1C/00102658/4	j.w.	j.w.	700,00	-	-
324	756/7	0,0098	CZ1C/00081598/1	j.w.	j.w.	3 400,00	-	-
325	756/9	0,0084	CZ1C/00032267/4	j.w.	j.w.	2 900,00	-	-
326	576/4	0,0410	CZ1C/00162283/2	jw.	jw.	14 400,00	-	-
327	1570/1	0,1186	CZ1C/00074073/3	Symbol UHG-tereny różnorodnej działalności gospodarczej	dawny poligon	550 304,00	-	-
328	75/4	0,0080	CZ1C/00150344/1	j.w.	droga	448,00	-	-
329	71	0,0144	CZ1C/00150344/1	j.w.	dawny poligon	66 816,00	-	-
330	718/7	0,0019	CZ1C/00117475/5, Dec. 114a/2007 podz.	droga	droga	566,00		
331	1585/1	0,8665	KW CZ1C/00074073/ 3, Dec. 6831.18/2015	droga	droga	258 925,00		
332	1585/2	0,3737		droga	droga	111 668,00		
333	1585/3	12,8784		Symbol UHG-tereny różnorodnej działalności gospodarczej	dawny poligon	3 848 281,00		
334	1585/4	9,0878		dawny poligon	2 715 586,00			
335	73	0,1440	CZ1C/00150638/9 Dec.NWXV.7510 .I.342.2013	droga	droga gospodarcza	1 440,00		

336	1584/2	0,0189	GIZ.6831.9.2015.	droga	droga	13 230,00		
337	1584/5	0,0190	MR	droga	droga	13 300,00		
338	378/2	0,6185	Dec.GK.6622.51. 2016 władanie	droga	droga gosp.	61 850,00		
339	1318	0,3230	Dec. GK.6622.33.2017 z dn. 12.05.2017	29R tereny rolnicze	droga	32 300,00		
340	1421	0,3370	Dec. GK.6622.33.2017 z dn. 12.05.2017	23R – tereny rolnicze 13RŁ – tereny łąk i pastwisk	droga	33 700,00		
341	74/3	2,9148	CZ1C/00152183/ 8	2PS tereny przemysłowe, magazynowe, składowe i zespołów logistycznych	zalesiona	157 399,00		
342	74/4	5,2719	CZ1C/00155217/ 7	3PS tereny przemysłowe, magazynowe, składowe i zespołów logistycznych	zalesiona	284 683,00		
	Razem	100,6738				27 270 974,00	29 024,00	-
							27 299 998,00	

Informacja o stanie mienia na dzień 31.12.2017 r. – Obręb Nowa Wieś

Lp.	Nr działki	Pow. [ha]	Tytuł własności władanie	Przeznaczenie w MPZP	Sposób zagospodarowania (użyczenie, użytk. wieczyste, zarząd, umowy dzierżawy, najmu)	Wartość szacunkowa ustalona w oparciu o ceny wolnorynkowe [zł]	Wartość wg operatu szacunkowego ustalona przez biegłego rzeczoznawcę [zł]	Uwagi
1	58/3	0,0530	KW 86022	Symbolu,UT,ZP-tereny sportu i rekreacji i zieleni parkowej.	niezagospodarowana	18 550,00	-	-
2	59/1	0,1260	j.w.	j.w.	j.w.	44 100,00	-	-
3	60/1	0,2321	j.w.	j.w.	j.w.	81 235,00	-	-
4	61/1	0,0204	j.w.	j.w.	j.w.	7 140,00	-	-
5	61/4	0,0229	j.w.	j.w.	j.w.	8 015,00	-	-
6	61/6	0,2013	j.w.	j.w.	j.w.	70 455,00	-	-
7	62/4	0,1340	j.w.	j.w.	j.w.	46 900,00	-	-
8	62/5	0,0360	j.w.	j.w.	j.w.	12 600,00	-	-
9	62/6	0,0370	j.w.	j.w.	j.w.	12 950,00	-	-
10	62/7	0,0343	j.w.	j.w.	j.w.	12 005,00	-	-
11	62/9	0,0335	j.w.	j.w.	j.w.	12 425,00	-	-
12	62/11	0,0329	j.w.	j.w.	j.w.	11 515,00	-	-
13	75	0,0170	j.w.	j.w.	j.w.	5 950,00	-	-
14	76	0,0260	j.w.	j.w.	j.w.	9 100,00	-	-
15	422/2	0,1790	CZ1C/00124870/6	Symbol 1 MNU-tereny zabudowy mieszkaniowej jednorodzinnej usługami	zabudowana bud. świetlicy	62 650,00	-	Umowa użyczenia GIZ.6850.2.20 13.AK
16	422/1	0,0470	j.w.	j.w.	niezagospodarowana	16 450,00	-	-
17	307	0,1840	CZ1C/00090168/4	Droga gminna	droga	64 400,00	-	-
18	322/1	0,0250	j.w.	j.w.	j.w.	8 750,00	-	-
19	323/2	0,0006	j.w.	j.w.	j.w.	210,00	-	-
20	323/3	0,0007	j.w.	j.w.	j.w.	245,00	-	-

21	322/2	0,1170	j.w.	j.w.	j.w.	40 950,00	-	-
22	315/2	0,0025	j.w.	j.w.	j.w.	875,00	-	-
23	431	0,0200	j.w.	j.w.	j.w.	7 000,00	-	-
24	433/1	2,2538	j.w.	j.w.	j.w.	788 830,00	-	-
25	306	0,9770	j.w.	j.w.	j.w.	341 950,00	-	-
26	305/4	0,4267	j.w.	j.w.	j.w.	149 345,00	-	-
27	304	0,1360	j.w.	j.w.	j.w.	47 600,00	-	-
28	303	0,0960	j.w.	j.w.	j.w.	33 600,00	-	-
29	203/6	0,1326	j.w.	J,w,	j.w	46 410,00	-	-
30	203/5	0,0079	j.w.	j.w.	j.w.	2 765,00	-	-
31	202/2	0,1968	j.w.	j.w.	j.w.	68 880,00	-	-
32	202/4	0,3651	j.w.	jw	j.w.	127 785,00	-	-
33	201/3	0,6042	j.w.	j.w.	j.w.	211 470,00	-	-
34	201/2	0,0030	j.w.	j.w.	j.w	1 050,00	-	-
35	200/3	0,0875	j.w.	j.w.	j.w.	30 625,00	-	-
36	200/2	0,0002	j.w.	j.w.	j.w.	70,00	-	-
37	199	0,0860	j.w.	j.w.	j.w.	30 100,00	-	-
38	198/1	0,0262	j.w.	j.w.	j.w.	9 170,00	-	-
39	198/2	0,0038	j.w	j.w	j.w	1 330,00	-	-
40	197/1	0,0004	j.w.	j.w.	j.w.	140,00	-	-
41	197/3	0,0347	j.w	j.w	j.w	12 145,00	-	-
42	197/4	0,0579	j.w.	j.w.	j.w.	20 265,00	-	-
43	196	0,0500	j.w.	j.w.	j.w.	17 500,00	-	-
44	191/16	0,0894	Kw 64331	j.w.	j.w.	31 290,00	-	-
45	191/40	0,3204	j.w.	j.w.	j.w.	112 140,00	-	-
46	191/47	0,0445	j.w.	j.w.	j.w.	15 575,00	-	-
47	191/50	0,0022	j.w.	j.w.	j.w.	700,00	-	-
48	191/56	0,2392	j.w.	j.w.	j.w.	83 370,00	-	-
49	191/43	0,0303	j.w.	j.w.	j.w.	10 605,00	-	-
50	191/46	0,1120	j.w.	j.w.	j.w.	39 200,00	-	-
51	191/11	0,1435	j.w	j.w.	j.w	50 225,00	-	-
52	48/3	0,0021	CZ1C/00090168/4	j.w.	j.w.	735,00	-	-
53	324/1	0,0057	CZ1C/00090168/4	j.w.	j.w	1 995,00	-	-
54	47/3	0,0023	CZ1C/00090168/4	j.w	j.w	805,00	-	-

55	49/3	0,0023	j.w.	j.w.	j.w.	805,00	-	-
56	442/9	0,2785	CZ1C/00064331/7	j.w.	j.w.	98 200,00	-	-
57	191/57	0,1009	CZ1C/00124870/6	j.w.	j.w.	35 300,00	-	-
58	438	0,3198	Umowa użyczenia z dnia 1.06.2007 r	j.w.	j.w.	111 930,00	-	-
59	191/61	0,9574	CZ1C/00124870/6	Symbol ZL _L - dolesienia	niezagospodarowana	95 700,00	-	-
60	325/2	0,0020	CZ1C/00090168/4	Poszerzenie drogi	droga	700,00	-	-
61	325/3	0,0097	j.w.	j.w.	j.w.	3 400,00	-	-
62	191/54	0,2673	CZ1C/00111544/8	Zabudowa mieszkaniowa	Zabudowana współwłasność 3587/10000	34 745,00	-	-
63	191/58	0,0849	CZ1C/00155947/3	Zabudowa mieszkaniowa	Zabudowana współwłasność 2542/10000	4889,00	-	-
64	191/59	0,0766	CZ1C/00100211/5	Zabudowa mieszkaniowa	Zabudowana współwłasność 1524/10000	2645,00	-	-
65	191/60	0,0830	CZ1C/00155872/6	Zabudowa mieszkaniowa	Zabudowana współwłasność 2429/10000	4567,00	-	-
	Razem	10,3020				3 235 021,00	-	-

Informacja o stanie mienia na 31.12.2017 r. – Obręb Poczesna

Lp	Nr działki	Pow. [ha]	Tytuł własności władanie	Przeznaczenia w MPZP	Sposób zagospodarowania (użyczenie, użytk. wieczyste, zarząd, umowy dzierżawy, najmu)	Wartość szacunkowa ustalona w oparciu o ceny wolnorynkowe [zł]	Wartość ustalona wg operatu szacunkowego sporządzonego przez biegłego rzeczoznawcę [zł]	Uwagi
1	442/1	0,0520	CZ1C/000645 19/9	Symbol – UK- teren usług kultury	Zabudowana budynkiem GOKJ i R	17 992,00	-	GIZ.6850.12.2 014.AK
2	441/2	0,0390	j.w.	j.w.	j.w.	13 494,00	-	-
3	577/10	2,1279	CZ1C/000645 20/9	Symbol 1ZP-teren zieleni urządzonej- przestrzeń publiczna	niezagospodarowana	2 178,00	-	-
4	577/9	0,0311				32,00		
5	577/8	0,0042				4,00		
6	577/3	0,0064	j.w.	j.w.	j.w.	220,00	-	-
7	17	0,8070	Kw 67986	Symbol ZI- obszar specjalnego użytkowania w promieniu 500mb od składowiska odpadów	j.w.	32 280,00	-	-
8	432/3	0,0315	ZB.12872/75	Symbolem 1 PU-tereny wielofunkcyjne: produkcyjno-usługowe.	Niezagospodarowana	12 600,00	-	-
9	433/3	0,0632	Kw 20500	j.w.	j.w.	21 867,00	-	-
10	435/1	0,6042	Kw 124477	Symbol U – tereny zabudowy usługowej	użytkowanie wieczyste	85 037,00	-	Akt not. Rep A nr 6836/05 z dnia 03.11.2005 r.
11	436/1	0,1390	j.w.	j.w.	j.w.	19 563,00		
12	672	0,0960	j.w.	j.w.	j.w.	32 832,00	-	-
13	576	0,0350	CZ1C/000677 65/5	Droga gminna	-	11 970,00	-	-
14	599	0,5150	j.w.	Symbol ZN- korytarz	-	66 900,00	-	-

				ekologiczny Warty stanowiący o powiązaniach przyrodniczych terenami otaczającymi.				
15	611/1	0,3010	Kw 81685	Symbol Kdw –droga wewnętrzna, symbol- tereny sportu i rekreacji w formie obiektów kubaturowych i terenów urzędzeń towarzyszących, symbol WZ-tereny urzędzeń gospodarki wodnej.	Boisko budynek	104 146,00	-	-
16	578/2	0,0207	Kw 93672	symbol KDW- droga wewnętrzna	niezagospodarowana	7 162,00	-	-
17	578/3	0,0295	j.w.	j.w.	niezagospodarowana	10 207,00	-	-
18	578/4	0,0766	j.w.	j.w.	niezagospodarowana	26 503,00	-	-
19	578/6	0,0204	j.w.	1ZP –tereny zieleni urządzonej	niezagospodarowana	7 058,00	-	
20	578/7	0,2101				72 695,00		
21	319/2	0,0444	j.w.	Symbol MM- tereny zabudowy mieszkaniowej jednorodzinnej i zagrodowej	j.w.	15 362,00	-	-
22	299	0,1554	Kw 98197	1 R –tereny rolnicze	niezagospodarowane	2 020,00	-	-
23	592/2	0,0970	Kw 102869	Symbol 2 MN-tereny zabudowy mieszkaniowej jednorodzinnej	j.w.	33 562,00	-	-
24	592/3	0,0952	Kw 102869	Symbol ZN-korytarz ekologiczny doliny rzeki Warty stanowiący o powiązaniach przyrodniczych z terenami otaczającymi.	j.w.	1 237,00	-	-
25	592/4	0,0337	j.w.	j.w.	j.w.	11 660,00	-	-
26	592/5	0,0163	j.w.	j.w.	j.w.	5 639,00	-	-
27	655/1	0,0030	Kw 90165	Droga gminna	droga	1 038,00	-	-
28	655/2	0,0055	j.w.	j.w.	j.w.	1 903,00	-	-
29	655/3	0,0049	j.w.	j.w.	j.w.	1 695,00	-	-
30	655/4	0,0816	j.w.	j.w.	j.w.	28 234,00	-	-

31	654/1	0,0041	j.w.	j.w.	j.w.	14 186,00	-	-
32	654/2	0,4469	j.w.	j.w.	j.w.	154 627,00	-	-
33	653	0,3611	j.w.	J.w.	j.w.	124 940,00	-	-
34	652/1	0,5735	j.w.	j.w.	j.w.	198 431,00	-	-
35	652/2	0,8677	j.w.	j.w.	j.w.	300 224,20	-	-
36	469/12	0,0086	j.w.	j.w.	j.w.	2 975,00	-	-
37	441/5	0,0492	KW CZ1C/000645 19/9	Symbol 1MNU - teren zabudowy mieszkaniowej, jednorodzinnej, obiekty usługowe	W użytkowaniu Gminnego Centrum Kultury Informacji i Rekreacji w Poczesnej	17 019,00	-	GIZ.6850.1.20 11.AK
38	442/5	0,0647	CZ1C/000645 19/9	j.w.	j.w.	22 381,00	-	
39	565/1	0,0079	wd	droga	droga	2 800,00	-	
40	566/1	0,0048	wd	droga	droga	1 700,00	-	
41	25	0,9260	CZ1C/001126 13/0	Uprawy polowe	niezagospodarowane	19 168,00	-	
42	109	1,5870	CZ1C/001126 13/0	j.w.	j.w.	32 850,00	-	
43	243	3,4730	CZ1C/001126 13/0	j.w.	j.w.	71 890,00	-	
44	600/2	0,5030	CZ1C/000677 65/5	Symbol UA – tereny usług administracji	Zabudowana budynkiem UG	382 300,00	-	3 umowy najmu Poczta Polska Telekomunikac ja Nr 45/ARK/A- GN/01 z dnia 01.12.2011 r. Pogotowie nr GIZ.7151.12.2 013.AK
45	602/5	0,0112	CZ1C/000677	j.w.	j.w.	8 500,00	-	-

			65/9					
46	386	0,2220	CZ1C/000677 65/9	Uprawy polowe	niezagospodarowane	4 400,00	-	-
47	203	0,0900	CZ1C/000677	Tereny ochrony przyrodniczej „Natura 2000”	j.w.	1 800,00	-	-
48	229	0,0540	65/9		j.w.	1 800,00	-	-
49	585/2	0,0170	CZ1C/000677 65/9	MN -Zabudowa mieszkaniowa o niskiej intensywności	j.w.	13 000,00	-	-
50	623	0,8750	Dec GK.6622.11. 2016 władanie	1KDZ, 2KDZ	droga - Wierzbowa	87 500,00	-	
51	319/6	0,0580	CZ1C/001244 80/5	2U tereny zabudowy usługowej	przekazana w użyt. wieczyste GMINNEJ SPÓŁDZIELNI "SAMOPOMOC CHŁOPSKA" POCZESNA	-	18 168,68	
52	319/9	0,4148	CZ1C/000981 97/2	2U tereny zabudowy usługowej	niezagospodarowana	143 520,26	-	
53	647/1	0,5863		12R tereny rolnicze	niezagospodarowana	58 630,00	-	
54	647/3	0,0790		1KDL tereny dróg publicznych klasy lokalnej	droga - Żwirowa	7 900,00	-	
RAZEM		17,0316				2 319 631,46	18 168,68	-
						2 337 800,14		

Informacja o stanie mienia na dzień 31.12.2017 r. – Obręb Słowik

Lp.	Nr działki	Pow. [ha]	Tytuł własności władanie	Przeznaczenie w MPZP	Sposób zagospodarowania (użyczenie, użytk. wieczyste, zarząd, umowy dzierżawy, umowy najmu)	Wartość szacunkowa ustalona w oparciu o ceny wolnorynkowe [zł]	Wartość ustalona wg operatu szacunkowego sporządzonego przez biegłego rzeczoznawcę [zł]	Uwagi
1	14/5	0,0165	Kw 67301	Symbol 1 MNU – tereny zabudowy mieszkaniowej jednorodzinnej z usługami	Niezagospodarowanie	7 293,00	-	-
2	14/3	0,0178	j.w.	j.w.	j.w.	7 867,00	-	-
3	482/4	0,4062	KW 64475	Symbol MNL – tereny zabudowy jednorodzinnej i rekreacji	j.w.	179 540,00	-	-
4	481	1,6660	j.w.	Symbol U – tereny zabudowy usługowej	zabudowana OSP – umowa użyczenia	736 372,00	-	GIZ.6850.11.2 014.AK
5	506/4	0,0209	j.w.	j.w.	droga dojazdowa	9 237,00	-	-
6	506/5	0,0063	j.w.	j.w.	j.w.	2 784,00	-	-
7	506/7	0,0168	j.w.	j.w.	ogródki przydomowe	7 425,00	-	-
8	506/8	0,0490	j.w.	j.w.	droga dojazdowa	21 658,00	-	-
9	506/10	0,0067	j.w.	j.w.	kotłownia	2 961,00	-	-
10	133	0,0270	Kw 58902	Symbol 1R – tereny rolnicze	niezagospodarowana	351,00	-	-
11	132	0,5290	j.w.	j.w.	j.w.	6 877,00	-	-
12	256	0,0620	KW 58902	Symbol 2R – tereny rolnicze z zakazem zabudowy	niezagospodarowana	806,00	-	-
13	250/1	0,0486	j.w.	j.w.	j.w.	631,00	-	-
14	264/2	0,7880	KW CZ1C/000901 78/7	droga gminna	droga	348 296,00	-	-
15	266	0,1670	j.w.	j.w.	j.w.	73 814,00	-	-
16	470	0,5310	j.w.	j.w.	j.w.	234 702,00	-	-
17	473	0,2470	Kw	j.w.	j.w.	109 174,00	-	-

			CZ1C/000901 78/7					
18	613	1,0680	j.w.	j.w.	j.w.	472 056,00	-	-
19	614	0,0610	j.w.	j.w.	j.w.	26 962,00	-	-
20	617	0,2200	j.w.	j.w.	j.w.	97 240,00	-	-
21	14/4	0,0157	Kw 67301	j.w.	j.w.	6 939,00	-	-
22	472	0,0690	j.w.	j.w.	j.w.	30 498,00	-	-
23	465/4	0,0855	Kw CZ1C/000901 78/7	j.w.	j.w.	-	7 000,00	-
24	562/5	0,0117	j.w.	j.w.	j.w.	5 171,00	-	-
25	562/7	0,0013	j.w.	j.w.	j.w.	574,00	-	-
26	158/2	0,0380	CZ1C/001444 23/4	j.w.	Użytkowana jako droga dojazdowa do pól	1 000,00	-	-
27	616	0,0360	Wd Rozp. 15/96 , Uchwała nr 163/XXIV/87	j.w.	j.w.	15 912,00	-	-
28	601/8	0,0038	CZ1C/000901 78/7	droga	droga	-	361,00	-
29	601/9	0,0027	j.w.	droga	droga	-	619,00	-
30	602/6	0,0013	CZ1C/000901 78/7	j.w.	j.w.	-	250,00	-
31	104/1	0,0077	Dec WG 7430/31/08/09	droga	droga	2 695,00	-	-
32	124/6	0,0095	CZ1C/000901 78/7	droga	droga	3 325,00	-	-
33	137/3	0,0098	j.w.	droga	droga	3 430,00	-	-
34	119/1	0,0173	Dec WG 7430/33/08/09	droga	droga	6 055,00	-	-
35	120/1	0,0066	Dec WG 7430/33/08/09	droga	droga	2 310,00	-	-
36	107/1	0,0126	CZ1C/000901 78/7	droga	droga	4 410,00	-	-

37	106/1	0,0167	CZ1C/000901 78/1	droga	droga	5 845,00	-	-
38	105/1	0,0176	CZ1C/000901 78/7	droga	droga	6 160,00	-	-
39	121/3	0,0027	j.w.	droga	droga	900,00	-	-
40	599/10	0,0025	j.w.	j.w.	j.w.	875,00	-	-
41	118	0,0080	CZ1C/000901 78/7	j.w.	j.w.	2 800,00	-	-
42	110/1	0,0057	CZ1C/000901 78/7	j.w.	j.w.	1 995,00	-	-
43	112/1	0,0065	j.w.	j.w.	j.w.	2 275,00	-	-
44	117	0,0090	j.w.	j.w.	j.w.	3 150,00	-	-
45	600/2	0,0057	j.w.	j.w.	j.w.	1 995,00	-	-
46	359/1	0,0322	CZ1C/001529 66/1	j.w.	j.w.	11 200,00	-	-
47	103/1	0,0042	CZ1C/000901 78/7	j.w.	j.w.	1 470,00	-	-
48	116/1	0,0053	j.w.	j.w.	j.w.	1 855,00	-	-
49	124/4	0,0082	j.w.	j.w.	j.w.	2 870,00	-	-
50	125/1	0,0045	j.w.	j.w.	j.w.	1 575,00	-	-
51	137/5	0,0004	j.w.	j.w.	j.w.	140,00	-	-
52	267	0,2964	j.w.	j.w.	j.w.	103 700,00	-	-
53	267/1	0,0705	j.w.	j.w.	j.w.	24 700,00	-	-
54	274	0,2861	CZ1C/000644 75/8	RŁ – tereny wyróżnionych kompleksów łąk i dolin	niezagospodarowana	5 700,00	-	-
55	12/7	0,0742	j.w.	7MN – tereny zabudowy mieszkaniowej jednorodzinnej wolnostojącej i bliźniaczej, R – tereny rolne	j.w.	22 000,00	-	-
56	601/7	0,1885	j.w.	ZI - tereny zieleni niskiej – korytarz ekologiczny doliny rzeki Warty stanowiący o powiązaniach przyrodniczych z terenami otaczającymi	j.w.	108 500,00	-	-

57	413/4	0,0069	j.w.	droga	droga	5 000,00	-	-
58	105/7	0,0031	GIZ.6831.29.2 015.MR	j.w.	j.w.	2 170,00		
59	474/1	0,0034	CZ1C/000901 78/7	droga gminna	j.w.	1502,80		
60	465/15	0,1030	CZ1C/001013 55/3	ZI - tereny zieleni niskiej – korytarz ekologiczny doliny rzeki Warty stanowiący o powiązaniach przyrodniczych z terenami otaczającymi	niezagospodarowana	2 369,00		
61	474/3	0,0762	CZ1C/000901 78/7	droga gminna	droga	33 680,40		
62	430/2	0,0589	KW 67301	ZI - tereny zieleni niskiej – korytarz ekologiczny doliny rzeki Warty stanowiący o powiązaniach przyrodniczych z terenami otaczającymi	niezagospodarowana	745,56		
Razem		7,5797				2 783 537,76	8 230,00	-
						2 791 767,76		

Informacja o stanie mienia na dzień 31.12.2017 r. – Obręb Sobuczyna

Lp.	Nr działki	Pow. [ha]	Tytuł własności władanie	Przeznaczenie w MPZP	Sposób zagospodarowania (użyczenie, użytk. wieczyste, zarząd, umowy dzierżawy, umowy najmu)	Wartość szacunkowa ustalona w oparciu o ceny wolnorynkowe [zł]	Wartość ustalona wg operatu szacunkowego sporządzonego przez biegłego rzeczoznawcę [zł]	Uwagi
1	119	0,3300	Kw 109276	Symbol – 1R tereny rolnicze	niezagospodarowane		1 000,00	-
2	2/4	0,0943	Kw 64473	Symbol MM-tereny zabudowy mieszkaniowej mieszanej jednorodzinnej i zagrodowej	Pod budowę oczyszczalni ścieków		19 200,00	-
3	1/2	0,1615	Kw 90174	droga gminna	droga	48 450,00		-
4	114	0,0190	j.w.	j.w.	j.w.	5 700,00		-
5	113	0,0380	j.w.	j.w.	j.w.	11 400,00		-
6	112/2	0,1856	j.w.	j.w.	j.w.	55 680,00		-
7	111	0,1130	j.w.	j.w.	j.w.	33 900,00		-
8	110	0,5570	CZ1C/00090174/3	j.w.	j.w.	167 100,00		-
9	42/5	0,0920	CZ1C/00074073/3	j.w.	j.w.		12 100,00	-
10	39	0,0250	j.w.	j.w.	j.w.		2 800,00	-
11	33	0,0450	j.w.	j.w.	j.w.		5 107,00	-
12	40	0,0220	j.w.	j.w.	j.w.		2 493,00	-
13	2/3	0,2224	KW 112747	j.w.	j.w.		56 300,00	-
14	54/3	0,0015	KW123715	j.w.	j.w.		500,00	-
15	2/8	0,2436	CZ1C/00090175/6	Symbol MM,2KS Tereny zabudowy mieszkaniowej mieszanej, jednorodzinnej i zagrodowej, tereny urządzeń obsługi komunikacji samochodowej-	j.w.		46 966,00	-

				teren parkingów i placów manewrowych				
16	2/6	0,0333	CZ1C/00134211/2	Droga gminna	j.w		7 289,00	-
17	139/1	0,0213	wd	j.w	j.w	690,00		-
18	202/1	0,0004	wd	j.w.	j.w.	34,00		-
19	203/1	0,0007	wd	j.w.	j.w.	210,00		-
20	206/1	0,0009	wd	j.w	j.w	270,00		-
21	100/1	0,0330	CZ1C/00123717/9	Uprawy polowe	niezagospodarowana	683,00		-
22	98/1	0,0268	CZ1C/00131327/7	j.w.	j.w.	555,00		-
23	99/1	0,0841	j.w.	j.w.	j.w.	1 740,00		-
24	6	2,4710	Władanie Dec. GK.6622.125.2015	las	las	104 563,00		
25	194	0,1903	CZ1C/00090174/9 Dec. Wojewody Śląskiego nr NWXV.7532.1.228. 2017 z dn.28.06.2017 r.	Symbol 2NO - tereny składowiska odpadów komunalnych z zakładem zagospodarowania odpadów w Młynku-Sobuczynie	niezagospodarowana	57 090,00		
26	198/1	0,0021	CZ1C/00090174/9 Dec. Wojewody Śląskiego nr NWXV.7532.1.228. 2017 z dn. 28.06.2017 r.	2KDL - teren przeznaczony na realizację celów komunikacji droga lokalna	droga	630,00		
27	198/3	0,2818	CZ1C/00090174/9 Dec. Wojewody Śląskiego nr NWXV.7532.1.228. 2017 z dn. 28.06.2017 r.	Symbol 2NO - tereny składowiska odpadów komunalnych z zakładem zagospodarowania odpadów w Młynku-Sobuczynie	droga	84 540,00		
28	205	0,0920	CZ1C/00090174/9 Dec. Wojewody Śląskiego nr NWXV.7532.1.228.	Symbol 2NO - tereny składowiska odpadów komunalnych z zakładem zagospodarowania odpadów	niezagospodarowana	41 400,00		

			2017 z dn. 28.06.2017 r.	w Młynku-Sobuczynie				
29	204/1	0,1007	CZ1C/00090174/9 Dec. Wojewody Śląskiego nr NWXV.7532.1.228. 2017 z dn. 28.06.2017 r.	Symbol 2NO - tereny składowiska odpadów komunalnych z zakładem zagospodarowania odpadów w Młynku-Sobuczynie	niezagospodarowana	45 315,00		
	Razem	5,4883				659 950,00	153 755,00	-
							813 705,00	

Informacja o stanie mienia na dzień 31.12.2017 r. – Obręb Wrzosowa

Lp.	Nr działki	Pow. [ha]	Tytuł własności władanie	Przeznaczenie w MPZP	Sposób zagospodarowania (użyczenie, użytk. wieczyste, zarząd, umowy dzierżawy, umowy najmu)	Wartość szacunkowa ustalona w oparciu o ceny wolnorynkowe [zł]	Wartość ustalona wg operatu szacunkowego przez biegłego rzeczoznawcę [zł]	Uwagi
1	789	0,0180	Kw 68 377	Symbol-1R- tereny rolnicze	niezagospodarowane	234,00	-	-
2	1043/4	21,2106	CZ1C/0006451 7/5	Częściowo Symbol 2 ZP tereny zieleni urządzonej, pozostałe symbol WS – tereny wód powierzchniowych	lasy	1 272 630,00	-	-
3	449	0,2870	Kw 74185	Symbol UO – tereny usług oświaty	Bud. OSP	100 450,00	-	GIZ.6850.6.20 12.AK
4	1044/2	0,0890	j.w.	2Z-P-tereny zieleni urządzonej	lasy	5 340,00	-	-
5	448	0,0150	j.w.	Symbol UO – tereny usług oświaty	Plac OSP	5 250,00	-	-
6	452/3	0,0453	CZ1C/0007722 1/7	symbol 1 MNU tereny zabudowy jednorodzinnej z usługami	skwerek	15 855,00	-	-
7	395/2	3,4526	CZ1C/0006451 7/5	Symbol 1 ZL - lasy	las	207 156,00	-	-
8	394/2	0,4770	CZ1C/0007722 1/7	Symbol 3 MN- tereny zabudowy mieszkaniowej jednorodzinnej	Budynek mieszkalny – lokale socjalne. W zarządzie PPHU JUL-POL	166 950,00	-	-
9	650	0,0220	Kw 124479	Symbol 1 MNU- tereny zabudowy jednorodzinnej z usługami	Przekazane w użytkowanie wieczyste	7 511,00	-	Postanowienie Sądu Okręgowego Sygn akt IC 925/03 z dnia 07.06.2004r.
10	652	0,0650	j.w.	j.w.	j.w.	28 236,00	-	

11	268/7	0,9204	Kw 68 377	j.w.	szambo w zarządzie PPHU „JUL – POL”	322 140,00	-	-
12	268/9	1,2834	j.w.	j.w.	Ogrody przydomowe Budynki gospodarcze stanowiące własność lokatorów i właścicieli mieszkań, komórki lokatorskie, szambo	449 190,00	-	24 umowy dzierżawy (garaże komórki)
13	268/10	4,2422	Akt Not.Rep A Nr 2045/99 z dnia 20.04.99	Symbol ZD - tereny ogródków działkowych	Przekazane w użytkowanie wieczyste	55 148,00	-	-
14	109	0,1520	Kw 81467	1MNU - teren zabudowy mieszkaniowej	Zabudowana budynkiem stanowiącym odrębną własność	53 200,00	-	-
15	417/9	0,1423	Kw 79 821	symbol 1MNU – tereny zabudowy mieszkaniowej jednorodzinnej z usługami	Boisko sportowe	49 805,00	-	-
16	417/10	0,0792	j.w.	j.w.	Przychodnia specjalistyczna	27 720,00	-	2 umowy najmu 1/Nr/71442 /12/02 z dnia 01.08.2002r. 2/Nr/71442/ 19/02 z dnia 01.08.2002r.
17	417/11	0,1815	j.w.	j.w.	Doga dojazdowa	63 525,00	-	-
18	417/7	0,1088	j.w.	Symbol U – teren zabudowy usługowej	Budynek biblioteki – umowa użyczenia	38 080,00	-	GIZ.6850.1.20 14.JG
19	26	0,8050	CZ1C/0007722 1/7	Symbol 2R –tereny rolnicze z zakazem zabudowy.	wydzierżawione	10 465,00	-	GIZ.6845.133. 2012.AK
20	417/8	0,8503	Kw 79821	Symbol ZI – tereny zieleni	niezagospodarowana	51 018,00	-	-

				izolacyjno- ochronnej				
21	1170/3	0,0196	Kw CZ1C/00077 221/7	Symbol 1R –tereny rolnicze	niezagospodarowane	254,00	-	-
22	419	0,1650	KW 108341	Symbol ZI –tereny zieleni izolacyjno-ochronnej	j.w.	9 900,00	-	-
23	8/2	0,1820	Kw 93063	Symbol 2 R –tereny rolnicze z zakazem zabudowy	j.w.	236,00	-	-
24	916/1	0,0530	j.w.	Symbol 1 R –tereny rolnicze	j.w.	689,00	-	-
25	756/2	0,3500	j.w.	Symbol 2R-tereny rolnicze z zakazem zabudowy	j.w.	455,00	-	-
26	960/1	0,1030	j.w.	Symbol 1R -tereny rolnicze	j.w.	1 339,00	-	-
27	126/1	0,1921	j.w.	Symbol 2R –tereny rolnicze z zakazem zabudowy	j.w.	249,00	-	GIZ.6845.129. 2012.AK
28	126/2	0,9109	j.w.	j.w.	j.w.	1 841,00	-	
29	204/7	0,0191	Kw 64473	j.w.	Pod budowę przepompowni	3 600,00	-	-
30	1060/9	0,0029	Kw 79820	Drogi gminne	droga	200,00	-	-
31	1064/1	0,0094	j.w.	j.w.	j.w.	700,00	-	-
32	1060/5	0,0027	j.w.	j.w.	j.w.	200,00	-	-
33	1060/7	0,0012	j.w.	j.w.	j.w.	100,00	-	-
34	1078/9	0,0033	j.w.	j.w.	j.w.	300,00	-	-
35	1074/1 2	0,0127	j.w.	j.w.	j.w.	100,00	-	-
36	1047/1 0	0,0026	j.w.	j.w.	j.w.	200,00	-	-
37	1074/1 0	0,0162	j.w.	j.w.	j.w.	1 300,00	-	-
38	1078/7	0,0057	j.w.	j.w.	j.w.	400,00	-	-
39	1079/4	0,0022	j.w.	j.w.	j.w.	200,00	-	-
40	1061/5	0,0030	j.w.	j.w.	j.w.	200,00	-	-
41	1061/3	0,0029	j.w.	j.w.	j.w.	200,00	-	-

42	262/1	0,5061	CZ1C/0009017 7/0	j.w.	j.w.	176 785,00	-	-
43	1129/3	0,4784	j.w.	j.w.	j.w.	167 440,00	-	-
44	1127/1	0,0739	j.w.	j.w.	j.w.	25 865,00	-	-
45	1034	0,3600	j.w.	j.w.	j.w.	126 000,00	-	-
46	1033	0,3050	j.w.	j.w.	j.w.	106 750,00	-	-
47	778	0,9880	j.w.	j.w.	j.w.	345 800,00	-	-
48	1077/4	0,0176	Kw 79820	j.w.	j.w.	6 160,00	-	-
49	1111/5	0,0055	CZ1C/0009017 7/0	j.w.	j.w.	600,00	-	-
50	780	0,0620	j.w.	j.w.	j.w.	21 700,00	-	-
51	782	0,0430	j.w.	j.w.	j.w.	15 050,00	-	-
52	497/3	0,4733	j.w.	j.w.	j.w.	165 655,00	-	-
53	496	0,4150	j.w.	j.w.	j.w.	145 250,00	-	-
54	408/2	0,2902	j.w.	j.w.	j.w.	101 570,00	-	-
55	407	0,1110	j.w.	j.w.	j.w.	38 850,00	-	-
56	406	0,0940	j.w.	j.w.	j.w.	32 900,00	-	-
57	403	0,3650	j.w.	j.w.	j.w.	127 750,00	-	-
58	295	0,1350	j.w.	j.w.	j.w.	47 250,00	-	-
59	553	0,0020	CZ1C/0007722 1/7	j.w.	wydzierżawiona	700,00	-	GIZ.6845.148. 2015.AK
60	280/5	0,0003	Kw 79820	j.w.	j.w.	600,00	-	-
61	597/1	0,0031	Kw 73313	j.w.	j.w.	1 085,00	-	-
62	598/3	0,0032	j.w.	j.w.	j.w.	400,00	-	-
63	350/1	0,0888	Kw 122534	j.w.	j.w.	14 000,00	-	-
64	1110/3	0,0119	Kw 64473	j.w.	j.w.	1 900,00	-	-
65	293	0,1007	Kw 124773	j.w.	j.w.	10 000,00	-	-
66	292	0,6241	j.w.	j.w.	j.w.	62 400,00	-	-
67	294/2	0,9699	j.w.	j.w.	j.w.	96 900,00	-	-
68	269/7	0,0473	j.w.	j.w.	j.w.	4 700,00	-	-
69	330/1	0,0163	CZ1C/0006451 7/5	j.w.	j.w.	5 200,00	-	-
70	1045/6	0,0200	j.w.	j.w.	j.w.	6 400,00	-	-
71	253/5	0,0638	CZ1C/0007596	j.w.	j.w.	22 300,00	-	-

			1/2					
72	253/8	0,0050	j.w.	j.w.	j.w.	1 400,00	-	-
73	336/3	0,0046	CZ1C/0009017 7/0	j.w.	j.w.	1 610,00	-	-
74	336/4	0,0033	j.w.	j.w.	j.w.	1 000,00	-	-
75	268/8	0,2513	Kw 68377	droga gminna	droga	87 955,00	-	-
76	715/1	0,0058	CZ1C/0009017 7/0	j.w.	j.w.	2 030,00	-	-
77	346/4	0,0293	CZ1C/0006451 7/5	Symbol KD-DG(L)- teren dróg publicznych, teren dróg gminnych, lokalnych	droga	10 200,00	-	-
78	775/1	0,1000	CZ1C/0007722 1/7	Symbol 1 MNU – tereny zabudowy mieszkaniowej jednorodzinnej z usługami	Niezagospodarowane	35 000,00	-	-
79	775/3	0,1135	j.w.	j.w.	j.w.	39 725,00	-	-
80	1083/4	0,0149	CZ1C/0009017 7/0	droga	droga	7 400,00	-	-
81	1082/8	0,0027	j.w.	droga	droga	1 300,00	-	-
82	334/1	0,0201	KW CZ1C/0009017 7/0	droga	droga	7 000,00	-	-
83	334/8	0,0042	j.w.	droga	droga	1 500,00	-	-
84	593/3	0,0062	Dec Wójta GM NR 7416/32/99/200 0	droga	droga	2 170,00	-	-
85	1109/1	0,0078	CZ1C/0009017 7/0	droga	droga	2 700,00	-	-
86	417/4	0,5143	CZ1C/0006452 4/7	Symbol planu U,ZI, KDT,DK. Przeznaczenie podstawowe dlaU-teren zabudowy usługowej, przeznaczenie podstawowe dlaZI-tereny zieleni izolacyjnej. Przeznaczenie podstawowe KDT-DK-objekty związane z obsługą trasy	Budynek Ośrodka Zdrowia	256 000,00	-	GIZ.6850.10.2 014.AK

				DK1				
87	329/7	0,0377	j.w.	j.w.	j.w.	13 195,00	-	-
88	329/9	0,0158	j.w.	j.w.	j.w.	5 530,00	-	-
89	402	0,2640	j.w.	j.w.	j.w.	92 610,00	-	-
90	334/10	0,0015	KW 82521	droga	droga	500,00	-	-
91	334/12	0,0018	j.w.	droga	droga	400,00	-	-
92	335/2	0,0091	CZ1C/0009017 7/0	droga	droga	3 200,00	-	-
93	418/4	0,0556	CZ1C/0014659 4/7	j.w.	j.w.	1 500,00	-	-
94	350/3	0,0187	CZ1C/0009017 7/0	droga	droga	6 545,00	-	-
95	1141/1	0,0467	CZ1C/0002421 7/0	Symbol—2KS Tereny urzędzeń		2 800,00	-	10 umów dzierżaw (garaże)
96	1141/2	0,0434	CZ1C/0002421 7/0	j.w.		2 600,00	-	16 umów dzierżaw (garaże)
97	1141/3	2,3927	j.w.	j.w.	Klub Sportowy Olimpia	14 400,00	-	-
98	720/1	0,0072	Dec.GKN.II./74 30-2/KN/22/09 z dn.07.05.2009r	droga	droga	2 520,00	-	-
99	348/6	0,0098	Dec .WG NR 7430/52/08/09	droga	droga	3 430,00	-	-
100	347/1	0,0096	CZ1C/0009017 7/0	droga	droga	3 360,00	-	-
101	348/8	0,0089	CZ1C/0000967 6/4	droga	droga	3 100,00	-	-
102	280/8	0,0063	CZ1C/0009017 7/0	droga	droga	2 205,00	-	-
103	1062/3	0,0034	j.w.	j.w.	j.w.	595,00	-	-
104	937	0,0120	CZ1C/0014659	Tereny użytków rolnych: grunty orne,	niezagospodarowana	240,00	-	-

			4/7	łąki i pastwiska				
105	936/1	0,0132	j.w.	j.w.	j.w.	260,00	-	-
106	936/2	0,0118	j.w.	j.w.	j.w.	240,00	-	-
107	938	0,0110	j.w.	j.w.	j.w.	220,00	-	-
108	939	0,0080	j.w.	j.w.	j.w.	160,00	-	-
109	495/6	0,3949	CZ1C/0001562 6/4	Strefa V tereny oferowane dla różnorodnej działalności gospodarczej, objęte obowiązkiem sporządzenia miejscowego planu zagospodarowania przestrzennego	j.w.	158 000,00	-	-
110	329/11	0,0553	CZ1C/0008146 7/4	Droga	droga	1 103,00	-	-
111	329/17	0,0191	CZ1C/0008146 7/4	j.w.	j.w.	395,00	-	-
112	1040/3	0,9348	CZ1C/0014659 4/7	j.w.	j.w.	327 000,00	-	-
113	1126/3	0,2535	CZ1C/0009017 7/0	j.w.	j.w.	88 700,00	-	-
114	1038/3	0,0096	CZ1C/0014659 4/7	Tereny użytków rolnych: grunty orne, łąki i pastwiska	niezagospodarowana	200,00	-	-
115	1038/4	0,0099	j.w.	j.w.	j.w.	200,00	-	-
116	1038/6	0,2669	j.w.	j.w.	j.w.	5 300,00	-	-
117	897/2	0,5525	j.w.	droga	droga	193 400,00	-	-
118	897/4	1,1808	j.w.	j.w.	j.w.	413 300,00	-	-
119	1076/4	0,0229	CZ1C/0009017 7/0	droga	droga	5 725,00	-	-
120	268/3	0,1579	CZ1C/0010164 3/3	Zabudowa mieszkaniowa współwłasność 6187/10000	zabudowana	41 514,00	-	-
121	268/4	0,1653	CZ1C/0010451 4/7	Zabudowa mieszkaniowa współwłasność 4963/10000	zabudowana	31 825,00	-	-
122	268/5	0,1238	CZ1C/0013097 5/7	Zabudowa mieszkaniowa współwłasność 5057/10000	zabudowana	19 972,00	-	-
123	214	13,7720	CZ1C/0009826 9/8	Tereny zieleni	kamionka	1 101 760,00	-	-

			NWXV.7532.1. 446.2013					
124	405	0,0400	GK.6622.126.2 015 władanie	droga	droga gospodarcza	4 000,00		-
125	415/3	0,1140	GK.6622.126.2 015 władanie	rów	rów	5 700,00		-
126	283/13	0,0263	KW 90177/0	droga	droga - Fabryczna	18 410,00		
127	940	0,5520	Dec. GK.6622.64.20 16 władanie	droga	droga - Pogodna	55 200,00		
128	790/1	0,0865	CZ1C/0007722 1/7	18MNU - zabudowa mieszkaniowa jednorodzinna z usługami, 19KDD - teren przeznaczony na realizację celów komunikacji, projektowana droga dojazdowa	niezagospodarowana	30 275,00		
129	498/5	0,2923	CZ1C/0009017 7/0	2KDL - teren przeznaczony na realizację celów komunikacji, droga lokalna - ul. Strażacka	droga lokalna - ul. Strażacka	102 305,00		
130	785/2	0,3119	CZ1C/0009017 7/0	11KDD - teren przeznaczony na realizację celów komunikacji, droga dojazdowa - ul. Górna	droga dojazdowa - ul. Górna	109 165,00		
131	775/9	0,0165	CZ1C/0007722 1/7	10MN - zabudowa mieszkaniowa jednorodzinna, 2KDZ - teren przeznaczony na realizację celów komunikacji, droga zbiorcza - ul. Długa, fragment ul. Głównej	niezagospodarowana	5 775,00		
132	765/2	0,3598	CZ1C/0007722 1/7	8MN, 9MN - zabudowa mieszkaniowa jednorodzinna, tereny przeznaczone na realizację celów komunikacji, 2KDZ - droga zbiorcza - ul. Długa, fragment ul. Głównej, 3KDL - projektowana droga lokalna	niezagospodarowana	125 930,00		
Razem		66,9702				8 292 280,00		-

**Informacja o stanie mienia na dzień 31.12.2017 r. – Obręb Zawodzie
(wieś Zawodzie, Kolonia Borek i Dębowiec)**

Lp.	Nr działki	Pow. [ha]	Tytuł własności władanie	Przeznaczenie w MPZP	Sposób zagospodarowania (użyczenie, użytk. wieczyste, zarząd, umowy dzierżawy, umowy najmu)	Wartość szacunkowa ustalona w oparciu o ceny wolnorynkowe [zł]	Wartość ustalona wg operatu szacowanego przez biegłego rzeczoznawcę [zł]	Nr umowy
1	378/1	1,0907	Kw 74606	Symbol 2 PU- tereny wielofunkcyjne produkcyjno - usługowe	Przekazana w użyt. wieczyste zabudowana budynkiem GS	-	135 200,00	Postanowienie Sądu Okręgowego w Cz-wie Sygn. akt IC 925/03 z dnia 07.06.2003r.
2	548	0,6334	Kw 85 107	Symbolu, UZ- tereny usług zdrowia i ochrony socjalnej	Zabudowana budynkiem wielorodzinnym hydrofornia, garaż blaszany w zarządzie PPHU „JUL-POL”	188 753,00	-	-
3	246/4	0,1850	CZ1C/00073810/5	Symbol ZL klasy o funkcji rekreacyjnej	lasy	11 100,00	-	-
4	246/5	0,5079	j.w.	j.w.	lasy	30 474,00	-	-
5	246/6	32,7501	j.w.	j.w.	j.w.	1 965 006,00	-	-
6	248/1	3,7440	j.w.	j.w.	j.w.	224 640,00	-	-
7	257/2	13,7992	j.w.	j.w.	j.w.	827 952,00	-	-
8	363	14,7200	j.w.	j.w.	j.w.	883 200,00	-	-
9	362/4	16,5403	j.w.	j.w.	j.w.	992 418,00	-	-
10	365	3,8430	j.w.	Symbol ZL - lasy	j.w.	230 580,00	-	-
11	369	7,6440	j.w.	częściowo symbol WS-tereny wód	j.w.	458 640,00	-	-

				powierzchniowych śródlądowych, częściowo ZL – lasy,.2UT – tereny usług turystyczno- wypoczynkowych				
12	368	34,3220	j.w.	Symbol ZL - lasy	j.w.	2 059 320,00	-	-
13	370	1,2280	j.w.	Częściowo symbol ZL – lasy, WS- tereny wód - powierzchniowych śródlądowych	j.w.	73 600,00	-	-
14	416/13	0,1058	Kw 10 866	Symbol 2KS- tereny urządzeń obsługi komunikacji samochodowej, tereny parkingów i placów manewrowych	Przystanek MPK	-	15 000,00	-
15	99/1	0,0177	CZ1C/00107698/1	1 MN – tereny zabudowy mieszkaniowej jednorodzinnej	j.w.	-	996,00	-
16	100/1	0,0178	j.w.	j.w.	j.w.	-	1 000,00	-
17	101/1	0,0178	j.w.	j.w.	j.w.	-	1 000,00	-
18	546	0,1380	Kw 90170	drogi gminne	droga	41 124,00	-	-
19	534	1,0400	j.w.	j.w.	j.w.	309 920,00	-	-
20	533	0,8270	j.w.	j.w.	j.w.	246 446,00	-	-
21	530	0,0420	j.w.	j.w.	j.w.	12 516,00	-	-
22	572	0,1910	j.w.	j.w.	j.w.	16 900,00	-	-
23	571	0,0840	j.w.	j.w.	j.w.	25 000,00	-	-
24	519/2	1,8420	j.w.	j.w.	j.w.	548 916,00	-	-

25	565	1,5810	j.w.	j.w.	j.w.	471 100,00	-	-
26	568	0,2800	j.w.	j.w.	j.w.	83 400,00	-	-
27	501	1,6490	j.w.	j.w.	j.w.	491 402,00	-	-
28	562	0,7350	j.w.	j.w.	j.w.	219 000,00	-	-
29	558	0,0520	j.w.	j.w.	j.w.	15 100,00	-	-
30	36/8	0,0089	j.w.	j.w.	j.w.	2 652,00	-	-
31	452/2	0,0320	Kw 11148	j.w.	j.w.	-	9 121,00	-
32	448/7	0,0322	j.w.	j.w.	j.w.	-	9 179,00	-
33	446/2	0,0300	CZ1C/00010898/6	j.w.	j.w.	8 940,00	-	-
34	452/16	0,0203	Dec. Wójta Gminy Nr 7430/64/06 Z dnia 19.09.06	j.w.	j.w.	-	3 000,00	-
35	209/5	0,0637	Kw 35164	j.w.	j.w.	18 982,00	-	-
36	11/1	0,0340	CZ1C/00107698/1	j.w.	j.w.	10 132,00	-	-
37	36/10	0,0142	KW 59069	j.w.	j.w.	-	300,00	-
38	213/1	0,0092	Nr Rozp.15/96 wd	jw	jw	2 741,00	-	-
39	547	0,0890	CZ1C/00090170/1	16KDD - teren przeznaczony na cele komunikacji, droga dojazdowa, ul. Jałowcowa	droga – ul. Jałowcowa	26 522,00	-	-
40	267/17	0,1009	CZ1C/00073810/5	Tereny zabudowy jednorodzinnej oznaczone symbolem 1 MN	niezagospodarowana	40 100,00	-	-
41	448/3	0,0190	CZ1C/00010535/4 dec. NW XV.7532.1.77.2 012	droga gminna	droga	4 750,00	-	-
42	425/4	0,1951	KW 90170/1	droga	droga – ul. Jałowcowa	136 570,00	-	-

43	425/12	0,0051	KW 90170/1	droga	droga – ul. Jałowcowa	3 570,00	-	-
44	372	0,2020	CZ1C/00176868/8	9RŁ - tereny łąk i pastwisk	niezagospodarowana	35 281,06	-	-
45	544	0,4530	CZ1C/00176868/8	16KDD - teren przeznaczony na cele komunikacji, droga dojazdowa, ul. Jałowcowa	droga – ul. Jałowcowa	78 503,27	-	-
46	535	0,2090	CZ1C/00176868/8	16KDD - teren przeznaczony na cele komunikacji, droga dojazdowa, ul. Jałowcowa	droga – ul. Jałowcowa	36 486,47	-	-
RAZEM		141,1453				10 831 736,80	174 796,00	-
						11 006 532,80		

Rejestr gruntów komunalnych na dzień 31.12.2017r – grunty oddane w trwały zarząd

Lp	Obręb	Nr działki	Pow. w ha	Tytuł własności	Informacja o budynkach	Wartość ustalona wg operatu szacunkowego sporządzonego przez biegłego rzeczoznawcę w zł	Uwagi
1	Kolonia Poczesna	110/4	1,5426	CZ1C/00074605/2	Szkoła	472 000,00	
2	Michałów	26	1,5970	CZ1C/00068949/0	Szkoła	264 000,00	
3	Wrzosowa	451/2	0,3027	CZ1C/00079820/0	Przedszkole	114 000,00	
4	Wrzosowa	450/3	0,6470	CZ1C/00079821/7	Szkoła	200 000,00	
5	Huta Stara B	153/22	0,3904	CZ1C/00080323/6	Przedszkole	97 000,00	
6	Huta Stara B	153/67	1,0611	CZ1C/00080323/6	Szkoła	296 000,00	
7	Huta Stara A	341/1	0,4090	CZ1C/00064473/4	Przedszkole	48 500,00	
8	Słowik	506/9	0,5787	CZ1C/00084638/5	Szkoła	120 000,00	
9	Słowik	506/6	0,6061	CZ1C/00084638/5	-	125 000,00	
10	Kolonia Poczesna	110/83		CZ1C/00012876/0	Przedszkole	4 772,00	
Razem			7,1346			1 741 272,00	

INFORMACJA O STANIE MIENIA NA DZIEŃ 31.12.2017 r.
grunty stanowiące współwłasność gminy Poczesna

1. Obręb Cichmiana, Dąbie – Obszar wiejski, powiat kolski, województwo wielkopolskie

1	2	3	4	5	6	7	8
Lp.	Nr działki	Pow. [ha]	Nr księgi wieczystej	Udział gminy	Położenie nieruchomości w studium uwarunkowań i zagospodarowania przestrzennego gminy	Sposób zagospodarowania	Wartość udziału [zł]
1	96/2	0,2779	KN1K/00050872/9	15/32	Tereny eksploatacji kruszyw, do rekultywacji i zagospodarowania	niezagospodarowane	313,00
2	97/2	1,7711	j.w.	15/32	j.w.	niezagospodarowane	1994,00
3	160/2	0,4441	j.w.	15/32	j.w.	niezagospodarowane	500,00
4	100/1	1,1900	KN1K/00050874/3	1/2	j.w.	niezagospodarowane	1340,00
5	101	1,3400	j.w.	1/2	j.w.	niezagospodarowane	1509,00
6	106/2	0,4436	KN1K/00050871/2	1/2	j.w.	niezagospodarowane	499,00
7	107	0,8600	j.w.	1/2	j.w.	niezagospodarowane	968,00
8	108	0,8600	KN1K/00051002/7	1/2	j.w.	niezagospodarowane	968,00
9	109	1,8200	j.w.	1/2	j.w.	niezagospodarowane	2050,00
10	161/4	0,7168	KN1K/00050874/3	1/2	j.w.	niezagospodarowane	807,00
11	162/2	0,8524	KN1K/00050873/6	1/2	j.w.	niezagospodarowane	960,00
12	164/2	0,3034	KN1K/00050871/2	1/2	j.w.	niezagospodarowane	342,00
	Razem	10,8793					12250,00

Działki nabyte na własność w 2017 r.

L.p.	Obręb ewidencyjny	Numer działki	Powierzchnia [ha]	Podstawa Nabycia	Numer księgi wieczystej	Wartość [zł]
1	Huta Stara A	244/3	0.7370	Decyzja Wojewody Nr NWXV.7510.1.102.2014 z dnia 11.01.2017 r.	CZ1C/00046444/0	20277,00
2	Huta Stara A	558/1	0.0571	Decyzja Wojewody Nr NWXV.7510.1.102.2014 z dnia 25.01.2017 r.	CZ1C/00096640/9	1211,00
3	Huta Stara A	558/2	0.1263			2678,00
4	Huta Stara A	559/1	0.0276			585,00
5	Huta Stara A	559/2	0.3788			8031,00
6	Huta Stara A	560	0.0200			424,00
7	Huta Stara A	403/1	0.6243			Decyzja Wojewody Nr NWXV.7532.1.59.2016 z dnia 13.01.2017 r.
8	Zawodzie	544	0.4530	Akt not. Rep A Nr 1995/2017 z dn. 21.03.2017 r.	CZ1C/00176868/8	78006,60
9	Zawodzie	535	0.2090			35989,80
10	Zawodzie	372	0.2020			34784,40
11	Kol. Brzeziny Wlk	93/3	0.3159	Art. 98 uogn GIZ.6831.48.2016.2017. MR	CZ1C/00084802/6	107406,00
12	Michałów	42/34	0.0190	Art. 98 uogn GIZ.6831.45.2016.2017. MR	-	6460,00
13	Kol. Brzeziny Wlk.	61/9	0.0317	Art. 98 uogn GIZ.6831.1.2017.MR	-	10778,00
14	Nierada	74/3	2.9148	Decyzja Wojewody Nr NWXV.7532.1.514.2013 z dnia 29.03.2017 r.	CZ1C/00152183/8	157399,00
15	Nierada	74/4	5.2719		CZ1C/00155217/7	284683,00
16	Sobuczyna	198/1	0.0021	Decyzja Wojewody Nr NWXV.7532.1.228.2017 z dnia 29.03.2017 r.	CZ1C/00090174/9	630,00
17	Sobuczyna	198/3	0.2818			84540,00
18	Sobuczyna	194	0.1903			57090,00
19	Sobuczyna	204/1	0.1007			45315,00
20	Sobuczyna	205	0.0920			41400,00
21	Kol. Brzeziny Wlk.	337/3	0.0275			Art. 98 uogn GIZ.6831.24.2017.MR
22	Sobuczyna	202/2	0.1459	Decyzja Wojewody Nr NWXV.7510.1.147.2017 z dnia 30.10.2017 r.	CZ1C/00172936/8	43770,00
23	Sobuczyna	203/2	0.0163			4890,00
Razem:			12.2450			1162932,80

Działki sprzedane w lutym 2017 r.

L.p.	Obręb	Nr działki	Powierzchnia [ha]	Podstawa zbycia	Wartość historyczna [zł]	Kwota sprzedaży [zł]
1	Kolonia Poczesna	133/27	0.0668	Akt not Rep A Nr 937/2017 z dn. 10.02.2016 r.	22845.00	22078.58
Razem:			0.0668			22078.58

Działki nabyte we władanie 2017 r.

L.p.	Obręb	Nr działki	Powierzchnia [ha]	Podstawa nabycia	Wartość [zł]
1	Nierada	1318	0.3230	Dec.	32300,00
2	Nierada	1421	0.3370	GK.6622.33.2017 z 12.05.2017 r.	33700,00
3	Korwinów	174	1.2300	Dec. GK.6622.43.2017 z 12.06.2017 r.	377610,00
4	Bargły	675	0.2790	Dec. GK.6622.59.2017	85653,00
Razem:			2.1690		529263,00

ZESTAWIENIE GRUNTÓW

Lp.	Nazwa obrębu	Ilość działek	Powierzchnia ogółem [ha]	Wartość - własność i współwłasność ewidencja Urząd Gminy Poczesna
1	Cichmiana	12	10,8793	12 250,00
2	Bargły	10	3,8205	1 178 694,00
3	Brzeziny Nowe	11	1,1803	353 490,00
4	Huta Stara A	50	8,0352	1 483 801,00
5	Huta Stara B	112	30,1770	4 576 697,66
6	Kolonia Brzeziny Wielkie	47	3,7289	1 353 154,00
7	Kolonia Poczesna	67	14,2999	4 809 464,00
8	Korwinów	84	28,8451	9 307 770,00
9	Michałów	12	3,0871	1 383 912,00
10	Nierada	342	100,6738	27 299 998,00
11	Nowa Wieś	65	10,3020	3 235 021,00
12	Poczesna	54	17,0316	2 337 800,14
13	Słowik	62	7,5797	2 791 767,76
14	Sobuczyna	29	5,4883	813 705,00
15	Wrzosowa	132	66,9702	8 292 280,00
16	Zawodzie	46	141,1453	11 006 532,80
RAZEM:		1135	453,2442	80 236 337,36

Informacja w zakresie sprzedaży mienia komunalnego Gminy Poczesna na dzień 31.12.2017 r

I. Sprzedaż lokali mieszkalnych

Huta Stara B

Lp.	Ilość sprzedanych lokali - ogółem	W tym za okres sprawozdawczy	Kwota ogółem w zł	Kwota za okres sprawozdawczy	Działka numer	Nr KW	Udział osób fizycznych
1	8	0	31 032,00 zł	0,00 zł	153/11	CZ1C/00094837/3	5979/10000
2	15	0	64 887,00 zł	0,00 zł	153/23	CZ1C/00096208/9	7067/10000
3	14	1	69 515,00 zł	7 760,00 zł	153/59	CZ1C/00094850/	7771/10000
4	11	0	51 804,00 zł	0,00 zł	153/10	CZ1C/00094839/	8763/10000
5	12	0	58 779,50 zł	0,00 zł	153/58	CZ1C/00094844/5	5758/10000
6	7	0	47 858,50 zł	0,00 zł	153/19	CZ1C/00094842/	8888/10000
7	21	0	90 117,60 zł	0,00 zł	153/65	CZ1C/00096206/	7731/10000
8	17	1	102 777,25 zł	8 600,00 zł	163/1	CZ1C/00078800/	5555/10000
9	22	0	116 199,50 zł	0,00 zł	153/56	CZ1C/00096212/	9331/10000
10	13	0	53 633,75 zł	0,00 zł	153/24	CZ1C/00096217/	6948/10000
11	21	0	93 270,40 zł	0,00 zł	153/26	CZ1C/00098753/	7076/10000
12	12	0	56 895,00 zł	0,00 zł	153/35	CZ1C/00096215/	6107/10000
13	12	0	52 471,60 zł	0,00 zł	153/25	CZ1C/00096240/	6346/10000
14	5	0	24 709,00 zł	0,00 zł	153/51	CZ1C/00096467/2	2712/10000
15	11	0	54 675,00 zł	0,00 zł	153/69	CZ1C/00096306/	8415/10000
16	12	0	64 466,00 zł	0,00 zł	153/55	CZ1C/00097475/	5400/10000
17	9	0	57 151,00 zł	0,00 zł	153/41	CZ1C/00102853/	5115/10000
18	12	1	49 352,50 zł	4 180,00 zł	153/20	CZ1C/00098186/	9577/10000
19	17	1	82 745,00 zł	4 850,00 zł	153/33	CZ1C/00098216/	9416/10000
20	12	0	73 894,50 zł	0,00 zł	153/63	CZ1C/00098189/	7132/10000
21	12	0	68 429,00 zł	0,00 zł	153/64	CZ1C/00099735/	7177/10000
22	9	0	50 023,50 zł	0,00 zł	153/17	CZ1C/00094848	7458/10000
23	13	0	76 346,00 zł	0,00 zł	153/32	CZ1C/00099796/	7228/10000
24	15	0	80 834,50 zł	0,00 zł	153/38	CZ1C/00102087/	8344/10000
25	8	1	42 342,50 zł	5 180,00 zł	153/40	CZ1C/00100870/	4460/10000
26	16	0	77 833,50 zł	0,00 zł	153/36	CZ1C/00102855/5	6153/10000
27	20	1	98 537,00 zł	5 690,00 zł	153/52	CZ1C/00110654/	7854/10000
RAZEM	356	6,00	1 790 580,10 zł	36 260,00 zł	-	-	-

Nowa Wieś

Lp.	Ilość sprzedanych lokali - ogółem	W tym za okres sprawozdawczy	Kwota ogółem w zł	Kwota za okres sprawozdawczy	Działka numer	Nr KW	Udział osób fizycznych
1	9	1	63 294,90 zł	7 150,00 zł	191/54	CZ1C/00111544/8	6943/10000
2	10	0	43 774,00 zł	0,00 zł	191/59	CZ1C/00100211/5	8476/10000
3	9	0,00	37 640,00 zł	0,00 zł	191/58	CZ1C/00155947/3	7458/10000
4	9	0,00	36 390,00 zł	0,00 zł	191/60	CZ1C/00124870/6	7571/10000
RAZEM	37	1,00	181 098,90 zł	7 150,00 zł	-	-	-

Wrzosowa

Lp.	Ilość sprzedanych lokali - ogółem	W tym za okres sprawozdawczy	Kwota ogółem w zł	Kwota za okres sprawozdawczy	Działka numer	Nr KW	Udział osób fizycznych
1	9	0,00	21 832,50 zł	0,00 zł	268/3	CZ1C/00101634/3	3813/10000
2	13	1,00	34 501,50 zł	3 790,00 zł	268/4	CZ1C/00104514/7	5473/10000
3	5	1,00	24 377,50 zł	5 700,00 zł	268/5	CZ1C/00130975/7	6203/10000

RAZEM	27	2,00	80 711,50 zł	9 490,00 zł	-	-	-
-------	----	------	--------------	-------------	---	---	---

Korwinów

Lp.	Ilość sprzedanych lokali - ogółem	W tym za okres sprawozdawczy	Kwota ogółem w zł	Kwota za okres sprawozdawczy	Działka numer	Nr KW	Udział osób fizycznych
1	7	1,00	47 166,00 zł	3 470,00 zł	63/2	CZ1C/00109775/	4569/10000
RAZEM	7	1,00	47 166,00 zł	3 470,00 zł	-	-	-

Kolonia Poczesna

Lp.	Ilość sprzedanych lokali - ogółem	W tym za okres sprawozdawczy	Kwota ogółem w zł	Kwota za okres sprawozdawczy	Działka numer	Nr KW	Udział osób fizycznych
1	10	0,00	38 535,00 zł	0,00 zł	110/83	CZ1C/00131511/4	5370/10000
RAZEM	10	0,00	38 535,00 zł	0,00 zł	-	-	-

OGÓLEM

Lp.	Ilość sprzedanych lokali - ogółem	W tym za okres sprawozdawczy	Kwota ogółem w zł	Kwota za okres sprawozdawczy			
1	437	16,00	2 138 091,50 zł	56 370,00 zł	-	-	-

GMINNY OŚRODEK POMOCY SPOŁECZNEJ W POCZESNEJ - ŚRODKI TRWAŁE

ŚRODKI TRWAŁE KONTO 011	Stan na 01.01.2017	Zwiększenia	Zmniejszenia	Stan na 31.12.2017
0 GRUNTY	0	0	0	0
1 BUDYNKI I LOKALE	0	0	0	0
2 OBIEKTY INŻYNIERII LĄDOWEJ I WODNEJ	0	0	0	0
3 KOTŁY I MASZYNY ENERGETYCZNE	0	0	0	0
4 MASZYNY, URZĄDZENIA	13.276,11	0	13.276,11	0
5 MASZYNY, URZĄDZENIA I APARATYSPECJALISTYCZNE	0	0	0	0
6 URZĄDZENIA TECHNICZNE	0	0	0	0
7 ŚRODKI TRANSPORTU	0	0	0	0
8 NARZĘDZIA, PRZYRZĄDY, RUCHOMOŚCI I WYPOSAŻENIE	4.428,60	0	0	4.428,60
9 INWENTARZ ŻYWY	0	0	0	0
RAZEM:	17.704,71	0	13.276,11	4.428,60
POZOSTAŁE ŚRODKI TRWAŁE KONTO 013	63.816,05	12.039,29	7.997,15	67.858,19
POZOSTAŁE ŚRODKI TRWAŁE KONTO 020	13.232,76	1.909,99	4.346,59	10.796,16

Załącznik nr 3 do informacji o stanie mienia za 2017 rok

Oświata - mienie				
Grupy	Stan na 01.01.2017	ZW	ZM	Stan na 31.12.2017
Grunty	0,00	732 000,00	0,00	732 000,00
Budynki i lokale	29 736 347,69	9 502 278,70	9 437 959,94	29 800 666,45
Obiekty inżynierii Lądowej i wodnej	1 823 434,61	368 744,41	368 744,41	1 823 434,61
Kotły i maszyny energetyczne	121 808,88	34 355,80	4 528,30	151 636,38
Maszyny i urządzenia	15 886,03	7 545,04	7 545,04	15 886,03
Maszyny i urządzenia i aparaty specjalistyczne	79 932,83	0,00	0,00	79 932,83
Urządzenia techniczne	117 602,24	214 553,67	99 433,20	232 722,71
Środki transportu	0,00	0,00	0,00	0,00
Narzędzia, przyrządy, ruchomości i wyposażenie	91 304,10	23 555,28	23 555,28	91 304,10
Inwentarz żywy	0,00	0,00	0,00	0,00
Pozostałe środki trwałe	2 675 810,34	439 330,38	379 372,65	2 735 768,07
Zbiory biblioteczne	267 636,70	157 247,37	30 875,37	394 008,70
Wartości niematerialne i prawne	85 311,51	11 340,68	5 912,19	90 740,00
Suma	35 015 074,93	11 490 951,33	10 357 926,38	36 148 099,88

Dochody z mienia komunalnego za okres od 01.01.2017 do 31.12.2017

L.p.	Źródło dochodu z mienia	Wartość
1.	Sprzedaż nieruchomości pozostałych-grunt	17 950,00
2.	Sprzedaż lokali mieszkalnych, w tym zwrot udzielonej bonifikaty przy sprzedaży mieszkań	56 370,00
3.	Sprzedaż lokali użytkowych	0,00
4.	Sprzedaż użytkowania wieczystego	0,00
5.	Dochody z dzierżawy i najmu	92 429,25
6.	Opłaty z tytułu użytkowania wieczystego	37 104,17
7.	Opłaty z tytułu trwałego zarządu	zwolnienie - placówki oświatowe
8.	Dochody z tytułu najmu lokali mieszkalnych, użytkowych i dzierżawy gruntów zabudowanych garażami, zarządzanych przez PPHU "JUL-POL" w Hucie Starej B	704 533,58

Załącznik nr 15 do sprawozdania opisowego
z wykonania budżetu Gminy za 2017 rok

**Sprawozdanie roczne z wykonania planu finansowego za 2017 rok
Gminnego Centrum Kultury Informacji i Rekreacji w Poczesnej**

Sprawozdanie z realizacji planu finansowego
Gminnego Centrum Kultury, Informacji i Rekreacji w Poczesnej
za 2017r.

		Plan	Wykonanie	%wykonania
<u>A</u>	Przychody	540.000,00zł	554.198,28zł	102,62%
1.	Dotacja Urzędu Gminy	425.000,00zł	425.000,00zł	100,00%
2.	Z programu funduszu alkoholowego	70.000,00zł	73.802,10zł	105,43%
3.	Dotacja celowa	7.357,75zł	7.357,75zł	100,00%
4	Pozostałe przychody	37.642,25zł	48.038,43zł	127,61%

<u>B</u>	Koszty	540.000,00zł	538.853,98zł	99,78%
1	Wynagrodzenia osobowe	281.100,00zł	281.004,22zł	99,96%
2	Wydatki bezosobowe	99.000,00zł	98.757,50zł	99,75%
3	Amortyzacja, zakup materiałów	18.000,00zł	17.819,21zł	98,99%
4	energia, woda, gaz	19.200,00zł	19.139,82zł	99,68%
5	Usługi obce, organizacja imprez stałych, wyjazdy letnie	43.800,00zł	43.539,49zł	99,40%
6	Ubezpieczenia społeczne i inne narzuty na wynagr.; inne świadczenia na rzecz pracowników, ZFŚS	75.200,00zł	75.031,59	99,77%
8	Pozostałe koszty rodzajowe	3.500,00zł	3.452,72zł	98,64%
9	Pozostałe koszty finansowe	200,00zł	109,43zł	54,72%

**Gminne Centrum Kultury
Informacji i Rekreacji
w Poczesnej
ul. Modrzewiowa 3
42-262 Poczesna
NIP: 573-26-28-261**

Tabela nr.1 Struktura przychodów netto

Lp.	Wyszczególnienie	2017	
		Wartość	Udział %
1	Dotacja podmiotowa	425000,00	76,68
2	Pozostałe dochody	47503,28	8,57
3	Fundusz alkoholowy	73802,10	13,31
4	Kapitalizacja odsetek na r-ku bankowym	7,75	0,03
5	Pozostałe przychody operacyjne	527,40	0,09
6	Dotacja celowa	7357,75	1,32
Razem:		554 198,28	100

Przychody:

Przychody Gminnego Centrum Kultury Informacji i Rekreacji w Poczesnej w 2017r. Wyglądały następująco:

- dotacja z Urzędu gminy w Poczesnej – plan wynosił 425.000zł, wykonanie to kwota 425.000zł
- pozostałe dochody 47503,28zł (wpłaty) w rozbiciu na:
 - wpływy z kortów tenisowych – 1112,50zł
 - opłaty za naukę gry na instrumentach – 3590,00zł
 - opłaty za udział w zajęciach aerobiku – 2730,00zł
 - opłaty członków należących do zespołów tanecznych „Błysk”, „Takt”, „Iskierki” – 3156,00zł
 - opłaty członków należących do ZF „Wrzosowanie” – 4650,00zł
 - opłaty członków należących do „Tęcza” – 990,00zł
 - nauki tańca towarzyskiego – 420,00zł
 - wpłaty na wakacyjny wyjazd dzieci z zespołów tanecznych – 13750,00zł
 - udział w projekcie ZF „Wrzosowanie” – 7250,00zł
 - wpłaty z wynajmu Sali – 6900,00zł
 - inne przychody – 1334,78zł
 - wpłaty z koła szachowego – 1620,00zł
- Refundacja z funduszu alkoholowego (utrzymanie świetlic w Słowiku, Brzezinach Nowych i Bargłach) – 73802,10zł
- Pozostałe przychody operacyjne: niezamortyzowane aktywa trwałe sfinansowane z dotacji w latach poprzednich podlegających odpisowi amortyzacyjnemu – 527,40zł

- Dotacja celowa na realizację projektu „Pomocna Dłoń” – 7357,75zł.
- pozostałe przychody finansowe (kapitalizacja odsetek na rachunku bankowym) w kwocie – 7,75zł

**Gminne Centrum Kultury
Informacji i Rekreacji
w Poczesnej
ul. Modrzewiowa 3
42-262 Poczesna
NIP: 573-26-28-261**

Tabela nr.2 Struktura poniesionych kosztów:

Lp.	Wyszczególnienie	Rok 2016	Rok 2017
		Kwota	Kwota
1	Amortyzacja	7443,68	7856,28
	Zużycie materiałów	16626,81	9962,93
	Zużycie energii, woda, gaz	24508,76	19139,82
	Usługi telekomunikacyjne, pocztowe, pozostałe koszty, remonty, przewozy zespołów, transport,	135600,38	43539,49
	Wynagrodzenia, dodatkowe wynagrodzenia roczne	247989,22	281004,22
	Wynagrodzenia bezosobowe	104130,33	98757,50
	Składki na ZUS i Fundusz Pracy	57416,32	67522,41
	Odpis na fundusz socjalny	6928,22	7509,18
	Podróże służbowe, ryczałty, prowizje bankowe, pozostałe koszty finansowe	1735,94	3052,72
	Szkolenia, ekwiwalenty za środki czystości, badania lekarskie	447,00	400,00
	Odsetki – koszty finansowe	127,92	109,43
Razem:		602 954,58	538 853,98

Szczegółowe koszty instytucji kultury od 01.01.2017r. do 31.12.2017r. W ramach prowadzonej działalności:

- a) wynagrodzenia osobowe, Zakładowy Fundusz Nagród – 281.004,22zł
- b) wydatki bezosobowe (umowy zlecenie lub o dzieło) – 98.757,50zł
- c) delegacje, podróże służbowe, ryczałty, prowizje bankowe, odsetki – 3052,72zł
- d) zakup materiałów – 9.962,93zł

m.in. na: zakup materiałów remontowych i mączki na korty tenisowe, paliwa do kosiarek (wykorzystywanych na terenie basenu kąpielowego, terenu wokół budynku GCKiR w Poczesnej oraz świetlic środowiskowych), artykuły biurowe, materiały plastyczne, nagrody na konkursy organizowane przez GCKiR, bilety wstępu do muzeów podczas warsztatów letnich, artykułów na poczęstunki konkursowe, woda na występy dla zespołów tanecznych, artykuły dekoracyjne, materiały do drobnych napraw i remontów na świetlicach, środków czystości na świetlice środowiskowe;

- e) energia, woda, gaz – 19.139,82zł

w tym na:

- obiekt w Hucie Starej „B” na energię, wodę i gaz- 3.537,90zł
- świetlica w Brzezinach Nowych (gaz, woda za okres I-XII/16) - 13.227,57zł
- GCKiR budynek w Poczesnej(energia elektryczna) - 2.374,35zł

f) usługi materialne i niematerialne – 43.539,49zł

w tym na:

- usługi obce tj. opłaty pocztowe, telefoniczne, internet – 5.474,66zł
- wywóz nieczystości – 3.225,93zł
- pozostałe usługi m.in.: wyjazd wakacyjny dzieci (bilety wejść, wycieczki, pobyt) ubezpieczenia OC, obsługa imprez organizowanych przez GCKiR (nagłośnienia, licencje ZAIKS), akredytacje na występy zespołów, przewozy zespołów na przeglądy, licencje na oprogramowanie finansowo-kadrowe GCKiR – 34.838,90zł;

g) składki na ZUS i Fundusz Pracy – 67.522,41zł w tym:

- na zobowiązania wobec ZUS z tytułu składek kwota: 62.472,40zł
- Fundusz Pracy: 5.050,01zł

h) Szkolenia, badania lekarskie – 400,00zł

i) Koszty finansowe – naliczone odsetki przez kontrahentów – 109,43zł

j) odpis na ZFŚS – 7.509,18zł - kwotę odpisu obliczono zgodnie z przepisami ustawy o zakładowym funduszu świadczeń socjalnych.

W rozbiciu na poszczególne grupy zadań koszty przedstawiały się następująco:

I. Według prowadzenia zespołów tanecznych i kół zainteresowań:

1. ZF „Wrzosowianie” – 60.380,44zł:
 - a. Koszty wynagrodzeń instruktorów - 46.544,35zł
 - b. Koszty zużycia materiałów, art.dekoracyjnych,
art.na poczęstunki dla zespołu - 766,69zł
 - c. Pozostałe usługi obce (akredytacje, ubezpieczenia
wyjazd na letnie warsztaty) - 13.069,40zł
2. Młodzieżowa orkiestra dęta – 19.578,49zł:
 - a. Koszty wynagrodzeń instruktora - 19.321,50zł
 - b. Ubezpieczenia, akredytacje - 256,99zł
3. Zespół taneczny „Tęcza” – 4.369,60zł
 - a. Koszty wynagrodzeń instruktora - 4.290,00zł
 - b. Zakup strojów, art. na występy - 79,60zł
4. Zespoły taneczne „Błysk”, „Takt”, „Iskierki” – 21.711,07zł

a.	Koszty wynagrodzeń instruktora	- 20.931,53zł
b.	Koszty zakupu strojów, art.dekoracyjnych, art.na poczęstunki dla zespołu	- 779,54zł
5.	Zajęcia z tańca towarzyskiego – 9.352,50zł	
a.	Koszty wynagrodzeń instruktora	- 8.368,50zł
b.	Licencje ZAIKS	- 984,00zł
6.	Zajęcia z aerobiku – 3.330,00zł	
a.	Koszty wynagrodzeń instruktora	- 3.330,00zł
7.	Zajęcia nauki gry na instrumentach i nauki śpiewu – 30.867,77zł	
a.	Koszty wynagrodzeń instruktora	- 30.867,77zł
8.	Zajęcia z nauki tenisa stołowego – 6.557,60zł	
a.	Koszty wynagrodzeń instruktora	- 6.557,60zł
II. Według miejsc prowadzenia świetlic środowiskowych		
1.	Świetlica w Hucie Starej B – 50.731,10zł:	
a.	Wynagrodzenia administratora, konserwatora	- 44.957,75zł
b.	Środki czystości, mat.biurowe, remontowe	- 646,71zł
c.	Zużycie energii i gazu	- 3537,90zł
d.	Wywóz śmieci	- 699,49zł
e.	Utrzymanie kortów tenisowych (mączka na korty, paliwo do kosiarek)	- 889,25zł
2.	Świetlica środowiskowa w Słowiku – 21.214,18zł:	
a.	Koszty wynagrodzeń administratora	- 20.485,34zł
b.	Środki czystości	- 154,84zł
c.	Wywóz śmieci	- 574,00zł
3.	Świetlica środowiskowa w Brzezinach Nowych – 36.979,66zł:	
a.	Koszty wynagrodzeń administratora	- 20.938,01zł
b.	Środki czystości, mat.biurowe	- 1.142,44zł
c.	Zużycie energii,wody, gazu	- 13.227,57zł
d.	Abon.tel.,internet, wywóz śmieci	- 1.671,64zł
4.	Świetlica we Wrzosowej – Wioska internetowa – 39.365,36zł	
a.	Koszty wynagrodzeń administratora	- 38.775,36zł
b.	Abonament internetowy	- 590,00zł
5.	Świetlica środowiskowa w Bargłach – 14.885,45zł	
a.	Koszty wynagrodzeń administratora	- 13.583,60zł

b. Środki czystości	- 201,74zł
c. Abon.tel.,internet, wywóz śmieci	- 1.100,11zł
6. Centrala GCKiR w Poczesnej – 177.477,11zł	
a. Wynagrodzenia pracowników	- 163.412,03zł
b. Nagrody na konkursy, art.biurowe, plastyczne, Materiały dekoracyjne, środki czystości , prenumeraty mat.remontowe	- 3.167,07zł
c. Zużycie energii	- 2.374,43zł
d. Abon.tel.,internet, wywóz śmieci	- 7.385,77zł
e. Delegacje	- 1.137,81zł
7. Świetlica w Nowej Wsi – 1.175,00zł	
a. Wywóz nieczystości	- 1.175,00zł

III Według organizowanych imprez – 20.847,80:

- Gala „Syderyty 2016”	- 11.682,14zł
- „Święto pieczonego ziemniaka”	- 289,44zł
- Konkursy plastyczne na Wielkanoc i Boże Narodzenie”	- 378,74zł
- Turniej „Białego Misia”	- 213,22 zł
- konkursy recytatorskie	- 452,75zł
- „Dni Olimpijczyka”	- 550,00zł
- Dożynki Gminne	- 72,00zł
- zorganizowanie koncertu w ramach programu „Pomocna Dłoń”	- 2.061,00zł
- „Dni Gminy”	- 5.037,81zł

SPRAWOZDANIE FINANSOWE

Gminnego Centrum Kultury
Informacji i Rekreacji
w Poczesnej
za rok 2017.

Wprowadzenie do sprawozdania finansowego Sporządzonego na dzień 31 grudnia 2017r.

1. Gminne Centrum Kultury Informacji i Rekreacji w Poczesnej zostało utworzone na mocy uchwały Rady Gminy Poczesna Nr 192/XXX/05 z dnia 08 listopada 2005r. Jest samorządową instytucją kultury. Organizatorem Gminnego Centrum Kultury jest Urząd Gminy Poczesna.
2. Nadzór nad GCKiIR sprawuje Wójt Gminy Poczesna.
3. Przedmiotem działalności jest upowszechnianie kultury poprzez działalność placówki i podległych jej świetlic środowiskowych.
4. Sprawozdanie finansowe obejmuje okres od 01.01.2017r do 31.12.2017r.
5. Sprawozdanie finansowe sporządzone zostało przy założeniu możliwości dalszej kontynuacji działalności.
6. Księgi rachunkowe prowadzone są komputerowo w programie „CDN Optima” – Księga Handlowa.
7. Aktywa i pasywa wykazane w sprawozdaniu wyceniono zgodnie z zasadami określonymi w ustawie o rachunkowości, stosując jako regułę ceny nabycia z uwzględnieniem ewentualnej utraty wartości aktywów.
8. Odpisów amortyzacyjnych dokonuje się metodą liniową. Przy ustalaniu okresów amortyzacji i rocznych stawek amortyzacyjnych środków trwałych oraz wartości niematerialnych i prawnych uwzględnia się stawki przewidziane w przepisach podatkowych.
9. Środki trwałe o niskiej wartości początkowej do 3500,00zł amortyzuje się jednorazowo w miesiącu oddania do użytkowania. Obowiązuje ewidencja ilościowo-wartościowa (księga inwentarzowa).
10. Bilans został sporządzony wg formy uproszczonej.

DODATKOWE INFORMACJE

Zgodnie z Ustawą o rachunkowości obejmują w szczególności:

- I.**
1. Zysk wykazany w bilansie roku 2017 proponuje się przeznaczyć na zwiększenie funduszu jednostki.
 2. GCKiR w Poczesnej posiada zobowiązania krótkoterminowe:
 - a. Składki ZUS i podatek dochodowy od osób fizycznych za XII/17 – 16064,42zł
 - b. Zobowiązania za wywóz nieczystości świetlica Brzeziny Nowe, Huta Stara B, licencja ZAIKS XII/17, energia X-XII/17 – 663,01zł
- II.**
1. GCKiR na swoją działalność otrzymuje dotację podmiotową od organizatora.
 2. Strukturę przychodów netto przedstawia tabela nr.1
 3. GCKiR nie aktualizowało wartości aktywów trwałych i obrotowych.
 4. Rodzajową strukturę kosztów przedstawia tabela nr 2.
 5. Strat i zysków nadzwyczajnych nie wykazano.
- III.**
1. GCKiR nie sporządza sprawozdania z przepływu środków pieniężnych.
- IV.**
1. W strukturach Gminnego Centrum Kultury Informacji i Rekreacji w Poczesnej na 31.12.2017 było 6,00 etatu tj.:
 - 1 etat dyrektora,
 - 1 etat instruktor ds. informacji i edukacji informacyjnej
 - ½ etatu księgowego,
 - ½ etatu choreografa „Wrzosowian”,
 - 1/2 etatu administratora świetlicy w Brzeziniach Nowych
 - 1 etat administratora Centrum Kształcenia Wioska Internetowa we Wrzosowej w tym ¼ to etat kasjera
 - ½ etatu administratora świetlicy w Słowiku
 - ½ etatu instruktora nauki gry na instrumentach
 - ½ etatu administratora Centrum Kształcenia Na Odległość Na Wsiach w Hucie Starej B

Dodatkowo instytucja zatrudniała w 2017r. na umowy zlecenia i umowy o dzieło - opiekunów świetlic, zespołów tanecznych i instruktorów kół zainteresowań prowadzonych w świetlicach:

- administratora świetlicy w Bargłach
- instruktora tańca estradowego (zespół TĘCZA)
- instruktorów ZF WRZOSOWIANIE (3 osoby)
- instruktora tańca towarzyskiego
- kapelmistrza orkiestry dętej
- konserwator na terenie rekreacyjno-sportowy w Hucie Starej B
- instruktora koła warcabowego
- instruktora tenisa stołowego
- trenera aerobiku

Koszty zatrudnienia administratorów świetlic środowiskowych w Słowiku, Barglach i Brzezinach Nowych są refundowane z funduszu Gminnej Komisji Rozwiązywania Problemów Alkoholowych.

V.

1. Po dniu bilansowym nie wystąpiły znaczące zdarzenia, które miałyby istotny wpływ na sprawozdanie finansowe

VI.

1. Nie istnieją okoliczności wskazujące na zagrożenie kontynuowania działalności przez instytucję.

Załącznik nr 16 do sprawozdania opisowego
z wykonania budżetu Gminy za 2017 rok

**Sprawozdanie roczne z wykonania planu finansowego za 2017 rok
Gminnej Biblioteki Publicznej w Poczesnej.**

Sprawozdanie z realizacji planu finansowego
Gminnej Biblioteki Publicznej w Poczesnej
za 2017r.

		Plan	Wykonanie	% wykonania
<u>A</u>	Przychody	403.300,00zł	401.258,46zł	99,49%
1.	Dotacja Urzędu Gminy	385.000,00zł	385.000,00zł	100%
2.	Z programu funduszu alkoholowego	2.000,00zł	2.600,00zł	130%
3	Dotacja z Biblioteki Narodowej na zakup nowości wydawniczych	9.600.000zł	9.600zł	100%
4	Pozostałe przychody	6.700,00zł	4.058,46	60,57%

<u>B</u>	Koszty	403.300,00zł	395.385,90zł	98,03%
1	Wynagrodzenia osobowe	267.000,00zł	265.758,45zł	99,53%
2	Wydatki bezosobowe	5.800,00zł	5.800,00zł	100%
3	Zakup książek(amortyzacja)	32.700,00zł	29.514,68zł	90,25%
4	Zakup materiałów, energia, woda, gaz	27.000,00zł	26.520,98zł	98,22%
5	Ubezpieczenia społeczne i inne narzuty na wynagr.; inne świadczenia na rzecz pracowników	52.000,00zł	51.106,95zł	98,28%
7	Odpisy na ZFŚS	8.500,00zł	8.058,54zł	94,80%
8	Usługi obce	6.800,00zł	6.724,21zł	98,88%
9	Pozostałe koszty	3.500,00zł	1.902,09zł	54,35%

Gminna Biblioteka Publiczna
w Poczesnej
ul.Modrzewiowa 3
42-262 Poczesna
NIP: 573-26-28-255

Tabela nr.1 Struktura przychodów netto

Lp.	Wyszczególnienie	2017r.	
		Wartość	Udział %
1	Dotacja podmiotowa	385.000	95,94
2	Dotacja z Ministerstwa Kultury	9.600,00	2,39
3	Przychody pozostałe finansowe	7,08	0,03
4	Pozostałe przychody operacyjne	4.051,38	1,00
4	Program profilaktyki alkoholowej	2600,00	0,64
Razem:		401.258,46	100

Przychody:

Osiągnięte wpływy w 2017r. to kwota 401.258,46 zł. Na kwotę przychodów składają się:

- dotacja z Urzędu Gminy w Poczesnej – kwota **385.000,00zł** .
- Dotacja z Ministerstwa Kultury na zakup nowości książkowych – **9.600,00zł**
- Pozostałe przychody finansowe:
 - przychody finansowe (kapitalizacja odsetek na rachunku bankowym) – **7,08zł.**
 - Funduszu profilaktyki alkoholowej na spotkania autorskie i nagrody dla czytelników – **2.600,00zł**
 - Pozostałe przychody operacyjne: otrzymane darowizny rzeczowe, darowizny książkowe, niezamortyzowane aktywa trwale sfinansowane z dotacji w latach poprzednich podlegających odpisowi amortyzacyjnemu – **4.051,38zł**

**Gminna Biblioteka Publiczna
w Poczesnej
ul.Modrzewiowa 3
42-262 Poczesna
NIP: 573-26-28-255**

Tabela nr.2 Struktura kosztów wg rodzajów:

Lp.	Wyszczególnienie	Rok 2016	Rok 2017
		Kwota	Kwota
1	Zużycie materiałów	5404,93	7094,30
2	Zużycie energii,woda,gaz	18222,32	19426,68
3	Usługi telekomunikacyjne, opłaty pocztowe, pozostałe koszty, wywóz nieczystości, abonamenty na oprogramowanie SOWA/Marc21	5415,36	6724,21
4	Wynagrodzenia osobowe	263194,83	265758,45
5	Wynagrodzenia bezosobowe	4000,00	5800,00
6	Ubezpieczenia społeczne i inne świadczenia	49504,88	51106,95
7	Amortyzacja - Zakup książek	35941,51	26352,68
8	Amortyzacja wyposażenia,ST, WNiP	14252,51	3162,00
9	Odpisy na fundusz socjalny	7435,07	8058,54
10	Podróże służbowe, prowizje bankowe,odsetki	1553,46	1358,57
11	Szkolenia, ekwiwalenty za środki czystości	1887,92	543,52
Razem:		406 812,79	395 385,90

Szczegółowe koszty instytucji kultury w okresie od 01.01.2017r. do 31.12.2017r. w ramach prowadzonej działalności:

1. Zakup materiałów i wyposażenia – 7.094,30zł m.in. na: prenumeraty czasopism, nagród książkowych dla dzieci, druków bibliotecznych, folii do obkładania książek, tusze i tonery do drukarek, zakup artykułów na organizację konkursów bibliotecznych, środków czystości dla filii bibliotecznych.
2. Energia, woda, gaz – 19.426,68zł w tym:
 - filia biblioteczna w Hucie Starej B (woda,światło,gaz) – 2.152,48zł
 - filia biblioteczna w Nieradzie (woda,światło,gaz) – 2.255,53zł
 - energia elektryczna (Poczesna, Wrzosowa) – 4.232,04zł
 - zużycie wody – 548,64zł
 - zużycie gazu (Poczesna) – 10.237,99zł
3. Usługi materialne i niematerialne – 6.724,21zł w tym na:
 - opłaty pocztowe, telefoniczne (abonamenty telefoniczne i internetowe dla dwóch filii bibliotecznych i siedziby głównej w Poczesnej),abonamenty – licencje na oprogramowania komputerowe, przegląd instalacji C.O. – 5.961,13zł

- wywóz nieczystości w budynku GBP Poczesna – 763,08zł
- 4. Wynagrodzenia osobowe, w tym wypłacone dwa jubileusze – 265.758,45zł.
- 5. Wydatki bezosobowe (umowy zlecenie,dzieło) – 5.800,00zł. Zawierają płace za spotkania autorskie z pisarzami, konserwatora-palacza w sezonie zimowym.
- 6. Z tytułu składek ZUS i Funduszu Pracy – 51.106,95zł.
- 7. Amortyzacja księgozbioru na kwotę 26.352,68zł obejmuje:
 - zakup książek z dotacji Urzędu Gminy w Poczesnej na kwotę 15.495,73zł
 - z dotacji Ministerstwa Kultury na zakup nowości w kwocie 9.600,00zł
 - darowizny książkowe w wysokości 1256,95zł

Strukturę zakupu książek przedstawia dołączony załącznik nr.3.

- 8. Amortyzacja wyposażenia i środków trwałych za 2017r. – 3.162,00zł
- 9. Odpis na fundusz socjalny – 8.058,54zł. Kwotę odpisu obliczono zgodnie z przepisami ustawy o zakładowym funduszu świadczeń socjalnych.
- 10. Podróże służbowe, prowizje bankowe, pozostałe koszty finansowe – 1.358,57zł
- 11. Szkolenia, ekwiwalenty za środki czystości, okresowe badania lekarskie – 543,52zł.

Koszty utrzymania poszczególnych filii bibliotecznych w 2017r.:

- a) filia biblioteczna w **Hucie Starej B** – 50.538,09zł:
 - a. Wynagrodzenia - 47.324,54zł
 - b. Zużycie energii, wody,gaz - 2.152,48zł
 - c. Abonamenty telefoniczne, internet,
mat.biurowe,środki czystości, podróże służbowe - 1.061,07zł
- b) filia biblioteczna w **Wrzosowej** – 47.428,13zł:
 - a. Wynagrodzenia - 45.680,12zł
 - b. Zużycie energii, wody,gaz - 1.053,40zł
 - c. Abonamenty telefoniczne, internet,
mat.biurowe,środki czystości - 694,61zł
- c) filia biblioteczna w **Nieradzie** – 45.532,14zł:
 - a. Wynagrodzenia, - 42.555,27zł
 - b. Zużycie energii, wody,gaz - 2.255,53zł
 - c. Abonamenty telefoniczne, internet,
mat.biurowe,środki czystości, podróże służbowe - 721,34zł
- d) Centrala w **Poczesnej** (3,5etatu) – 209.704,13zł:
 - a. Wynagrodzenia, Jubileusz 30-lecia - 184.989,43zł

b. Zużycie energii, wody,gaz	- 13.965,27zł
c. Abonamenty telefoniczne, internet, abon. na oprogramowanie biblioteczne, księgowo, środki czystości	- 4.370,69zł
d. Karty, druki biblioteczne, mat.biurowe, tonery, folia do okładania książek dla wszystkich filii	- 2.670,36zł
e. Wywóz śmieci	- 763,08zł
f. Szkolenia, delegacje, ekw.za śr.czyst.	- 877,98zł
g. Prenumerata czasopism	- 2.067,32zł
e) Nagrody na konkurs biblioteczny, spotkania autorskie, „Dzień bibliotekarza”	- 3.683,05zł.

W kosztach tych nie ma zawartych informacji o kwotach m.in. amortyzacji za 2017r., Zakładowym Funduszu Świadczeń Socjalnych, prowizjach bankowych.

SPRAWOZDANIE FINANSOWE

Gminnej Biblioteki Publicznej w Poczesnej
za 2017 rok.

Wprowadzenie do sprawozdania finansowego Sporządzonego na dzień 31 grudnia 2017r.

1. Gminna Biblioteka Publiczna w Poczesnej została utworzona na mocy uchwały Rady Gminy Poczesna Nr 193/XXX/05 z dnia 08 listopada 2005r. Jest samorządową instytucją kultury. Organizatorem Biblioteki jest Urząd Gminy Poczesna.
2. Nadzór nad Gminną Biblioteką Publiczną sprawuje Wójt Gminy Poczesna.
3. Przedmiotem działalności jest upowszechnianie czytelnictwa i kultury poprzez działalność placówki i podległych jej filii bibliotecznych.
4. Sprawozdanie finansowe obejmuje okres od 01.01.2017r do 31.12.2017r.
5. Sprawozdanie finansowe sporządzone zostało przy założeniu możliwości dalszej kontynuacji działalności.
6. Księgi rachunkowe prowadzone są komputerowo w programie „CDN Optima” – Księga Handlowa.
7. Aktywa i pasywa wykazane w sprawozdaniu wyceniono zgodnie z zasadami określonymi w ustawie o rachunkowości, stosując jako regułę ceny nabycia z uwzględnieniem ewentualnej utraty wartości aktywów.
8. Odpisów amortyzacyjnych dokonuje się metodą liniową. Przy ustalaniu okresów amortyzacji i rocznych stawek amortyzacyjnych środków trwałych oraz wartości niematerialnych i prawnych uwzględnia się stawki przewidziane w przepisach podatkowych.
9. Środki trwałe o niskiej wartości początkowej do 3500,00zł amortyzuje się jednorazowo w miesiącu oddania do użytkowania. Obowiązuje ewidencja ilościowo-wartościowa (księga inwentarzowa).
10. Bilans został sporządzony wg formy uproszczonej.

DODATKOWE INFORMACJE

Zgodnie z Ustawą o rachunkowości obejmują w szczególności:

- I.**
 1. Samorządowa instytucja kultury nie posiada zobowiązań wobec budżetu państwa.
 2. Zysk wykazany w bilansie roku 2017 proponuje się przeznaczyć na zwiększenie funduszu jednostki.
 3. GBP posiada zobowiązania krótkoterminowe:
 - z tytułu dostaw i usług – wywóz śmieci za m-c XII/17, energii elektrycznej za okres X-XII/17 oraz lekarskich badań pracownika (faktury otrzymano w 2018 roku) – 217,32zł
 - z tytułu składek ZUS za okres XII/2017r. płatne do 15.01.2018r. – 11554,72zł
 4. GBP nie posiada żadnych zobowiązań długoterminowych.
 5. GBP nie posiada zobowiązań wymagalnych.
- II.**
 1. GBP na swoją działalność otrzymuje dotację podmiotową od organizatora.
 2. Strukturę przychodów netto przedstawia tabela nr.1
 3. GBP nie aktualizowała wartości aktywów trwałych i obrotowych.
 4. Rodzajową strukturę kosztów przedstawia tabela nr 2.
 5. Strat i zysków nadzwyczajnych nie wykazano.
- III.**
 1. GBP nie sporządza sprawozdania z przepływu środków pieniężnych.
- IV.**
 1. W strukturach Gminnej Biblioteki Publicznej w Poczesnej w roku 2017 było 6,13 etatu tj. 1 etat dyrektora, 2 etaty bibliotekarzy (Wrzosowa, Huta Stara B), 1 etat sprzątaczkę, 1/2 etatu księgowego, 7/8 etatu bibliotekarki (Poczesna), 3/4 bibliotekarki w Nieradzie. Dodatkowo na umowę zlecenia zatrudniony jest palacz C.O w sezonie grzewczym.
- V.**
 1. Po dniu bilansowym nie wystąpiły znaczące zdarzenia, które miałyby istotny wpływ na sprawozdanie finansowe
- VI.**
 1. Nie istnieją okoliczności wskazujące na zagrożenie kontynuowania działalności przez instytucję.

Załącznik nr 17 do sprawozdania opisowego
z wykonania budżetu Gminy za 2017 rok

**Sprawozdanie roczne z wykonania planu finansowego za 2017 rok
Gminnego Zespołu Ośrodków Zdrowia w Poczesnej**

Informacja o przebiegu wykonania planu finansowego
GMINNEGO ZESPOŁU OŚRODKÓW ZDROWIA W POCZESNEJ
za 2017 r.

PRZYCHODY:

Plan przychodów Gminnego Zespołu Ośrodków Zdrowia w Poczesnej na 2017 r. wynosił 3.082.246,38 zł.

Osiągnięte w 2017 r. wpływy to kwota 3.071.809,53 zł co stanowi 99,66% planu.

Na kwotę przychodów składają się:

- **wpływy z Narodowego Funduszu Zdrowia** – plan wynosi 2.550.000,00 zł wykonanie w 2017 r. wyniosło 2.546.137,75 zł tj. 99,85 % kwoty zaplanowanej.
- **różne wpływy** – plan wynosi 40.000,00 zł. a dochody wyniosły 33.425,40 zł tj. 83,56 % planu, z tego:
 - na usługi medyczne własne GZOZ w Poczesnej (badania laboratoryjne, porady lekarskie, zabiegi) i inne wpłaty przypada: 33.269,61 zł,
 - na odsetki przypada 155,79 zł
- **pozostałość środków pieniężnych z roku 2016** wyniosła 492.246,38 zł.

WYDATKI:

Plan wydatków w 2017 r. wynosił 3.082.246,38 zł.

Zrealizowane w 2017 roku wydatki wynoszą 2.489.288,14 zł. tj. 80,76 % .

Wykonanie w/w wydatków przedstawia się następująco:

- **wynagrodzenia osobowe** – plan zakładał 1.580.000,00 zł a wydano 1.579.617,69 zł tj. 99,98 % kwoty zaplanowanej.
- **Wydatki osobowe nie zaliczane do wynagrodzeń** – plan zakładał 25.000,00 zł, a wydano 22.157,46 tj. 88,63 % .
Przeznaczono na szkolenia, ekwiwalent za odzież roboczą i badania okresowe pracowników, obsługę BHP,
- **usługi zdrowotne** – plan zakłada 380.000,00 zł., wydano 376.024,21 zł tj. 98,95 % .
Przeznaczono na usługi w zakresie RTG, usg, badania histopatologiczne, cytologiczne, badania laboratoryjne, porady lekarskie itp.
- **delegacje, podróże służbowe** – plan zakładał 40.000,00 zł, wydano 31.529,43 zł. tj. 78,82 % .
Przeznaczono na ryczałty samochodowe i delegacje.
- **zakup materiałów** – plan zakłada 50.000,00 zł, wydano 33.848,16 zł. tj. 67,70%. Przeznaczono na zakup materiałów biurowych, środków czystości, artykułów gospodarczych, druków medycznych, publikacji medycznych.
- **leki i materiały medyczne** – plan zakładał 45.000 zł, wydano 23.897,51 zł.
tj. 53,11 % . Przeznaczono na zakup leków, materiałów medycznych, odczynników laboratoryjnych.

- **sprzęt medyczny** – plan zakładał 5000,00 zł, wydano 2584,00 zł. tj. 51,68 %.
Zakupiono lampę bezcieniową do Poradni Chirurgii Ogólnej.
 - **energia, woda, gaz** – plan zakładał 50.000,00 zł, wydano 35.176,71 zł. tj. 70,35 %
 - **usługi materialne** – plan zakładał 70.000,00 zł, wydano 68.547,63 zł. tj. 97,93 %. Środki przeznaczono na inne usługi obce tj. bieżące usługi remontowe, konserwatorskie, naprawy sprzętu medycznego i niemedycznego, usługi pocztowe i telefoniczne, monitoring, usługi informatyczne, wywóz odpadów medycznych i niemedycznych, odprowadzanie ścieków, pranie dezynfekujące itp.
 - **usługi niematerialne** – plan zakładał 3.500,00 zł, wydano 2.718,27 zł. tj. 77,66 % na usługi bankowe i opłaty RTV.
 - **różne opłaty i składki** – plan zakładał 60.000,00 zł, wydano 49.233,94 zł. tj. 82,06%. Środki przeznaczono na składki na Państwowy Fundusz Rehabilitacji Osób Niepełnosprawnych, podatek dochodowy, opłaty skarbowe, notarialne i sądowe oraz ubezpieczenie majątkowe i OC zakładu.
- **pochodne wynagrodzeń (ZUS i FP)** – plan zakładał 265.000,00 zł, wydano 263.953,13 zł tj. 99,60 %.

Stan należności krótkoterminowych na koniec 2017 r. wyniósł: 224.457,52 zł

z tego: - należności od NFZ – 224.457,52 zł

- pozostałe – 00,00 zł.

Zobowiązania krótkoterminowe na koniec 2017 r. wyniosły: 106 739,84

w tym wymagalne - 0

Środki pieniężne pozostałe na rachunku bankowym Gminnego Zespołu Ośrodków

Zdrowia w Poczesnej na koniec 2017 r. roku wyniosły 582.521,39 zł

z tego pozostałość z roku 2016 - 492.246,38 zł - nastąpiło zwiększenie środków pieniężnych na rachunku bankowym w 2017 r. o 90.275,01 zł.

Sprawozdanie

Gminnego Zespołu Ośrodków Zdrowia w Poczesnej

za 2017 r.

A	Przychody	2 579 563,15 zł
1	Środki z Narodowego Funduszu Zdrowia	2 546 137,75 zł
3	Różne opłaty	33 425,40 zł

B	Wydatki	2 489 288,14 zł
1	Wynagrodzenia osobowe	1 579 617,69 zł
2	Wydatki osobowe nie zaliczane do wynagrodzeń	22 157,46 zł
3	Usługi zdrowotne	376 024,21 zł
4	Delegacje, podróże służbowe	31 529,43 zł
5	Zakup materiałów	33 848,16 zł
6	Leki i materiały medyczne	23 897,51 zł
7	Sprzet medyczny	2 584,00 zł
8	Energia, woda, gaz	35 176,71 zł
9	Usługi materialne	68 547,63 zł
10	Usługi niematerialne	2 718,27 zł
11	Różne opłaty i składki	49 233,94 zł
12	Pochodne wynagrodzeń (ZUS i FP)	263 953,13 zł

C	Wynik (A-B)	90 275,01 zł
----------	--------------------	---------------------

Sprawozdanie

Gminnego Zespołu Ośrodków Zdrowia w Poczesnej

za 2017 r.

A	Przychody	3 071 809,53 zł
	Środki z Narodowego Funduszu Zdrowia	2 546 137,75 zł
2	Różne opłaty	33 425,40 zł
3	Pozostałość środków pieniężnych z 2014 r.	492 246,38 zł

B	Wydatki	2 489 288,14 zł
1	Wynagrodzenia osobowe	1 579 617,69 zł
2	Wydatki osobowe nie zaliczane do wynagrodzeń	22 157,46 zł
3	Usługi zdrowotne	376 024,21 zł
4	Delegacje, podróże służbowe	31 529,43 zł
5	Zakup materiałów	33 848,16 zł
6	Leki i materiały medyczne	23 897,51 zł
7	Sprzet medyczny	2 584,00 zł
8	Energia, woda, gaz	35 176,71 zł
9	Usługi materialne	68 547,63 zł
10	Usługi niematerialne	2 718,27 zł
11	Różne opłaty i składki	49 233,94 zł
12	Pochodne wynagrodzeń (ZUS i FP)	263 953,13 zł
C	Wynik (A-B)	582 521,39 zł

Sprawozdanie
Gminnego Zespołu Ośrodków Zdrowia w Poczesnej

za 2017 r.

		dla porównania 2016 r.	2017
A	Przychody	2 839 487,64 zł	3 071 809,53 zł
1	Środki z Narodowego Funduszu Zdrowia	2 378 733,55 zł	2 546 137,75 zł
3	Różne opłaty	35 861,09 zł	33 425,40 zł
4	Pozostałość środków pieniężnych z poprzedn. roku	424 893,00 zł	492 246,38 zł

B	Wydatki	2 347 241,26 zł	2 489 288,14 zł
1	Wynagrodzenia osobowe	1 498 595,18 zł	1 579 617,69 zł
2	Wydatki osobowe nie zaliczane do wynagrodzeń	12 308,12 zł	22 157,46 zł
3	Usługi zdrowotne	344 128,19 zł	376 024,21 zł
4	Delegacje, podróże służbowe	31 048,91 zł	31 529,43 zł
5	Zakup materiałów	27 405,68 zł	33 848,16 zł
6	Leki i materiały medyczne	28 955,66 zł	23 897,51 zł
7	Sprzet medyczny	0,00 zł	2 584,00 zł
8	Energia, woda, gaz	38 456,15 zł	35 176,71 zł
9	Usługi materialne	64 664,21 zł	68 547,63 zł
10	Usługi niematerialne	2 713,79 zł	2 718,27 zł
11	Różne opłaty i składki	49 432,95 zł	49 233,94 zł
12	Pochodne wynagrodzeń (ZUS i FP)	249 532,42 zł	263 953,13 zł
C	Wynik (A-B)	492 246,38 zł	582 521,39 zł