

Wójt Gminy Poczesna

ul. Wolności 2, 42-262 Poczesna,

Tel.: (034) 32-74-116 Fax: (034) 32-74-116 wew. 48

e-mail: wojt@poczesna.pl

Poczesna, 31 marca 2014r.

Nr RFP.303.35.2014.PD

**REGIONALNA IZBA
OBRACHUNKOWA W
KATOWICACH
Zespół Zamiejscowy
w Częstochowie**

Przekazuję w załączeniu sprawozdanie z wykonania budżetu Gminy Poczesna za rok 2013r wraz z załącznikami.

WOJTA
mgr inż. Krzysztof Ujma

Regionalna Izba Obrachunkowa

w Katowicach


Zespół w Częstochowie

40-200 Częstochowa, ul. Wyszyńskiego 62


tel/fax 034 362 04 16

31. 03. 2014

S. Ujma



WÓJT GMINY POCZESNA



Sprawozdanie z wykonania budżetu

Gminy Poczesna za 2013 rok

Poczesna, marzec, 2014r.

Spis treści

1. Zarządzenie Wójta Gminy Poczesna w sprawie informacji z wykonania budżetu Gminy Poczesna za 2013r.
2. Sprawozdanie z wykonania dochodów budżetu Gminy Poczesna za 2013r – część opisowa
3. Sprawozdanie z wykonania dochodów budżetu Gminy Poczesna za 2013r. – zał. Nr 1
4. Sprawozdanie z wykonania wydatków budżetu Gminy Poczesna za 2013r. – część opisowa
5. Sprawozdanie z wykonania wydatków budżetu Gminy Poczesna za 2013r. – zał. Nr 2
6. Sprawozdanie z wykonania zadań zleconych z zakresu administracji rządowej za 2013r. – zał. Nr 3
7. Sprawozdanie z realizacji dotacji celowych na bieżące zadania własne oraz na zadania zawarte z porozumienia za 2013r. – zał. Nr 4
8. Sprawozdanie z realizacji dochodów gromadzonych na wydzielonym rachunku i wydatków nimi finansowanych za 2013r. – zał. Nr 5
9. Zestawienie programów i projektów związanych z programami realizowanymi z udziałem środków, o których mowa w art. 5 ust.1 pkt.2 i 3
10. Wydatki na inwestycje w roku 2013 oraz stopień zaawansowania realizacji programów wieloletnich
11. Sprawozdanie z realizacji planów finansowych oświaty w Gminie Poczesna w 2013r.
12. Sprawozdanie z wykonania planu budżetu Gminnego Ośrodka Pomocy Społecznej w Poczesnej w 2013r.
13. Sprawozdanie z wykonania planu budżetu Gminnej Biblioteki Publicznej w Poczesnej w 2013r.
14. Sprawozdanie z wykonania planu budżetu Gminnego Centrum Kultury, Informacji i Rekreacji w Poczesnej w 2013r.
15. Sprawozdanie Gminnego Zespołu Ośrodków Zdrowia w Poczesnej za 2013r.
16. Wykaz jednostek budżetowych prowadzących działalność określoną w ustawie z 7 września 1991r. o systemie oświaty
17. Informacja o stanie mienia komunalnego

Zarządzenie Nr 0050.275.2014.PD

Wójta Gminy Poczesna z dnia 28 marca 2014r.

w sprawie: sprawozdania z wykonania budżetu gminy Poczesna za 2013r.

Na podstawie art. 267 ust. 1, 2 i 3 oraz art. 269 ustawy z dnia 27 sierpnia 2009r. o finansach publicznych /Dz.U. z 2013r poz.885 z późn. zm./ **Wójt Gminy Poczesna zarządza, co następuje:**

§ 1


Przedstawić Radzie Gminy Poczesna i Regionalnej Izbie Obrachunkowej w Katowicach sprawozdanie z wykonania budżetu gminy Poczesna za 2013 rok wraz z załącznikami.

§ 2

Wykonanie zarządzenia powierza się Skarbnikowi Gminy.

§ 3

Zarządzenie wchodzi w życie z dniem jego podjęcia.


mgr inż. Krzysztof Umiński

SPRAWOZDANIE
Z WYKONANIA BUDŻETU GMINY POCZESNA ZA 2013 R.
CZĘŚĆ OPISOWA

DOCHODY

Uchwalony przez Radę Gminy (Uchwała Nr 204/XXIII/12 z dnia 28.12.2012r.) plan dochodów na 2013r. wyniósł 46.002.550 zł wraz z dotacjami na zadania zlecone i zawarte porozumienia z innymi jednostkami samorządu terytorialnego.

Zmiany dokonane w ciągu 2013r spowodowały zwiększenie planu dochodów do kwoty 47.349.662 zł. Dochody w omawianym okresie zostały zwiększone o kwotę 1.347.112zł. Zmiany planu dochodów w poszczególnych paragrafach prezentuje poniższe zestawienie:

Lp.	Rodzaj dochodu	Zmiana planu
1	dotacje celowe otrzymane z gminy na inwestycje i zakupy inwestycyjne realizowane na podstawie porozumień między jednostkami samorządu terytorialnego	143 700,00
2	dotacje celowe otrzymane z budżetu państwa na realizację własnych zadań bieżących gmin	3 376 591,00
3	dot. celowe w ramach programów finansowanych z udziałem środków europejskich	-210 505,00
4	dot. celowe otrzymane z budżetu państwa na realizację zadań bieżących administracji rządowej	314 022,00
5	dotacje otrzymane z państwowych funduszy celowych na realizację zadań bieżących jednostek sektora finansów publicznych	36 025,00
6	subwencje ogólne z budżetu państwa	-48 203,00
7	dot. celowe w ramach programów finansowanych z udziałem środków europejskich	116 027,00
8	dot. celowe w ramach programów finansowanych z udziałem środków europejskich	454,00
9	dot. celowa otrzymana z budżetu państwa na realizację zadań bieżących gmin z zakresu edukacyjnej opieki wychowawczej finansowanych w całości przez budżet państwa w ramach programów rządowych	19 715,00
10	dot. celowe otrzymane z państwowych funduszy celowych na finansowanie lub dofinansowanie kosztów realizacji inwestycji	-2 401 464,00
11	wpływy z różnych opłat	750,00

Uzyskane w 2013r. dochody wyniosły 42.235.572,59 zł co stanowi 89,20 % planu. Wykonanie planu dochodów budżetu gminy w poszczególnych działach przedstawia się następująco:

w dziale 010 rolnictwo i łowiectwo

rozd. 01042 § 6610 na plan 143.700 zł wykonanie wyniosło 100,00% i wynika z porozumienia zawartego z Zarządem Województwa Śląskiego.

rozd. 01078 § 2030 na plan 79.245 zł wykonanie wyniosło 100,00 %. Była to dotacja na remont rowów melioracyjnych w miejscowości Słowik otrzymana od Wojewody Śląskiego.

rozd. 01095 § 0470 i 0750 – na plan 64.400 zł, wykonanie wyniosło 44.876,88 zł, tj. 69,68%; są to wpływy z tytułu użytkowania wieczystego i dzierżawy gruntów gminnych wg zawartych umów na terenie Gminy Poczesna.

rozd. 01095 § 2010 – na plan 9.665 zł, wykonanie wyniosło 9.664,19 zł, tj. 99,99%. Była to dotacja ze Śląskiego Urzędu Wojewódzkiego w Katowicach na dopłaty do paliwa dla rolników.

w dziale 020 leśnictwo

rozd. 02001 § 0470, § 0690 na plan ogółem 1.500 zł, wykonanie wyniosło 841,24 zł, tj. 56,08% i dotyczyło wpływów ze Starostwa Powiatowego w Częstochowie z tytułu użytkowania wieczystego gruntów gminnych

w dziale 600 transport i łączność

rozd. 60016 § 6207 na plan 90.925 zł, wykonanie wyniosło 9.364,51 zł, tj. 99,38%. Była to dotacja celowa w ramach programów finansowanych ze środków europejskich z Urzędu Marszałkowskiego w Katowicach na zadanie pn. „Budowa parkingu w miejscowości Zawodzie”.

rozd. 60078 § 2030 na plan 2.874.059 zł, wykonanie wyniosło 100,00%. Dochód pochodzi z dotacji celowej otrzymanej od Wojewody Śląskiego w ramach usuwania skutków klęsk żywiołowych po powodzi na remont dróg i kładki na rzece Warcie w miejscowości Korwinów – Zawodzie.

w dziale 700 gospodarka mieszkaniowa

rozd. 70004 § 0750 i 0830 na plan 891.000 zł wpływy wynoszą 844.327,55, tj. 94,76%. Są to dochody za czynsze i inne usługi z terenu osiedla Huta Stara B, Wrzosowa, Kol. Poczesna, Nowa Wieś, Korwinów, Dębowiec.

rozd. 70005 § 0770 na plan 650.000 zł, uzyskane wpływy z tytułu odpłatnego zbycia praw własności to kwota 72.584,00 zł, co stanowi 11,17 % planu.

w dziale 710 działalność usługowa

rozd. 71035 § 2020 – zaplanowana i otrzymana dotacja od Wojewody Śląskiego w Katowicach na remont mogił wojennych wynosiła 1.000 zł.

w dziale 750 administracja publiczna

rozd. 75011 § 2010 – plan i wykonanie dotacji ze Śląskiego Urzędu Wojewódzkiego w Katowicach to 55.851 zł. Przeznaczona została na zadania zleczone z zakresu administracji rządowej tj. sprawy obrony cywilnej, dowodów osobistych, spraw meldunkowych, urzędu stanu cywilnego, zgromadzeń i działalności gospodarczej.

rozd. 75023 § 0690 na plan 190.000 zł, wykonanie wyniosło 240.360,36 zł. Były to środki z Powiatowego Urzędu Pracy w Częstochowie / zwrot za pracowników interwencyjnych/, wpływy za zajęcie pasa drogowego i inne wpłaty.

rozdz. 75023 § 0750 wpływy z czynszów na plan 47.700 zł wyniosły 52.888,58 zł tj. 110,88 % planu. Były to dochody z najmu i dzierżawy składników majątkowych gminy - apteki, gabinety lekarskie, placówki pocztowe.

rozdz. 75023 § 0920 są to planowane dochody w wysokości 5.000 zł z tytułu odsetek na rachunku bankowym, które wyniosły 293,84 zł.

rozdz. 75023 § 0960 – wykonanie dochodów z tytułu spadków, zapisów i darowizn w postaci pieniężnej w 2013r. wyniosło 6 020,00 zł.

rozdz. 75023 § 2360 na plan 500 zł, wykonane dochody to kwota 23,25 zł tj. 4,65 %. Jest to należny gminie 5% odpis od zebranych dochodów związanych z realizacją zadań administracji rządowej / tj. dane osobowe/.

w dziale 751 urzędy naczelnych organów władzy i kontroli

rozdz. 75101 § 2010 – na plan 2.232 zł wykonanie wyniosło 100,00% i dotyczy dotacji z Delegatury Krajowego Biura Wyborczego w Częstochowie na aktualizację spisu wyborców w gminie

W dziale 752 obrona narodowa

rozdz. 75212 § 2010 – na plan 300 zł wykonanie wyniosło 0,00 zł, w związku z nieotrzymaniem w 2013r. planowanej dotacji celowej z budżetu państwa na szkolenie obronne na terenie gminy.

w dziale 756 dochody od osób prawnych, od osób fizycznych i innych jednostek nie posiadających osobowości prawnej – plan ogółem tego działu to 17.830.199 zł, uzyskane wpływy wyniosły 17.189.411,06 zł co stanowi 96,41% kwoty zaplanowanej. Dochody tego działu stanowiły 40,70 % wykonanych dochodów ogółem budżetu gminy.

rozdz. 75601 § 0350 i § 0910 na plan 26.000 zł wykonanie wyniosło 15.638,00 zł tj. tylko 60,15 %. Jest to podatek od działalności gospodarczej osób fizycznych opłacany w formie karty podatkowej pobierany przez Urzędy Skarbowe.

rozdz. 75615 i rozdz. 75616 § 0310 – plan podatku od nieruchomości od osób prawnych i fizycznych wynosił 7.150.000 zł, wykonanie to kwota 7.264.050,58 zł tj. 101,60 % planu.

rozdz. 75615 i rozdz. 75616 § 0320, 0330 to podatek rolny i leśny od osób prawnych i fizycznych, którego plan w sumie ogólnej wynosił 369.400 zł, a wykonanie 368.941,54 zł tj. 99,88 % kwoty planowanej.

rozdz. 75615 i rozdz. 75616 § 0340 to podatek od środków transportowych gdzie na plan 404.800 zł uzyskano wpływy w kwocie 362.643,26 zł tj. 89,59 %.

rozdz. 75616 § 0360 to podatek od spadków i darowizn od osób fizycznych planowany w kwocie 50.000 zł, wykonano – 39.989,00 zł tj. 79,98 % planu. Jest to podatek zbierany i przekazywany gminie przez Urzędy Skarbowe.

rozdz. 75615 i rozdz. 75616 § 0500 – to podatek od czynności cywilnoprawnych od osób prawnych i fizycznych pobierany przez różne Urzędy Skarbowe. Na plan ogółem 295.000 zł, wykonanie wyniosło 262.479,97 zł co stanowi 88,98 % kwoty planowanej, a jego wysokość zależy od ilości zawieranych notarialnie umów.

rozdz. 75615 i rozdz.75616 § 0910 – plan odsetek od nieterminowych wpłat z tytułu podatków i opłat od osób fizycznych i prawnych łącznie to 29.000 zł, a wykonanie wyniosło 18.062,42 zł tj. 62,28 % planu.

rozdz. 75615 § 2440 – plan i wykonanie to kwota 36.025 zł. Są to środki Państwowego Funduszu Rehabilitacji Osób Niepełnosprawnych otrzymane po złożeniu przez nas wniosku o rekompensatę utraconych dochodów w podatku od nieruchomości.

rozdz. 75618 § 0410 – plan to 40.000 zł, a wpływy z opłaty skarbowej to kwota 26.152,55 zł co stanowi 65,38 % planu.

rozdz. 75618 § 0480 – kwota 455.000 zł to plan wpływów opłat za zezwolenia na sprzedaż alkoholu, który wykonany został w wysokości 443.730,54 zł co stanowi 97,52 % planu.

rozdz.75619 § 0460 – kwota 2.000 zł to plan wpływów z opłaty eksploatacyjnej od zakładów zobowiązanych do jej opłacania na podstawie decyzji Wojewody Śląskiego. Dochody z tego tytułu to 665,00 zł tj. 33,25% planu.

rozdz.75619 § 0490 – osiągnięte dochody z tytułu pobierania opłat za wywóz odpadów to 311.147,50 zł.

rozdz. 75621 § 0010 jest to 37,42 % udział w podatku dochodowym od osób fizycznych przekazywany przez Ministerstwo Finansów. Plan wpływów tego podatku to 8.057.974 zł. Otrzymane w 2013r. środki to 7.764.209,00 zł. tj. 96,35 % zaplanowanych dochodów.

rozdz.75621 § 0020 jest to udział w podatku dochodowym od osób prawnych przekazywany przez różne Urzędy Skarbowe od podmiotów mających siedzibę lub oddział na terenie gminy. Na plan 300.000 zł wykonanie wyniosło 266.296,89 zł co stanowi 88,77 % kwoty planowanej.

Ogółem w ciągu 2013r. na zaległości podatków tego działu napisano 1.744 szt. upomnień, dokonano 27 wpisów na hipotekę i wystawiono 381 szt. tytułów wykonawczych do różnych Urzędów Skarbowych.

w dziale 758 różne rozliczenia

rozdz. 75801 § 2920 – plan i wykonanie części oświatowej subwencji ogólnej to kwota 8.275.655 zł.

rozdz. 75814 § 2030 – planowana dotacja celowa otrzymana z budżetu państwa na realizację własnych zadań bieżących gmin w kwocie 48.110 zł została wykonana w 100,00 %

rozdz. 75831 § 2920 – plan i wykonanie części równoważącej subwencji ogólnej to kwota 44.800 zł

w dziale 801 oświata i wychowanie

rozdz. 80101 i 80104 § 2007 – plan dotacji celowych w ramach programów finansowanych z udziałem środków europejskich to kwota 90 505 zł, wykonanie 60 246,04 zł, tj. 66,57%, w tym:

- program COMENIUS – wykonanie 59.120,34 zł
- programy PO Kapitał Ludzki – wykonanie 1 125,70 zł

rozdz. 80101 i 80104 § 2400 – w okresie sprawozdawczym nie planowano wpływu do budżetu pozostałości środków finansowych gromadzonych na wydzielonym rachunku jednostki budżetowej. Wykonane dochody to kwota 94.328,24 zł

rozdz. 80103 i 80104 § 2030 – kwota 167.256 zł to plan wpływów z tytułu dotacji celowych otrzymywanych z budżetu państwa na realizację własnych zadań bieżących gmin. Dochody z tego tytułu to 165.287,65 zł tj. 98,82% planu.

w dziale 852 pomoc społeczna

rozd. 85206 § 2030 zaplanowano dotację ze Śląskiego Urzędu Wojewódzkiego w Katowicach na zadania w zakresie wspierania rodziny w kwocie 18.003 zł. Otrzymano 14.384,37 zł dotacji, tj. 79,90% planu.

rozd. 85212 § 2010 - na plan 2.949.462 zł wykonanie dotacji ze Śląskiego Urzędu Wojewódzkiego w Katowicach na wypłacane świadczenia rodzinne, alimenty oraz składki na ubezpieczenia emerytalne i rentowe z ubezpieczenia społecznego to 2.827.391,62 zł.

rozd. 85212 § 0980 – planowane wpływy z tytułu zwrotów wypłaconych świadczeń z funduszu alimentacyjnego to kwota zł. 62.900 zł. Uzyskane dochody w 2013r. wynoszą 24.465,91 zł tj.38,90 % planu.

rozd. 85213 § 2010, 2030 - na plan 25.233 zł, wykonanie dotacji ze Śląskiego Urzędu Wojewódzkiego w Katowicach na zadania zlecone z przeznaczeniem na składki na ubezpieczenie zdrowotne opłacane dla podopiecznych to kwota 24.102,76 zł tj.95,52 % planu.

rozd. 85214 § 2030 plan dotacji Śląskiego Urzędu Wojewódzkiego w Katowicach na zasiłki okresowe w części gwarantowanej z budżetu państwa to kwota 62.590 zł ,który wykonano w 99,85% (62.497,66 zł)

rozd. 85216 § 2030 – na plan 211.886 zł, otrzymana dotacja na wypłatę zasiłków stałych to kwota 203.300,01 zł tj. 95,95 % planu.

rozd. 85219 § 2030 – plan 133.561 zł to dotacja ze Śląskiego Urzędu Wojewódzkiego w Katowicach przeznaczona na utrzymanie Gminnego Ośrodka Pomocy Społecznej w zakresie realizacji przez tą jednostkę zadań zleconych. Wykonana jest w 100%.

rozd. 85278 § 2010 na plan 265.932 zł, wykonanie dotacji Śląskiego Urzędu Wojewódzkiego w Katowicach na wypłatę zasiłków celowych dla osób poszkodowanych w wyniku zdarzeń noszących znamiona klęski żywiołowej, które miały miejsce w czerwcu 2013r. to kwota 259.190,00 zł, tj. 97,46%.

rozd. 85295 § 2010, 2030 – na plan ogółem 113.982 zł, wykonanie dotacji celowej ze Śląskiego Urzędu Wojewódzkiego na dożywianie dzieci w szkołach i przedszkolach oraz na realizację rządowego programu wspierania niektórych osób pobierających świadczenie pielęgnacyjne to 113.450 zł tj. 99,53 % planu. Natomiast dotacja w wysokości 22.387 zł przeznaczona była na pomoc finansową realizowaną na podstawie rządowego programu wspierania osób uprawnionych do świadczenia pielęgnacyjnego.

rozd. 85212 i 85295 § 0970 – planowane wpływy z różnych dochodów to kwota zł. 3.000 zł. Uzyskane dochody w 2013r. wynoszą 1.010,55 zł tj.33,69 % planu.

w dziale 854 edukacyjna opieka wychowawcza

rozd. 85415 § 2030 – plan i wykonanie dotacji ze Śląskiego Urzędu Wojewódzkiego w Katowicach na stypendia i zasiłki szkolne dla uczniów najuboższych udzielane w formie przedmiotowej /tzn. jest to zwrot pokrycia poniesionych wydatków wg ustalonych zasad/ wyniósł 28.881 zł.

rozd. 85415 § 2040 na plan 19.715 zł, wykonanie dotacji celowej otrzymanej z budżetu państwa na realizację zadań bieżących gmin z zakresu edukacyjnej opieki wychowawczej to kwota 16.058,53 zł, tj. 81,45%. Dotyczyła ona dofinansowania zakupu podręczników dla uczniów w ramach rządowego programu pomocy uczniom w 2013r. - „Wyprawka szkolna”.

w dziale 900 gospodarka komunalna i ochrona środowiska

rozd. 90001 § 6207, 6260 - kwota 9.076.595 zł. to planowana dotacja projektu pn. „ Budowa kanalizacji sanitarnej w Brzezinach Nowych, Brzezinach Kolonii, Sobuczynie i we Wrzosowej”. Otrzymano 7.096.413,60 zł dotacji, tj. 78,18%.

rozd. 90019 § 0690 – planowane wpływy z tytułu opłat i kar za korzystanie ze środowiska to kwota 2.500.000 zł. Uzyskane dochody w 2013r. wynoszą 721.370,21 zł tj. 28,85 % planu.

w dziale 921 kultura i ochrona dziedzictwa narodowego

rozd. 92109 § 0690 – plan i wykonanie wpływów z różnych opłat to kwota 750 zł.

rozd. 92195 § 2007 - zaplanowano i otrzymano dotację z Urzędu Marszałkowskiego w Katowicach na „Remont i adaptację budynku przeznaczanego na wiejskie centrum kultury we Wrzosowej” w kwocie 38.688,56 zł.

rozd. 92195 § 6207 - plan i wykonanie dotacji celowej w ramach programów finansowanych z udziałem środków europejskich to kwota 49.470,26 zł. Były to środki otrzymane z programu „Remont i adaptacja budynku przeznaczanego na Wiejskie Centrum Kultury we Wrzosowej”

Zaplanowana kwota przychodów w kwocie 10.743.231 zł zrealizowana została w wysokości 8.041.352,80 zł, zgodnie z poniższą specyfikacją:

- przychody ze spłat pożyczek udzielonych na finansowanie zadań realizowanych z udziałem środków pochodzących z budżetu Unii Europejskiej - na plan 50.000 zł, wykonanie wyniosło 38.593,11 zł
- wolne środki 1.441.354,69 zł – na plan 0,00 zł, wykonanie wyniosło 1.441.354,69 zł
- przychody z zaciągniętych pożyczek i kredytów na rynku krajowym - na plan 9.246.405,00 zł wykonanie wyniosło 6.561.405,00 zł
- nadwyżki z lat ubiegłych - plan 1.447.076 zł

Wrzosowa
mgr inż. Krzysztof Ujma

SPRAWOZDANIE
DOCHODY BUDŻETU GMINY POCZESNA ZA 2013 ROK

Dział	Rozdział	Paragraf	Nazwa	Plan na 2013 rok	Plan na 2013 rok po zmianie [zł]	Wykonanie planu roku 2013 [gr]	Wykonanie planu roku 2013 [%]
010	01042	6610	Rolnictwo i łowiectwo	64 400	297 010	277 486,07	93,43
			Wyłączenie z produkcji gruntów rolnych	0	143 700	143 700,00	100,00%
	01078	2030	dotacje celowe otrzymane z gminy na inwestycje i zakupy inwestycyjne realizowane na podstawie porozumień między jednostkami samorządu terytorialnego	0	143 700	143 700,00	100,00
			Usuwanie skutków klęsk żywiołowych	0	79 245	79 245,00	100,00%
	01095	2010	dotacje celowe otrzymane z budżetu państwa na realizację własnych zadań bieżących gmin	0	79 245	79 245,00	100,00
			Pozostała działalność	64 400	74 065	54 541,07	73,64
			wpływy z opłat za zarząd, użytkowanie i użytkowanie wieczyste	49 500	49 500	33 469,76	67,62%
dochody z najmu i dzierżawy składników majątkowych S.P. i j.s.t.			14 900	14 900	11 407,12	76,56%	
			dot. celowe otrzymane z budżetu państwa na realizację zadań bieżących administracji rządowej	0	9 665	9 664,19	99,99
020	02001	0690	Leśnictwo	1 500	1 500	841,24	56,08%
			Gospodarka leśna	1 500	1 500	841,24	56,08%
			wpływy z opłat za zarząd, użytkowanie i użytkowanie wieczyste	1 000	1 000	841,24	84,12
			wpływy z różnych opłat	500	500	0,00	0,00
600	60016	6207	Transport i łączność	350 900	2 964 984	2 964 423,51	99,98%
			Drogi publiczne gminne	350 900	90 925	90 364,51	99,38
	60078	2030	dot. celowe w ramach programów finan. z udziałem środków europejskich	350 900	90 925	90 364,51	99,38%
			Usuwanie skutków klęsk żywiołowych	0	2 874 059	2 874 059,00	100,00%
			dotacje celowe otrzymane z budżetu państwa na realizację własnych zadań bieżących gmin	0	2 874 059	2 874 059,00	100,00
700	70004	0750	Gospodarka mieszkaniowa	1 541 000	1 541 000	916 911,55	59,50%
			Różne jednostki obsługi gospodarki mieszkaniowej	891 000	891 000	844 327,55	94,76%
			dochody z najmu dzierżawy składników majątkowych	851 000	851 000	799 421,36	93,94
	70005	0770	wpływy z usług	40 000	40 000	44 906,19	112,27
			Gospodarka gruntami i nieruchomościami	650 000	650 000	72 584,00	11,17%
			wpływy z tyt. odpłatnego nabycia prawa własności	650 000	650 000	72 584,00	11,17%
710	71035	2020	Działalność usługowa	1 000	1 000	1 000,00	100,00
			Cmentarze	1 000	1 000	1 000,00	100,00
			dot. celowe otrzymane z budżetu państwa na zadania realizowane na podstawie porozumień	1 000	1 000	1 000,00	100,00%
750	75011	2010	Administracja publiczna	301 130	299 051	355 437,03	118,85
			Urzędy wojewódzkie	57 930	55 851	55 851,00	100,00%
			dot. celowe otrzymane z budżetu państwa na realizację zadań bieżących administracji rządowej	57 930	55 851	55 851,00	100,00
	75023	2360	Urzędy gmin	243 200	243 200	299 586,03	123,19
			wpływy z różnych opłat	190 000	190 000	240 360,36	126,51%
			dochody z najmu i dzierżawy składników majątkowych S.P. i j.s.t.	47 700	47 700	52 888,58	110,88%
			pozostałe odsetki	5 000	5 000	293,84	5,88
			otrzymane spadki, zapisy i darowizny w postaci pieniężnej	0	0	6 020,00	
			dochody j.s.t. związane z realizacją zadań z zakresu administracji rządowej	500	500	23,25	4,65%
751	75101	2010	Urzędy naczelnych organów władzy państwowej, kontroli oraz sądownictwa	2 232	2 232	2 232,00	100,00
			Urzędy naczelnych organów władzy państwowej, kontroli	2 232	2 232	2 232,00	100,00%
			dot. celowe otrzymane z budżetu państwa na realizację zadań bieżących administracji rządowej	2 232	2 232	2 232,00	100,00%
752	75212	2010	Obrona narodowa	0	300	0	0,00%
			Pozostałe wydatki obronne	0	300	0	0,00%
			dot. celowe otrzymane z budżetu państwa na realizację zadań bieżących administracji rządowej	0	300	0,00	0,00%

źródło	Rozdział	Paragraf	Nazwa	Plan na 2013 rok	Plan na 2013 rok po zmianie [zł]	Wykonanie planu roku 2013 [gr]	Wykonanie planu roku 2013 [%]
56			Dochody od osób prawnych, fizycznych i innych jednostek nieposiadających osobowości prawnej	17 794 174	17 830 199	17 189 411,06	96,41%
	75601		Wpływy z podatku dochodowego od osób prawnych	26 000	26 000	15 638,00	60,15%
		0350	podatek od działalności gospodarczej osób fizycznych	25 000	25 000	15 326,30	61,31%
		0910	odsetki od nieterminowych wpłat z tyt. podatków i opłat	1 000	1 000	311,70	31,17%
			Wpływy z podatku rolnego, leśnego, podatków i opłat	5 790 900	5 826 925	5 874 567,46	100,82%
		0310	podatek od nieruchomości	5 617 000	5 617 000	5 706 016,74	101,58%
		0320	podatek rolny	43 000	43 000	40 904,80	95,13%
		0330	podatek leśny	10 900	10 900	10 565,00	96,93%
		0340	podatek od środków transportowych	95 000	95 000	67 729,12	71,29%
		0500	podatek od czynności cywilnoprawnych	5 000	5 000	8 869,80	177,40%
		0910	odsetki od nieterminowych wpłat z tyt. podatków i opłat	20 000	20 000	4 457,00	22,29%
		2440	dotacje otrzymane z państwowych funduszy celowych na realizację zadań bieżących jednostek sektora finansów publicznych	0	36 025	36 025,00	100,00%
			Wpływy z podatku dochodowego od osób fizycznych	3 122 300	3 122 300	2 798 151,62	89,62%
		0310	podatek od nieruchomości	1 533 000	1 533 000	1 558 033,84	101,63%
		0320	podatek rolny	312 000	312 000	314 105,06	100,67%
		0330	podatek leśny	3 500	3 500	3 366,68	96,19%
		0340	podatek od środków transportowych	309 800	309 800	294 914,14	95,20%
		0360	podatek od spadków i darowizn	50 000	50 000	39 989,00	79,98%
		0430	wpływy z opłaty targowej	0	0	510,00	
		0490	wpływy z innych lokalnych opłat pobieranych przez j.s.t.	610 000	610 000	311 147,50	51,01%
		0500	podatek od czynności cywilnoprawnych	295 000	295 000	262 479,97	88,98%
		0910	odsetki od nieterminowych wpłat z tyt. podatków i opłat	9 000	9 000	13 605,43	151,17%
			Wpływy z innych opłat stanowiących dochody j.s.t. na podstawie ustaw	495 000	495 000	469 883,09	94,93%
		0410	wpływy z opłaty skarbowej	40 000	40 000	26 152,55	65,38%
		0480	wpływy z opłat za wydawanie zezwoleń na sprzedaż alkoholu	455 000	455 000	443 730,54	97,52%
			Wpływy z różnych rozliczeń	2 000	2 000	665,00	33,25%
		0460	wpływy z opłaty eksploatacyjnej	2 000	2 000	665,00	33,25%
		Udziały gmin w podatkach stanowiących dochód budżetu państwa	8 357 974	8 357 974	8 030 505,89	96,08%	
	0010	podatek dochodowy od osób fizycznych	8 057 974	8 057 974	7 764 209,00	96,35%	
	0020	podatek dochodowy od osób prawnych	300 000	300 000	266 296,89	88,77%	
758			Różne rozliczenia	8 368 658	8 368 565	8 368 565,56	100,00%
	75801		Część oświatowa subwencji ogólnej dla j.s.t.	8 323 858	8 275 655	8 275 655,00	100,00%
		2920	subwencje ogólne z budżetu państwa	8 323 858	8 275 655	8 275 655,00	100,00%
	75814		Różne rozliczenia finansowe	0	48 110	48 110,56	100,00%
		2030	dot. celowa otrzymana z budżetu państwa na realizację własnych zadań bieżących gmin	0	48 110	48 110,56	100,00%
	75831		Część równoważąca subwencji ogólnej j.s.t.	44 800	44 800	44 800,00	100,00%
		2920	subwencje ogólne z budżetu państwa	44 800	44 800	44 800,00	100,00%

Dział	Rozdział	Paragraf	Nazwa	Plan na 2013 rok	Plan na 2013 rok po zmianie [zł]	Wykonanie planu roku 2013 [gr]	Wykonanie planu roku 2013 [%]
801	80101		Oświata i wychowanie	32 465	257 761	319 861,93	124,09%
			Szkoły podstawowe	24 960	71 300	77 457,38	108,64%
		2007	dot. celowe w ramach programów finansowanych z udziałem środków europejskich	24 960	71 300	59 120,34	82,92%
		2400	wpływy do budżetu pozostałości środków finansowych gromadzonych na wydzielonym rachunku jednostki budżetowej	0	0	18 337,04	
	80103		Oddziały przedszkolne w szkołach podstawowych	0	20 700	25 051,60	121,02%
		2030	dot. celowa otrzymana z budżetu państwa na realizację własnych zadań bieżących gmin	0	20 700	25 051,60	121,02%
	80104		Przedszkola	7 505	165 761	217 280,54	
		2007	dot. celowe w ramach programów finansowanych z udziałem środków europejskich	7 505	19 205	1 125,70	5,86%
		2030	dot. celowa otrzymana z budżetu państwa na realizację własnych zadań bieżących gmin	0	146 556	140 236,05	95,69%
		2400	wpływy do budżetu pozostałości środków finansowych gromadzonych na wydzielonym rachunku jednostki budżetowej	0	0	75 918,79	
	80110		Gimnazja	0	0	72,41	
		2400	wpływy do budżetu pozostałości środków finansowych gromadzonych na wydzielonym rachunku jednostki budżetowej	0	0	72,41	
852	85206		Pomoc społeczna	3 567 032	4 071 960,00	3 887 770,48	95,48%
			Wspieranie rodziny	0	18 003	14 384,37	79,90%
		2030	dot. celowa otrzymana z budżetu państwa na realizację własnych zadań bieżących gmin	0	18 003	14 384,37	79,90%
	85212		Świadczenia rodzinne, z funduszu alimentacyjnego oraz składki na ubezpieczenie emerytalne	3 044 169	3 015 362	2 852 689,35	94,61%
		0970	wpływy z różnych dochodów	3 000	3 000	831,82	27,73%
		0980	wpływy z tyt. zwrotów wypłaconych świadczeń z funduszu alimentacyjnego	62 900	62 900	24 465,91	38,90%
		2010	dot. celowe otrzymane z budżetu państwa na realizację zadań bieżących administracji rządowej	2 978 269	2 949 462	2 827 391,62	95,86%
	85213		Składki na ubezpieczenie zdrowotne opłacane za osoby pobierające świadczenia	17 727	25 233	24 102,76	95,52%
		2010	dot. celowe otrzymane z budżetu państwa na realizację zadań bieżących administracji rządowej	6 471	8 000	7 626,61	95,33%
		2030	dot. celowa otrzymana z budżetu państwa na realizację własnych zadań bieżących gmin	11 256	17 233	16 476,15	95,61%
	85214		Zasiłki i pomoc w naturze	27 219	62 590	62 497,66	99,85%
		2030	dot. celowa otrzymana z budżetu państwa na realizację własnych zadań bieżących gmin	27 219	62 590	62 497,66	99,85%
	85216		Zasiłki stałe	126 864	211 886	203 300,01	95,95%
		2030	dot. celowa otrzymana z budżetu państwa na realizację własnych zadań bieżących gmin	126 864	211 886	203 300,01	95,95%
	85219		Ośrodki pomocy społecznej	327 959	358 972	357 977,60	99,72%
		2007	dot. celowe w ramach programów finansowanych z udziałem środków europejskich	205 659	224 957	223 962,52	99,56%
		2009	dot. celowe w ramach programów finansowanych z udziałem środków europejskich	0	454	454,08	100,02%
		2030	dot. celowa otrzymana z budżetu państwa na realizację własnych zadań bieżących gmin	122 300	133 561	133 561,00	100,00%
	85278		Usuwanie skutków klęsk żywiołowych	0	265 932	259 190,00	97,46%
		2010	dot. celowe otrzymane z budżetu państwa na realizację zadań bieżących administracji rządowej	0	265 932	259 190,00	97,46%
	85295		Pozostała działalność	23 094	113 982	113 628,73	99,69%
		0970	wpływy z różnych dochodów	0	0	178,73	
		2010	dot. celowe otrzymane z budżetu państwa na realizację zadań bieżących administracji rządowej	0	67 482	66 950,00	99,21%
2030		dot. celowa otrzymana z budżetu państwa na realizację własnych zadań bieżących gmin	23 094	46 500	46 500,00	100,00%	

związek	Rozdział	Paragraf	Nazwa	Plan na 2013 rok	Plan na 2013 rok po zmianie [zł]	Wykonanie planu roku 2013 [gr]	Wykonanie planu roku 2013 [%]
354	85415		Edukacyjna opieka wychowawcza	0	48 596	44 939,53	92,48%
			Pomoc materialna dla uczniów	0	48 596	44 939,53	92,48%
		2030	dot. celowa otrzymana z budżetu państwa na realizację własnych zadań bieżących gmin	0	28 881	28 881,00	100,00%
		2040	dot. celowa otrzymana z budżetu państwa na realizację zadań bieżących gmin z zakresu edukacyjnej opieki wychowawczej finansowanych w całości przez budżet państwa w ramach programów rządowych	0	19 715	16 058,53	81,45%
00	90001		Gospodarka komunalna i ochrona środowiska	13 978 059	11 576 595	7 817 783,81	67,53%
			Gospodarka ściekowa i ochrona wód	11 478 059	9 076 595	7 096 413,60	78,18%
		6207	dot. celowe w ramach programów finansowanych z udziałem środków europejskich	9 076 595	9 076 595	7 096 413,60	78,18%
	6260	dot. celowe otrzymane z państwowych funduszy celowych na finansowanie lub dofinansowanie kosztów realizacji inwestycji	2 401 464	0	0,00		
	90019		Wpływy i wydatki związane z gromadzeniem środków z opłat i kar za korzystanie ze środowiska	2 500 000	2 500 000	721 370,21	28,85%
	0690	wpływy z różnych dochodów	2 500 000	2 500 000	721 370,21	28,85%	
921	92109		Kultura i ochrona dziedzictwa narodowego	0	88 909	88 908,82	100,00%
			Domy i ośrodki kultury, świetlice i kluby	0	750	750,00	100,00%
		0690	wpływy z różnych opłat	0	750	750,00	100,00%
	92195		Pozostała działalność	0	88 159	88 158,82	100,00%
		2007	dot. celowe w ramach programów finansowanych z udziałem środków europejskich	0	38 689	38 688,56	100,00%
6207		dot. celowe w ramach programów finansowanych z udziałem środków europejskich	0	49 470	49 470,26	100,00%	
RAZEM DOCHODY				46 002 550	47 349 662	42 235 572,59	89,20%

PRZYCHODY GMINY POCZESNA ZA 2013 ROK

p.	Paragraf	Nazwa	12 452 020	10 743 231	8 041 352,80	74,85%
1	9020	Przychody ze spłat pożyczek udzielonych na finansowanie zadań realizowanych z udziałem środków pochodzących z budżetu Unii Europejskiej	50 000	50 000	38 593,11	77,19%
2	9500	Wolne środki	0	0	1 441 354,69	
3	9520	Przychody z zaciągniętych pożyczek i kredytów na rynku krajowym	10 954 944	9 246 155	6 561 405,00	70,96%
4	9570	Nadwyżki z lat ubiegłych	1 447 076	1 447 076	0,00	0,00%

Wojciech Krzysztof Ujma

SPRAWOZDANIE

Z WYKONANIA BUDŻETU GMINY POCZESNA ZA 2013 R.

CZĘŚĆ OPISOWA

WYDATKI

Uchwalony przez Radę Gminy (Uchwała Nr 204/XXIII/12 z dnia 28.12.2012r.) plan wydatków na 2013 r. wynosił 56.409.570 zł wraz z planem wydatków na zadania zlecone i objęte porozumieniem. Dokonane w 2013 roku zmiany spowodowały jego zmniejszenie o kwotę 361.677 zł. Po tych zmianach plan wydatków wynosi 56.047.893 zł, a zrealizowane wydatki to kwota 42.571.064,76 zł co stanowi 75,95 % kwoty zaplanowanej.

Wykorzystanie środków w poszczególnych działach przedstawia się następująco:

w dziale 010 rolnictwo i łowiectwo

rozd. 01030 § 2850 – plan w kwocie 7.950 zł. Przekazano na rzecz Śląskiej Izby Rolniczej w Katowicach obowiązkowy 2% odpis od zebranego podatku rolnego w wysokości 7.844,80 zł tj. 98,68 % planu.

rozd. 01095 § 4300, 4350 - na plan 48.250 zł wydatki to kwota 45.446,86 zł tj. 94,19% planu. Są to koszty wyłapywania bezdomnych psów na terenie gminy i inne wydatki.

rozd. 01095 § 4430 –na plan 9.665 zł, wydatki na dopłaty do paliwa dla rolników wyniosły 9,664,19 zł.

rozd. 01042 § 4270 – wydatkowano 80.751,64 zł na remont rowów melioracyjnych-odwadniających po powodzi w miejscowości Słowik.

rozd. 01042 i 01095 § 6050 – wydatki inwestycyjne jednostek budżetowych zrealizowano w 98,98%, zgodnie z poniższą specyfikacją:

- modernizacja drogi transportu rolnego Zawodzie - Korwinów – na plan 406.000 zł, wykonano 401.769,24 zł
- aktualizacja dokumentacji aplikacyjnej do projektów – plan i wykonanie wynosi 10.000 zł.

w dziale 600 transport i łączność

rozd. 60004 § 2310 – na plan 3.145.354 zł wydatkowano 100,00% zł na zapłatę za przejazdy autobusów Miejskiego Przedsiębiorstwa Komunikacji w Częstochowie na terenie gminy zgodnie z zawartym porozumieniem.

rozd. 60016 § 4210 na plan 50.000 zł, środki wykorzystane to 44.305,29 zł co stanowi 88,614 % planu. W ramach tych wydatków dokonano zakupu kruszywa drogowego, paliwa do kosiarek i innych materiałów niezbędnych do utrzymania dróg gminnych.

rozd. 60016 § 4270 zaplanowano 192.689 zł na prace remontowe na drogach gminnych, które wykorzystano w 96,27%.

rozd. 60016 § 4300 na plan 400.000 zł wydatkowano 371.109,05 zł tj. 93,53 % planu. Szczegółowe wykonanie tych środków to: zimowe utrzymanie dróg gminnych, opłaty za umieszczenie urządzeń w pasie drogowym, usługi koparko-ladowarką i inne wydatki.

rozd. 60016 § 6050, 6057 na plan ogółem 1.661.113 zł wydatkowano 1.546.580,63 zł na poprawę infrastruktury drogowej w miejscowości Huta Stara B, przebudowę skrzyżowania w miejscowości Zawodzie i inne.

rozd. 60078 § 4270, 4300 na plan 3.048.299 w ramach usuwania skutków klęsk żywiołowych, wydatkowano środki na zakup usług remontowych i pozostałych na kwotę 3.035.548 zł, tj. 99,58%. Były to środki na realizację zadań po powodzi w miejscowości Słowik, Korwinów i Zawodzie.

w dziale 700 gospodarka mieszkaniowa

rozd.70004 § 4170,4210,4260,4270,4300,4430,4610 - na plan 1.279.012 zł, wykonanie to kwota 1.131.943,66 zł tj. 88,50 % planu. Środki te wydatkowano na utrzymanie gminnych zasobów mieszkaniowych w Hucie Starej B, Kolonii Poczesnej, Wrzosowej, Nowej Wsi, Korwinowie i Dębowcu. Zarządzanie w/w zasobami powierzono wyłonionej w wyniku postępowania przetargowego firmie PPHU JUL-POL Krzysztof Kogut.

rozd.70005 § 4300 na plan 58.012 zł wydatkowano 57.793,96 tj. 99,62 % planu z przeznaczeniem na: wyceny lokali i nieruchomości, inwentaryzacje działek i lokali, mapy zasadnicze, opłaty sądowe, notarialne, wypisy.

w dziale 710 działalność usługowa

rozd. 71004 § 4170 – na plan 262.000 zł wydatkowano 76.246,88 zł za prace zleczone dotyczące planu zagospodarowania przestrzennego.

rozd. 71035 § 4270 – plan i wykonanie dotacji od Wojewody Śląskiego w Katowicach na remont mogił wojennych to kwota 1.000 zł.

w dziale 750 administracja publiczna

rozd. 75011 § 4010 – zaplanowana kwota 164.600 zł, wykorzystana została w wysokości 155.903,90 zł co stanowi 94,72 % planu. Wydatkami tymi są płace pracowników Urzędu Gminy wykonujących zadania zleczone z zakresu administracji rządowej: sprawy USC, meldunkowe, dowodów osobistych, obrony cywilnej i działalności gospodarczej.

rozd. 75011 § 4110, 4120, 4140 - plan ogółem tych paragrafów wynosił 37.841 zł, a wykonanie 36.466,08 zł tj. 96,37 % planu. Są to składki na ubezpieczenia społeczne, na Fundusz Pracy i PFRON w/w pracowników.

rozd. 75011 § 4210,4300 - na plan 11.900 zł, wydatkowano 10.710,39 zł tj. 90,00 %, które przeznaczono na zakupy materiałów, oprawę ksiąg USC i pokrycie kosztów odbioru dowodów osobistych z komendy powiatowej policji.

Dotacja Wojewody Śląskiego na zadania tego rozdziału wyniosła w 2013r. – 55.531,00 zł co stanowiło 35,8 % wydatków tego rozdziału.

rozd. 75022 § 3030 na plan 230.000 zł wykorzystano 222.705,50 zł tj. 96,83 % planu. Są to wydatki na diety dla radnych Rady Gminy oraz diety dla sołtysów biorących udział w Sesjach Rady Gminy.

rozd. 75022 § 4210, 4300- plan razem tych paragrafów wynosił 15.000 zł a wykonanie to 10.323,52 zł tj. 68,82 %. Są to wydatki na delegacje, zakup materiałów zużytych na potrzeby Rady Gminy, koszty szkoleń i inne.

rozd. 75023 § 4010 – na plan 1.505.000 zł wykonanie wynosiło 1.391.184,76 zł tj.92,44 % planu. Stanowiły je wynagrodzenia pracowników administracyjnych i obsługi Urzędu Gminy, nagrody jubileuszowe i inne.

rozd. 75023 § 4040 – na plan 123.700 zł wydatkowano 123.653,87 zł. Jest to dodatkowe wynagrodzenie roczne tzw. 13-stka przysługująca pracownikom sfery budżetowej w wysokości 8,5 % wynagrodzenia rocznego pracownika.

rozd. 75023 § 4100 - na plan 80.000 zł prowizja za inkaso zebranych podatków gminnych wyniosła 73.164,00 zł tj. 91,46 % planu.

rozd. 75023 § 4110, 4120, 4140 – na plan ogółem tych paragrafów 361.500 zł wydatkowano 358.425,47 zł na składki ubezpieczenia społecznego, Funduszu Pracy i składki na Państwowy Fundusz Rehabilitacji Osób Niepełnosprawnych pracowników Urzędu Gminy.

rozd. 75023 § 4170 - na plan 207.000 zł wydatkowano 206.148,88 zł tj. 99,59 % planu. Wynagrodzenia te dotyczyły prac zleconych.

rozd. 75023 § 4210 - na plan 210.000 zł wykorzystano środki w kwocie 208.705,59 zł tj. 99,38 % planu z przeznaczeniem na: zakup środków czystości, sprzętu biurowego, artykułów biurowych, tonerów i tuszu, paliwa do samochodów, zakupy publikacji dla potrzeb UG i inne.

rozd. 75023 § 4260 - na plan 93.700 zł, wydatki w kwocie 91.829,00 zł stanowiły 98,00 % planu. Wydatkowano je na opłaty za gaz, wodę i energię.

rozd. 75023 § 4300 - na plan 250.800 zł wydatkowano 249.665,29 zł tj. 99,55% planu. Głównymi wydatkami w tym paragrafie były wydatki na opłaty pocztowe, prowizje bankowe, abonamenty programów informatycznych, konserwacja ksero, wywozy nieczystości i inne usługi.

rozd. 75023 § 4350, 4360, 4370 – na plan ogółem 42.600 zł, wydatkowano 39.717,26 zł na zakup usług dostępu do sieci internetowej, opłaty za używanie telefonów komórkowych i na opłaty do telefonii stacjonarnej.

rozd. 75023 § 4410 – na plan 58.500 zł wydatki w kwocie 58.131,99 zł to koszty delegacji służbowych i ryczałtów dla pracowników Urzędu Gminy.

rozd. 75023 § 4430 – na plan 30.600 zł, wykonanie wyniosło 30.510,00 zł. Są to wydatki na ubezpieczenie mienia i budynków będących własnością gminy, składki na 'Śląski Związek Powiatów i Gmin' oraz „Bractwo Kuźnic”.

rozd. 75023 § 4440 – na plan 46.000 zł wykonanie to 45.169 zł. Jest to obowiązkowy odpis na Zakładowy Fundusz Świadczeń Socjalnych.

rozd. 75023 § 4580 – na plan 200 zł z tytułu pozostałych odsetek wykonano 24,62 zł

rozd. 75647 § 4610 na ogólny plan 22.800 zł wydatkowano 22.157,44 zł tj. 97,18 % na koszty egzekucyjne, opłaty komornicze od wystawianych tytułów wykonawczych i wpisów na hipotekę.

rozd. 75023 § 4700 – z planu 14.000 zł na szkolenia pracowników przeznaczono 13.599,10 zł.

rozd. 75023 § 6050 – z zaplanowanych wydatków w kwocie 30.000 zł wydatkowano 24.282,88 zł. na remont instalacji gazowej w Urzędzie Gminy.

rozd. 75075 § 4170,4210,4300 na plan ogółem 93.200 zł na wydatki związane z promocją gminy, wydatkowano 91.761,91 tj. 98,46 % planu.

rozd. 75095 § 4010 – na zaplanowaną kwotę 186.000 zł na wynagrodzenia pracowników interwencyjnych zatrudnianych za pośrednictwem Powiatowego Urzędu Pracy w Częstochowie wydatkowano 156.632,16 zł.

rozd. 75095 § 4040 na plan 7.500 zł wydatkowano 7.403,39 zł na wypłatę dodatkowego wynagrodzenia rocznego dla w/w pracowników.

rozd. 75095 §§ 4110, 4120, 4140, 4210 i 4300 - plan to kwota 45.900 zł, wydatki poniesione - 42.557,76 zł tj. 92,72 % planu. Wydatki te dotyczą ubezpieczenia społecznego, Funduszu Pracy, składki na PERON i zakup drobnych materiałów dla potrzeb w/w pracowników.

rozd. 75095 § 4440 na plan 5.000 zł, wydatki na odpis funduszu socjalnego pracowników publicznych i interwencyjnych to kwota 4.982,00 zł.

w dziale 751 urzędy naczelnych organów władzy i kontroli

rozd. 75101 §§ 4010, 4110 i 4120 - plan i wykonanie wydatków na aktualizację spisu wyborców w gminie Poczesna zleconą przez Delegaturę Krajowego Biura Wyborczego w Częstochowie to kwota 2.232 zł.

w dziale 752 obrona narodowa

rozd. 75212 §§ 4300 - w okresie sprawozdawczym nie wydatkowano środków na planowane szkolenia obronne.

w dziale 754 bezpieczeństwo publiczne i ochrona przeciwpożarowa

rozd. 75404 § 3000 - zaplanowano i przekazano 15.000 zł na dofinansowanie zakupu nieoznakowanego radiowozu z przeznaczeniem dla Komisariatu Policji w Poczesnej.

rozd. 75412 § 2630 - zaplanowaną dotację dla jednostek OSP w kwocie 6.000 zł wydatkowano w wysokości 4.892,00 zł

rozd. 75412 § 3040 - na plan 4.650 zł, wydatkowano 100% na nagrody o charakterze szczególnym, które przeznaczono dla druhów jednostek OSP z terenu gminy Poczesna.

rozd. 75412 § 4170 - na plan 75.350 zł, wydatkowano 74.620,37 zł na wynagrodzenia kierowców-konserwatorów, gminnego komendanta, udział w szkoleniach oraz akcjach pożarniczych dla druhów 6 jednostek Ochotniczych Straży Pożarnych na terenie gminy.

rozd. 75412 § 4210 - na plan 77.000 zł wydatkowano 64.024,36 zł z przeznaczeniem na zakup paliwa, części zamiennych, uzupełnienie wyposażenia i inne drobne materiały.

rozd. 75412 § 4260 - plan wydatków w kwocie 60.000 zł to opłaty za energię, wodę i gaz w jednostkach OSP, na które wydatkowano łącznie 47.441,28 zł.

rozd. 75414 § 4300 - na plan 50.000 zł wydatkowano 49.133,50 zł. W ramach tych środków wykonano naprawy samochodów, badania techniczne, rejestracje samochodów, badania lekarskie druhów i inne wydatki w jednostkach OSP.

rozd. 75412 § 4430 - na plan 43.000 zł wydatkowano 26.411,00 zł na ubezpieczenia samochodów i druhów jednostek OSP.

rozd. 75414 § 4210 - zaplanowano środki w kwocie 1.000 zł na zakup materiałów przeznaczonych na zadania obrony cywilnej w gminie.

rozd. 75478 § 4170, 4210, 4300 - na plan 40.000 zł wydatkowano na usuwanie skutków klęsk żywiołowych 38.268,69 zł, tj. 95,67%. Były to koszty akcji przeciwpowodziowej w miejscowości Słowik.

rozd. 75495 § 4270 zaplanowano 23.758 zł na wydatki remontowe, które wykorzystano w kwocie 246,00 zł.

w dziale 757 obsługa długu publicznego – na plan 725.185 zł wydatkowano 724.338,95 zł tj. 99,88 % na zapłatę odsetek od:

- kredytu zaciągniętego w Banku PKO BP SA na Budowę szkoły i sali gimnastycznej w Poczesnej
- pożyczki z WFOŚiGW w Katowicach na Budowę kanalizacji sanitarnej w Brzezinach Nowych, Brzezinach Kolonii, Sobuczynie i Wrzosowej.

w dziale 801 oświata i wychowanie -na plan 13.391.340 zł wydatki wynoszą 12.875.710,10 tj. 96,15 % kwoty zaplanowanej. Główną pozycją tego działu były wydatki związane z wynagrodzeniami i wydatkami pochodnymi od plac dla pracowników oświaty i wydatki na bieżące utrzymanie placówek oświatowych na terenie gminy.

Otrzymana w 2013r. subwencja z budżetu państwa w dziale 801 (oświata i wychowanie) i w dziale 854 (edukacyjna opieka wychowawcza) to kwota 8.275.655,00 zł.

Szczegółowe wykonanie dla tych działów przedstawia załącznik do sprawozdania.

W dziale tym finansowano również n/w programy, w których uczestniczyły szkolne placówki oświatowe:

- „Słoneczne przedszkolaki z Poczesnej”
- Uczenie się przez całe życie „COMENIUS”
- zagraniczna mobilność szkolnej kadry edukacyjnej

w dziale 851 ochrona zdrowia – na plan 505.000 zł wykonanie wynosi 208.838,17zł co stanowi 41,35% kwoty planowanej.

rozd. 85121 § 6050 - nie wydatkowano zaplanowanych środków w kwocie 50.000 zł na zadanie - dostosowanie Ośrodka Zdrowia we Wrzosowej do standardów medycznych i sanitarnych oraz budowę Ośrodka Zdrowia w Nieradzie.

rozd. 85153 § 4210, 4300 zaplanowano 15.000 zł na program zwalczania narkomanii.

rozd. 85154 § 4170 - na plan 63.000 zł, wynagrodzenia instruktorów świetlic, psychologa i inne prace zlecone to kwota 62.656,92 zł.

rozd. 85154 § 4210, 4260 - na plan ogółem 117.000 zł, na zakupy materiałów dla placówek, opłaty za gaz i energię, prenumeraty czasopism, programy profilaktyczne, organizację imprez integracyjnych dla dzieci wydatkowano 74.394,56 zł.

rozd. 85154 § 4300- na plan 110.000 zł, wydatki w kwocie 71.048,69 zł przeznaczone były na promocje programów antyalkoholowych w szkołach, koszty sądowe, opłaty za pobyt w schronisku i inne.

rozd. 85154 § 6050 zaplanowano 150.000 zł, których w roku bieżącym nie zrealizowano.

w dziale 852 pomoc społeczna - na plan 4.878.520 zł wydatkowano 4.646.743,40 zł co stanowi 95,25 % planu.

Wydatki zrealizowane przez Gminny Ośrodek Pomocy Społecznej to kwota 4.453.863,95 zł, w tym środki własne budżetu gminy w kwocie 633.831,84 zł i dotacje celowe ze Śląskiego Urzędu Wojewódzkiego w Katowicach na zadania zlecone i własne w kwocie 3.637.877,42. Sprawozdanie z realizacji zadań GOPS w załączeniu.

Urząd Gminy zrealizował także wydatki w rozdz. 85215 § 3110 - na dodatki mieszkaniowe dla mieszkańców gminy, które na plan 193.000 zł wyniosły 192.879,45 zł tj. 99,94 % planu.

w dziale 854 edukacyjna opieka wychowawcza

rozd. 85401 na plan 777.563 zł wykonanie wynosiło 738.221,57 zł tj. 94,94 % planu. W rozdziale tym realizowane były wydatki na utrzymanie świetlic w szkołach. Szczegółowe omówienie wykonania tych wydatków przedstawia załącznik do sprawozdania.

rozd. 85415 § w ramach pomocy materialnej dla uczniów:

- w § 3240 na plan 89.881 zł wydatkowano na wypłatę stypendiów i zasiłków szkolnych 89.577,33 zł.
- w § 4240 na plan 19.715 zł wydatkowano na zakup pomocy naukowych 16.058,53 zł.

Na w/w wydatki otrzymano dotację z budżetu państwa w kwocie 44.939,53 zł

w dziale 900 gospodarka komunalna i ochrona środowiska

rozd. 90001 § 6050,6057 i 6059 na plan ogółem 18.110.382 zł wydatkowano 6.801.776,50 zł na wykonanie dokumentacji projektowej na budowę kanalizacji w miejscowości Bargły, Michałów, aktualizację dokumentacji kosztorysowej kanalizacji, budowę kanalizacji sanitarnej w Brzezinach Nowych, Brzezinach Kolonii, Sobuczynie i we Wrzosowej.

rozd. 90001 § 4580 – pozostałe odsetki zaplanowane w kwocie 8.730 zł, zrealizowano w 99,97%.

rozd. 90002 § 4210 i 4300 na plan ogółem 209.296 zł wydatkowano 160.742,02 zł na organizację i obsługę odbioru i zagospodarowania odpadów z terenu gminy, w tym odpadów zbieranych selektywnie i inne wydatki.

rozd. 90015 § 4260, 4270 i 4300 – na plan 399.970 zł, kwota 376.681,55 zł to koszty energii elektrycznej oświetlenia ulicznego, dobudowy opraw oświetleniowych i dzierżawy urządzeń na terenie gminy.

rozd. 90019 § 4430, 4580 – na planowane wydatki związane z gromadzeniem środków z opłat i kar za korzystanie ze środowiska w kwocie 644.001 zł, wykonano 640.620,53 zł.

rozd. 90095 § 3030, 4210, 4270, 4300 i 6050 – na plan 297.387 zł, wydatkowano 201.430,94 zł na zakup wody dla mieszkańców Słowika, wywóz nieczystości płynnych, dopłaty dla mieszkańców gminy do instalacji ogrzewania proekologicznego, doprojektowania i inne wydatki.

w dziale 921 kultura i ochrona dziedzictwa narodowego

rozd. 92105 § 2630 – na plan 4.201 zł na dotację przedmiotową dla Stowarzyszenia „Razem dla Wrzosowej” przeznaczono kwotę 4.200,07 zł

rozd. 92109 § 2480 – plan i wykonanie dotacji dla samorządowej instytucji kultury wynosi 389.900 zł

rozd. 92116 § 2480 – plan dotacji dla bibliotek na terenie gminy w kwocie 385.300 zł, wykonano w wysokości 381.738,21 zł.

rozd. 92195 § 4210 – zaplanowano 68.052 zł, które zrealizowano w kwocie 29.996,95 zł.

w dziale 926 kultura fizyczna i sport

rozd. 92605 § 2820 - kwota 180.000 zł przeznaczona została na dotacje dla klubów sportowych, zgodnie z poniższą specyfikacją:

- Klub Sportowy „GROM – Złota Dama” Poczesna – 50.500,00 zł
- Klub Sportowy „OLIMPIA” Huta Stara B – 52.500,00 zł
- Klub Sportowy GROM Poczesna – 42.500 zł
- Uczniowski Klub Sportowy „JUNIOR” Wrzosowa – 32.500 zł
- KS „X Team w Gminie Poczesna” - 2.000 zł

Wykonanie dotacji na 31.12.2013r. wyniosło 100% w/w planu.

Pozostałe wydatki tego działu w planowanej kwocie 70.000 zł z przeznaczeniem na organizację rozgrywek sportowych, zakup pucharów, pilek i inne wydatki, wykonano w 65.744,66 zł.

rozd. 92695 § 4270 – zaplanowano środki w wysokości 23.758 zł, których nie zrealizowano.

PODSUMOWANIE

Osiągnięte w 2013r dochody stanowiły 89,20 %, a wykonanie wydatków stanowiło 75,95 % planu. Podczas dokonywania wydatków kierowaliśmy się zasadą celowego, oszczędnego i efektywnego wydatkowania środków zapewniając jednocześnie bieżące funkcjonowanie podległych nam placówek.

Na dzień 31.12.2013r. długoterminowe zadłużenie Gminy Poczesna wyniosło 18.737.803,58 zł, zgodnie z poniższą specyfikacją:

- kredyt w banku PKO BP SA na budowę szkoły i sali gimnastycznej w Poczesnej 12.176.398,58 zł
- pożyczki z WFOŚiGW w Katowicach na realizację zadania inwestycyjnego pn. „Budowa kanalizacji sanitarnej w Brzezinach Nowych, Brzezinach Kolonii, Sobuczynie i we Wrzosowej” 6.561.405,00 zł

Zobowiązania wymagalne to kwota 1.965,47 zł.

~~W O J T S~~
mgr inż. Krzysztof Ujma

SPRAWOZDANIE
WYDATKI BUDŻETU GMINY POCZESNA ZA 2013 ROK

Dział	Rozdział	Paragraf	Nazwa	Plan na 2013 rok	Plan na 2013 rok po zmianie [zł]	Wykonanie planu roku 2013 [gr]	Wykonanie planu roku 2013 [%]
010	01030		Rolnictwo i łowiectwo	91 200	562 620	555 476,73	98,73%
			Izby rolnicze	7 200	7 950	7 844,80	98,68%
	01042	2850	wpłaty gmin na rzecz izb rolniczych	7 200	7 950	7 844,80	98,68%
			Wyłączenie z produktów gruntów rolnych	0	406 000	401 769	98,96%
	01078	6050	wydatki inwestycyjne jednostek budżetowych	0	406 000	401 769,24	98,96%
			Usuwanie skutków klęsk żywiołowych	0	80 755	80 752	100,00%
	01095	4270	zakup usług remontowych	0	80 755	80 751,64	100,00%
			Pozostała działalność	84 000	67 915	65 111,05	95,87%
		4300	zakup usług pozostałych	30 000	43 250	41 564,45	96,10%
		4350	zakup usług dostępu do sieci Internet	4 000	5 000	3 882,41	77,65%
4430		różne opłaty i składki	0	9 665	9 664,19	99,99%	
		6050	wydatki inwestycyjne jednostek budżetowych	50 000	10 000	10 000,00	100,00%
600	60004		Transport i łączność	6 124 279	8 599 292	8 340 317,93	96,99%
			Lokalny transport zbiorowy	3 145 354	3 145 354	3 145 353,17	100,00%
		2310	dot.celowe przekazane gminie na zadania bieżące realizowane na podstawie umów pomiędzy j.s.t.	3 145 354	3 145 354	3 145 353,17	100,00%
	60016		Drogi publiczne gminne	2 877 088	2 303 802	2 150 497,55	93,35%
		4210	zakup materiałów i wyposażenia	100 000	50 000	44 305,29	88,61%
		4270	zakup usług remontowych	300 000	192 689	185 502,58	96,27%
		4300	zakup usług pozostałych	400 000	400 000	374 109,05	93,53%
		6050	wydatki inwestycyjne jednostek budżetowych	600 000	1 570 188	1 456 216,12	92,74%
	60078	6057	wydatki inwestycyjne jednostek budżetowych	1 477 088	90 925	90 364,51	99,38%
			Usuwanie skutków klęsk żywiołowych	0	3 048 299	3 035 548,46	99,58%
		4270	zakup usług remontowych	0	2 945 000	2 938 760,26	99,79%
	60095	4300	zakup usług pozostałych	0	103 299	96 788,20	93,70%
			Pozostała działalność	101 837	101 837	8 918,75	8,76%
4300		zakup usług pozostałych	101 837	101 837	8 918,75	8,76%	
700	70004		Gospodarka mieszkaniowa	1 321 000	1 279 012	1 131 943,66	88,50%
			Różne jednostki obsługi gospodarki mieszkaniowej	1 221 000	1 221 000	1 074 149,70	87,97%
		4170	wynagrodzenia bezosobowe	183 000	188 000	180 149,46	95,82%
		4210	zakup materiałów i wyposażenia	30 000	30 000	3 600,00	12,00%
		4260	zakup energii	20 000	20 000	14 479,83	72,40%
		4270	zakup usług remontowych	300 000	95 000	56 848,34	59,84%
		4300	zakup usług pozostałych	328 000	598 000	535 513,67	89,55%
		4430	różne opłaty i składki	330 000	280 000	280 000,00	100,00%
	4610	koszty postępowania sądowego i prokuratorskiego	30 000	10 000	3 558,40	35,58%	
	70005		Gospodarka gruntami i nieruchomościami	100 000	58 012	57 793,96	99,62%
4300		zakup usług pozostałych	90 000	58 012	57 793,96	99,62%	
		4430	różne opłaty i składki	10 000	0	0,00	
710	71004		Działalność usługowa	263 000	263 000	77 246,88	29,37%
			Plany zagospodarowania przestrzennego	262 000	262 000	76 246,88	29,10%
	71035	4170	wynagrodzenia bezosobowe	262 000	262 000	76 246,88	29,10%
			Cmentarze	1 000	1 000	1 000,00	100,00%
	4270	zakup usług remontowych	1 000	1 000	1 000,00	100,00%	
75011		Administracja publiczna	3 978 507	3 873 341	3 675 815,76	94,90%	
		Urzędy wojewódzkie	216 420	214 341	203 080,37	94,75%	
	4010	wynagrodzenia osobowe pracowników	166 000	164 600	155 903,90	94,72%	
	4110	składki na ubezpieczenia społeczne	30 000	30 400	30 311,16	99,71%	
	4120	składki na Fundusz Pracy	4 100	2 070	1 896,68	91,63%	
	4140	wpłaty na PFRON	4 320	5 371	4 258,24	79,28%	
	4210	zakup materiałów i wyposażenia	10 000	8 700	7 917,24	91,00%	
4300	zakup usług pozostałych	2 000	3 200	2 793,15	87,29%		

WYDATKI BUDŻETU GMINY POCZESNA ZA 2013 ROK

Dział	Rozdział	Paragraf	Nazwa	Plan na 2013 rok	Plan na 2013 rok po zmianie [zł]	Wykonanie planu roku 2013 [gr]	Wykonanie planu roku 2013 [%]
750	75022		Rady gmin	245 000	245 000	233 029,02	95,11%
		3030	różne wydatki na rzecz osób fizycznych	230 000	230 000	222 705,50	96,83%
		4210	zakup materiałów i wyposażenia	10 000	10 000	5 430,13	54,30%
		4300	zakup usług pozostałych	5 000	5 000	4 893,39	97,87%
	75023		Urzędy gmin	3 245 087	3 076 400	2 936 369,15	95,45%
		4010	wynagrodzenia osobowe pracowników	1 571 000	1 505 000	1 391 184,76	92,44%
		4040	dotatkowe wynagrodzenie roczne	135 000	123 700	123 653,87	99,96%
		4100	wynagrodzenie agencyjno - prowizyjne	80 000	80 000	73 164,00	91,46%
		4110	składki na ubezpieczenia społeczne	307 000	289 500	288 310,72	99,59%
		4120	składki na Fundusz Pracy	42 000	34 000	32 849,37	96,62%
		4140	wpłaty na PFRON	38 000	38 000	37 265,38	98,07%
		4170	wynagrodzenia bezosobowe	170 000	207 000	206 148,88	99,59%
		4210	zakup materiałów i wyposażenia	200 000	210 000	208 705,59	99,38%
		4260	zakup energii	100 000	93 700	91 829,00	98,00%
		4300	zakup usług pozostałych	200 000	250 800	249 665,29	99,55%
		4350	zakup usług dostępu do sieci Internet	13 000	14 000	11 726,78	83,76%
		4360	opłaty z tytułu zakupu usług telek. - komórki	12 000	13 600	13 592,55	99,95%
		4370	opłaty z tytułu zakupu usług telek. - stacjonarne	14 000	15 000	14 397,93	95,99%
		4410	podróże służbowe krajowe	48 000	58 500	58 131,99	99,37%
		4430	różne opłaty i składki	38 000	30 600	30 510,00	99,71%
		4440	odpisy na ZFŚS	46 000	46 000	45 169,00	98,19%
		4580	pozostałe odsetki	200	200	24,62	12,31%
		4610	koszty postępowania sądowego i prokuratorskiego	7 800	22 800	22 157,44	97,18%
		4700	szkolenia pracowników	25 000	14 000	13 599,10	97,14%
	6050	wydatk inwestycyjne jednostek budżetowych	100 000	30 000	24 282,88	80,94%	
	6057	wydatk inwestycyjne jednostek budżetowych	98 087	0	0,00		
	75075		Promocja gminy	100 000	93 200	91 761,91	98,46%
		4170	wynagrodzenia bezosobowe	0	12 200	12 144,00	99,54%
		4210	zakup materiałów i wyposażenia	30 000	23 000	22 441,43	97,57%
		4300	zakup usług pozostałych	70 000	58 000	57 176,48	98,58%
	75095		Pozostała działalność	172 000	244 400	211 575,31	86,57%
		4010	wynagrodzenia osobowe pracowników	120 000	186 000	156 632,16	84,21%
		4040	dotatkowe wynagrodzenie roczne	6 000	7 500	7 403,39	98,71%
4110		składki na ubezpieczenia społeczne	22 000	29 000	27 596,55	95,16%	
4120		składki na Fundusz Pracy	3 000	5 000	3 827,03	76,54%	
4140		wpłaty na PFRON	6 000	9 000	8 347,38	92,75%	
4210		zakup materiałów i wyposażenia	5 000	2 700	2 671,67	98,95%	
4300		zakup usług pozostałych	5 000	200	115,13	57,57%	
	4440	odpisy na ZFŚS	5 000	5 000	4 982,00	99,64%	

WYDATKI BUDŻETU GMINY POCZESNA ZA 2013 ROK

Dział	Rozdział	Paragraf	Nazwa	Plan na 2013 rok	Plan na 2013 rok po zmianie [zł]	Wykonanie planu roku 2013 [gr]	Wykonanie planu roku 2013 [%]
751	75101		Urzędy centralnych organów władzy	2 232	2 232	2 232,00	100,00%
			Urzędy centralnych organów władzy	2 232	2 232	2 232,00	100,00%
		4010	wynagrodzenia osobowe pracowników	1 860	1 860	1 860,00	100,00%
		4110	składki na ubezpieczenia społeczne	320	320	320,00	100,00%
		4120	składki na Fundusz Pracy	52	52	52,00	100,00%
752	75212		Obrona narodowa	0	300	0,00	0,00%
			Pozostałe wydatki obronne	0	300	0,00	0,00%
		4300	zakup usług pozostałych	0	300	0,00	0,00%
754	75404		Bezpieczeństwo publiczne i ochrona przeciwpożarowa	337 758	398 758	340 242,18	85,33%
			Komendy Wojewódzkie Policji	0	15 000	15 000,00	100,00%
		3000	wpłaty jednostek na państwowy fundusz celowy	0	15 000	15 000,00	100,00%
	75412		Ochotnicze straże pożarne	313 000	319 000	286 727,49	89,88%
		2630	dotacje przedmiotowe z budżetu dla jednostek nie należących do sektora finansów publicznych	0	6 000	4 892,00	81,53%
		3040	nagrody o charakterze szczególnym niezaliczane do wynagrodzeń		4 650	4 650,00	100,00%
		4170	wynagrodzenia bezosobowe	80 000	75 350	74 620,37	99,03%
		4210	zakup materiałów i wyposażenia	80 000	77 000	64 024,36	83,15%
		4260	zakup energii	60 000	63 000	62 996,26	99,99%
		4300	zakup usług pozostałych	50 000	50 000	49 133,50	98,27%
	4430	różne opłaty i składki	43 000	43 000	26 411,00	61,42%	
	75414		Obrona cywilna	1 000	1 000	0,00	0,00%
		4210	zakup materiałów i wyposażenia	1 000	1 000	0,00	0,00%
	75478		Usuwanie skutków klęsk żywiołowych	0	40 000	38 268,69	95,67%
		4170	wynagrodzenia bezosobowe	0	10 000	8 832,51	88,33%
		4210	zakup materiałów i wyposażenia	0	15 400	15 360,16	99,74%
		4300	zakup usług pozostałych	0	14 600	14 076,02	96,41%
75495		Pozostała działalność	23 758	23 758	246,00	1,04%	
	4270	zakup usług remontowych	23 758	23 758	246,00	1,04%	
757	75702		Obsługa długu publicznego	550 000	725 185	724 338,95	99,88%
			Obsługa papierów wartościowych, kredytów i pożyczek j.s.t.	550 000	725 185	724 338,95	99,88%
		8110	odsetki od zaciągniętych kredytów i pożyczek	550 000	725 185	724 338,95	99,88%

WYDATKI BUDŻETU GMINY POCZESNA ZA 2013 ROK

Dział	Rozdział	Paragraf	Nazwa	Plan na 2013 rok	Plan na 2013 rok po zmianie [zł]	Wykonanie planu roku 2013 [gr]	Wykonanie planu roku 2013 [%]
758	75818		Różne rozliczenia	220 000	0	0,00	
			Rezerwy ogólne i celowe	220 000	0	0,00	
		4810	Rezerwy	220 000	0	0,00	
80101			Oświata i wychowanie	13 264 313	13 391 340	12 875 710,10	96,15%
			Szkoły podstawowe	6 219 617	6 341 438	6 116 117,72	96,45%
		3020	wydatki osobowe niezaliczane do wynagrodzeń	296 500	294 500	283 007,11	96,10%
		4010	wynagrodzenia osobowe pracowników	3 816 700	3 901 503	3 837 366,77	98,36%
		4040	dodatkové wynagrodzenie roczne	330 000	303 600	303 549,29	99,98%
		4110	składki na ubezpieczenia społeczne	758 400	788 900	742 378,71	94,10%
		4120	składki na Fundusz Pracy	110 768	108 768	92 976,26	85,48%
		4170	wynagrodzenia bezosobowe	2 000	2 200	1 898,52	86,30%
		4210	zakup materiałów i wyposażenia	79 000	87 160	84 093,17	96,48%
		4217	zakup materiałów i wyposażenia	4 960	8 960	8 809,27	98,32%
		4240	zakup pomocy naukowych, dydaktycznych, książek	15 000	9 677	8 713,49	90,04%
		4260	zakup energii	352 000	352 000	306 305,99	87,02%
		4270	zakup usług remontowych	14 000	7 640	7 214,53	94,43%
		4280	zakup usług zdrowotnych	5 800	3 300	3 034,00	91,94%
		4300	zakup usług pozostałych	70 000	83 213	78 849,98	94,76%
		4307	zakup usług pozostałych	5 000	37 340	33 856,74	90,67%
		4350	zakup usług dostępu do sieci Internet	3 351	2 761	2 265,11	82,04%
		4370	opłaty z tytułu zakupu usług telek. - stacjonarne	13 100	13 260	11 883,28	89,62%
		4390	zakup usług obejmujących wykonanie ekspertyz, analiz i opinii	0	130	130,00	100,00%
		4410	podróże służbowe krajowe	4 800	2 255	2 013,91	89,31%
4427	podróże służbowe zagraniczne	25 000	35 000	19 071,87	54,49%		
4430	różne opłaty i składki	8 700	5 282	5 176,00	97,99%		
4440	odpisy na ZPSS	299 538	290 116	279 888,22	96,47%		
4510	opłaty na rzecz budżetu państwa	0	88	87,50	99,43%		
4700	szkolenia pracowników	5 000	3 785	3 548,00	93,74%		
80103			Oddziały przedszkolne w szkołach podst.	205 370	250 820	240 994,41	96,08%
		3020	wydatki osobowe niezaliczane do wynagrodzeń	14 300	14 300	14 294,88	99,96%
		4010	wynagrodzenia osobowe pracowników	139 000	170 000	165 390,87	97,29%
		4040	dodatkové wynagrodzenie roczne	9 000	12 100	12 078,64	99,82%
		4110	składki na ubezpieczenia społeczne	29 800	36 300	33 075,38	91,12%
		4120	składki na Fundusz Pracy	4 300	5 300	4 284,28	80,84%
		4300	zakup usług pozostałych	0	1 850	1 425,00	77,03%
4440	odpisy na ZPSS	8 970	10 970	10 445,36	95,22%		
80104			Przedszkola	2 940 688	3 067 719	2 962 028,07	96,55%
		3020	wydatki osobowe niezaliczane do wynagrodzeń	128 100	129 100	123 547,77	95,70%
		4010	wynagrodzenia osobowe pracowników	1 874 935	1 973 169	1 945 289,71	98,59%
		4040	dodatkové wynagrodzenie roczne	169 000	150 240	150 111,37	99,91%
		4110	składki na ubezpieczenia społeczne	371 399	405 399	363 436,91	89,65%
		4120	składki na Fundusz Pracy	53 325	54 325	49 712,85	91,51%
		4170	wynagrodzenia bezosobowe	4 000	2 460	2 192,40	89,12%
		4177	wynagrodzenia bezosobowe	7 505	4 794	4 223,94	88,11%
		4179	wynagrodzenia bezosobowe	0	2 600	2 573,47	98,98%
		4210	zakup materiałów i wyposażenia	28 000	39 187	38 769,53	98,93%
		4217	zakup materiałów i wyposażenia	0	95	94,09	99,04%
		4219	zakup materiałów i wyposażenia	0	16	15,91	99,44%
		4240	zakup pomocy naukowych, dydaktycznych, książek	8 000	6 512	6 153,77	94,50%
		4260	zakup energii	123 000	123 000	102 654,76	83,46%
		4270	zakup usług remontowych	12 000	4 305	4 236,82	98,42%
		4280	zakup usług zdrowotnych	2 180	995	895,00	89,95%
		4300	zakup usług pozostałych	21 500	31 918	29 620,71	92,80%
		4307	zakup usług pozostałych	0	9 700	9 623,86	99,22%
		4309	zakup usług pozostałych	0	2 000	1 885,75	94,29%
		4350	zakup usług dostępu do sieci Internet	2 100	2 040	1 944,56	95,32%
4370	opłaty z tytułu zakupu usług telek. - stacjonarne	6 900	5 650	4 868,02	86,16%		
4390	zakup usług obejmujących wykonanie ekspertyz, analiz i opinii	0	60	51,64	86,07%		
4410	podróże służbowe krajowe	1 800	224	211,00	94,20%		

WYDATKI BUDŻETU GMINY POCZESNA ZA 2013 ROK

Dział	Rozdział	Paragraf	Nazwa	Plan na 2013 rok	Plan na 2013 rok po zmianie [zł]	Wykonanie planu roku 2013 [gr]	Wykonanie planu roku 2013 [%]	
001		4430	różne opłaty i składki	3 400	1 817	1 810,04	99,62%	
		4440	odpisy na ZFŚS	121 744	117 698	117 689,19	99,99%	
		4510	opłaty na rzecz budżetu państwa	0	105	105,00	100,00%	
		4700	szkolenia pracowników	1 800	310	310,00	100,00%	
	80110			Gimnazja	2 950 869	2 946 409	2 853 680,89	96,85%
		3020	wydatki osobowe niezaliczane do wynagrodzeń	159 000	159 000	147 781,12	92,94%	
		3040	nagrody o charakterze szczególnym niezaliczane do wynagrodzeń	0	1 000	1 000,00	100,00%	
		4010	wynagrodzenia osobowe pracowników	1 860 000	1 865 563	1 835 829,19	98,41%	
		4040	dotatkowe wynagrodzenie roczne	170 000	148 700	148 536,65	99,89%	
		4110	składki na ubezpieczenia społeczne	374 500	384 500	358 408,76	93,21%	
		4120	składki na Fundusz Pracy	53 900	53 900	46 110,89	85,55%	
		4170	wynagrodzenia bezosobowe	2 000	2 000	1 750,00	87,50%	
		4210	zakup materiałów i wyposażenia	15 000	10 550	10 154,80	96,25%	
		4240	zakup pomocy naukowych, dydaktycznych, książek	4 000	2 450	2 430,96	99,22%	
		4260	zakup energii	160 000	157 000	149 059,90	94,94%	
		4270	zakup usług remontowych	3 000	500	485,30	97,06%	
		4280	zakup usług zdrowotnych	1 800	575	560,00	97,39%	
		4300	zakup usług pozostałych	9 000	22 400	20 581,48	91,88%	
		4350	zakup usług dostępu do sieci Internet	500	400	350,88	87,72%	
		4370	opłaty z tytułu zakupu usług telek. - stacjonarne	2 200	2 200	2 022,10	91,91%	
		4410	podróże służbowe krajowe	1 500	1 300	1 229,25	94,56%	
		4430	różne opłaty i składki	2 000	2 175	2 175,00	100,00%	
		4440	odpisy na ZFŚS	131 469	131 746	124 771,61	94,71%	
		4700	szkolenia pracowników	1 000	450	443,00	98,44%	
	80113			Dowożenie uczniów do szkół	120 000	57 200	44 935,82	78,56%
		4300	zakup usług pozostałych	120 000	57 200	44 935,82	78,56%	
	80114			Zespoły ekonomiczno-administracyjne szkół	320 025	319 870	311 018,58	97,23%
		3020	wydatki osobowe niezaliczane do wynagrodzeń	500	500	0,00	0,00%	
		4010	wynagrodzenia osobowe pracowników	199 758	201 258	199 239,16	99,00%	
		4040	dotatkowe wynagrodzenie roczne	17 500	16 000	15 865,24	99,16%	
		4110	składki na ubezpieczenia społeczne	39 519	39 519	39 259,64	99,34%	
		4120	składki na Fundusz Pracy	5 323	5 323	3 902,38	73,31%	
		4170	wynagrodzenia bezosobowe	5 000	5 000	4 880,00	97,60%	
		4210	zakup materiałów i wyposażenia	20 000	22 000	20 435,25	92,89%	
		4270	zakup usług remontowych	200	0	0,00	0,00%	
		4280	zakup usług zdrowotnych	300	65	65,00	100,00%	
		4300	zakup usług pozostałych	15 000	15 000	13 862,48	92,42%	
		4370	opłaty z tytułu zakupu usług telek. - stacjonarne	2 500	3 000	3 000,00	100,00%	
		4410	podróże służbowe krajowe	800	996	964,42	96,83%	
		4430	różne opłaty i składki	500	239	239,00	100,00%	
		80146			Dokształcanie i doskonalenie nauczycieli	68 900	68 900	39 073,67
	4210		zakup materiałów i wyposażenia	0	3 110	2 281,17	73,35%	
	4300		zakup usług pozostałych	68 900	63 390	35 401,60	55,85%	
	4410		podróże służbowe krajowe	0	2 400	1 390,90	57,95%	
				Stołówki szkolne	261 145	262 925	245 825,98	93,50%
	80148	3020	wydatki osobowe niezaliczane do wynagrodzeń	2 000	2 000	1 546,87	77,34%	
		4010	wynagrodzenia osobowe pracowników	189 800	193 000	184 080,00	95,38%	
		4040	dotatkowe wynagrodzenie roczne	18 500	15 080	14 535,76	96,39%	
		4110	składki na ubezpieczenia społeczne	35 723	38 623	33 589,34	86,97%	
		4120	składki na Fundusz Pracy	5 278	4 378	2 502,12	57,15%	
4440		odpisy na ZFŚS	9 844	9 844	9 571,89	97,24%		
80195			Pozostała działalność	177 699	76 059	62 034,96	81,56%	
	3020	wydatki osobowe niezaliczane do wynagrodzeń	0	8 200	8 163,00	99,55%		
	4210	zakup materiałów i wyposażenia	3 499	3 499	0,00	0,00%		
	4300	zakup usług pozostałych	174 200	64 360	53 871,96	83,70%		

WYDATKI BUDŻETU GMINY POCZESNA ZA 2013 ROK

Dział	Rozdział	Paragraf	Nazwa	Plan na 2013 rok	Plan na 2013 rok po zmianie [zł]	Wykonanie planu roku 2013 [gr]	Wykonanie planu roku 2013 [%]
851			Ochrona zdrowia	505 000	505 000	208 838,17	41,35%
	85121		Placówki opiekuńczo-wychowawcze	50 000	50 000	0,00	0,00%
		6050	wydatki inwestycyjne jednostek budżetowych	50 000	50 000	0,00	0,00%
	85153		Zwalczanie narkomanii	15 000	15 000	0,00	0,00%
		4210	zakup materiałów i wyposażenia	5 000	5 000	0,00	0,00%
		4300	zakup usług pozostałych	10 000	10 000	0,00	0,00%
	85154		Przeciwdziałanie alkoholizmowi	440 000	440 000	208 838,17	47,46%
		4170	wynagrodzenie bezosobowe	60 000	63 000	62 656,92	99,46%
		4210	zakup materiałów i wyposażenia	100 000	97 000	64 870,43	66,88%
		4260	zakup energii	20 000	20 000	9 524,13	47,62%
	4300	zakup usług pozostałych	260 000	110 000	71 048,69	64,59%	
	6050	wydatki inwestycyjne jednostek budżetowych	0	150 000	738,00	0,49%	
852			Pomoc społeczna	4 362 592	4 878 520	4 646 743,40	95,25%
	85201		Placówki opiekuńczo-wychowawcze	6 000	4 330	4 326,56	99,92%
		4330	zakup usług przez j.s.t. od innych j.s.t.	6 000	4 330	4 326,56	99,92%
	85202		Domy pomocy społecznej	165 000	196 970	195 554,41	99,28%
		4330	zakup usług przez j.s.t. od innych j.s.t.	165 000	196 970	195 554,41	99,28%
	85204		Rodziny zastępcze	9 300	2 500	847,55	33,90%
		3110	świadczenia społeczne	3 100	0	0,00	
		4330	zakup usług przez j.s.t. od innych j.s.t.	6 200	2 500	847,55	33,90%
	85206		Wspieranie rodziny	0	18 003	14 384,37	79,90%
		4110	składki na ubezpieczenia społeczne	0	2 603	2 069,84	79,52%
		4120	składki na Fundusz Pracy	0	400	294,53	73,63%
		4170	wynagrodzenia bezosobowe	0	15 000	12 020,00	80,13%
	85212		Świadczenia rodzinne oraz składki na ubezpieczenia	3 013 269	2 984 462	2 856 786,44	95,72%
		3110	świadczenia społeczne	2 761 524	2 732 717	2 656 926,85	97,23%
		4010	wynagrodzenia osobowe pracowników	80 730	70 730	68 197,51	96,42%
		4040	dotatkowe wynagrodzenie roczne	4 680	4 571	4 570,23	99,98%
		4110	składki na ubezpieczenia społeczne	144 910	145 215	100 767,54	69,39%
		4120	składki na Fundusz Pracy	2 098	2 198	1 733,75	78,88%
		4210	zakup materiałów i wyposażenia	4 800	5 104	4 038,07	79,12%
		4270	zakup usług remontowych	466	184	183,50	99,73%
		4280	zakup usług zdrowotnych	200	200	195,00	97,50%
		4300	zakup usług pozostałych	7 866	16 708	14 117,43	84,50%
		4370	opłaty z tytułu zakupu usług telek. - stacjonarne	2 000	2 500	2 000,00	80,00%
		4410	podróże służbowe krajowe	200	240	181,93	75,80%
		4440	odpisy na ZFŚS	2 735	2 735	2 525,00	92,32%
		4610	koszty postępowania sądowego i prokuratorskiego	0	300	299,63	99,88%
		4700	szkolenia pracowników	1 060	1 060	1 050,00	99,06%
	85213		Składki na ubezpieczenia zdrowotne	17 727	25 233	24 102,76	95,52%
		4130	składki na ubezpieczenie zdrowotne	17 727	25 233	24 102,76	95,52%
	85214		Zasiłki i pomoc w naturze	227 219	267 590	261 936,48	97,89%
		3110	świadczenia społeczne	227 219	267 590	261 936,48	97,89%
	85215		Dotatki mieszkaniowe	182 000	193 000	192 879,45	99,94%
		3110	świadczenia społeczne	182 000	193 000	192 879,45	99,94%
	85216		Zasiłki stałe	126 864	211 886	203 300,01	95,95%
		3110	świadczenia społeczne	126 864	211 886	203 300,01	95,95%
			Ośrodki pomocy społecznej	582 119	593 132	518 784,07	87,47%
		3020	wydatki osobowe niezaliczane do wynagrodzeń	2 400	2 600	2 600,00	100,00%
		3027	wydatki osobowe niezaliczane do wynagrodzeń	586	636	635,06	99,85%
		3029	wydatki osobowe niezaliczane do wynagrodzeń	14	15	14,94	99,60%
		4010	wynagrodzenia osobowe pracowników	268 040	247 301	240 926,88	97,42%
		4017	wynagrodzenia osobowe pracowników	87 521	87 521	74 351,65	84,95%
		4019	wynagrodzenia osobowe pracowników	2 059	2 059	1 749,42	84,96%
		4040	dotatkowe wynagrodzenie roczne	20 800	19 029	19 028,33	100,00%
		4047	dotatkowe wynagrodzenie roczne	12 830	12 830	6 630,94	51,68%
		4049	dotatkowe wynagrodzenie roczne	301	301	156,03	51,84%
		4110	składki na ubezpieczenia społeczne	50 020	50 020	43 063,02	86,09%
		4117	składki na ubezpieczenia społeczne	18 012	18 012	13 593,81	75,47%
	4119	składki na ubezpieczenia społeczne	424	424	319,85	75,44%	

WYDATKI BUDŻETU GMINY POCZESNA ZA 2013 ROK

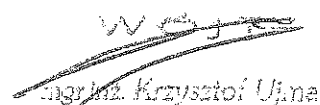
Dział	Rozdział	Paragraf	Nazwa	Plan na 2013 rok	Plan na 2013 rok po zmianie [zł]	Wykonanie planu roku 2013 [gr]	Wykonanie planu roku 2013 [%]
		4120	składki na Fundusz Pracy	6 836	6 836	6 103,39	89,28%
		4127	składki na Fundusz Pracy	2 703	2 703	1 926,96	71,29%
		4129	składki na Fundusz Pracy	63	63	45,34	71,97%
		4177	wynagrodzenia bezosobowe	10 752	10 752	6 796,10	63,21%
		4179	wynagrodzenia bezosobowe	253	253	159,90	63,20%
	85219	4210	zakup materiałów i wyposażenia	4 000	11 748	5 046,92	42,96%
		4217	zakup materiałów i wyposażenia	1 026	1 026	957,48	93,32%
		4219	zakup materiałów i wyposażenia	24	24	22,53	93,88%
		4280	zakup usług zdrowotnych	0	65	65,00	100,00%
		4300	zakup usług pozostałych	8 000	13 345	5 199,20	38,96%
		4307	zakup usług pozostałych	63 070	82 122	69 326,86	84,42%
		4309	zakup usług pozostałych	1 484	1 932	1 631,24	84,43%
		4370	opłaty z tytułu zakupu usług telek. - stacjonarne	3 000	3 000	1 800,00	60,00%
		4377	opłaty z tytułu zakupu usług telek. - stacjonarne	0	196	195,40	99,69%
		4379	opłaty z tytułu zakupu usług telek. - stacjonarne	0	5	4,60	92,00%
		4410	podróże służbowe krajowe	5 300	5 300	4 320,83	81,53%
		4417	podróże służbowe krajowe	1 380	1 380	1 086,01	78,70%
		4419	podróże służbowe krajowe	32	32	25,57	79,91%
		4440	odpisy na ZFŚS	6 564	6 754	6 753,00	99,99%
		4447	odpisy na ZFŚS	3 053	3 053	2 466,96	80,80%
		4449	odpisy na ZFŚS	72	72	58,04	80,61%
		4610	koszty postępowania sądowego i prokuratorskiego	0	63	62,81	99,70%
		4700	szkolenia pracowników	1 500	1 660	1 660,00	100,00%
	85228		Usługi opiekuńcze	5 000	0	0,00	
		4170	wynagrodzenia bezosobowe	5 000	0	0,00	
	85278		Usuwanie skutków klęsk żywiołowych	0	265 932	259 190,00	97,46%
		3110	świadczenia społeczne	0	265 932	259 190,00	97,46%
			Pozostała działalność	28 094	115 482	114 651,30	99,28%
		3110	świadczenia społeczne	23 094	112 017	111 500,00	99,54%
	85295	4210	zakup materiałów i wyposażenia	0	722	717,00	99,31%
		4300	zakup usług pozostałych	0	1 243	1 233,00	99,20%
		4330	zakup usług przez j.s.t. od innych j.s.t.	5 000	1 500	1 201,30	80,09%
			Edukacyjna opieka wychowawcza	700 157	777 563	738 221,57	94,94%
			Świetlice szkolne	634 157	667 967	632 585,71	94,70%
		3020	wydatki osobowe niezaliczane do wynagrodzeń	40 862	42 862	39 782,10	92,81%
	85401	4010	wynagrodzenia osobowe pracowników	427 889	454 089	437 023,18	96,24%
		4040	dotatkowe wynagrodzenie roczne	38 700	32 310	31 724,96	98,19%
		4110	składki na ubezpieczenia społeczne	86 880	96 880	86 533,04	89,32%
		4120	składki na Fundusz Pracy	12 916	14 916	11 286,46	75,67%
		4440	odpisy na ZFŚS	26 910	26 910	26 235,97	97,50%
	85415		Pomoc materialna dla uczniów	66 000	109 596	105 635,86	96,39%
		3240	stypendia dla uczniów	66 000	89 881	89 577,33	99,66%
		4240	zakup pomocy naukowych	0	19 715	16 058,53	81,45%

WYDATKI BUDŻETU GMINY POCZESNA ZA 2013 ROK

Dział	Rozdział	Paragraf	Nazwa	Plan na 2013 rok	Plan na 2013 rok po zmianie [zł]	Wykonanie planu roku 2013 [gr]	Wykonanie planu roku 2013 [%]	
900	90001		Gospodarka komunalna i ochrona środowiska	23 592 522	19 669 769	8 204 354,54	41,71%	
			Gospodarka ściekowa	22 220 635	18 119 112	6 810 504	37,59%	
		4580	pozostałe odsetki	0	8 730	8 727,00	99,97%	
		6050	wydatki inwestycyjne jednostek budżetowych	4 802 928	642 675	565 605,03	88,01%	
		6057	wydatki inwestycyjne jednostek budżetowych	17 417 707	15 717 707	4 486 711,66	28,55%	
		6059	wydatki inwestycyjne jednostek budżetowych	0	1 750 000	1 749 459,81	99,97%	
		90002		Gospodarka odpadami	710 000	209 296	160 742,02	76,80%
			4210	zakup materiałów i wyposażenia	50 000	9 986	7 326,71	73,37%
			4300	zakup usług pozostałych	660 000	199 310	153 415,31	76,97%
		90015		Oświetlenie ulic, placów i dróg	355 000	399 970	376 681,55	94,18%
			4260	zakup energii	260 000	271 970	250 287,94	92,03%
	4270		zakup usług remontowych	15 000	15 000	13 856,61	92,38%	
	90019		Wpływy i wydatki związane z gromadzeniem środków z opłat i kar za korzystanie ze środowiska	0	644 004	643 997	100,00%	
		4430	różne opłaty i składki	0	640 628	640 620,53	100,00%	
		4580	pozostałe odsetki	0	3 376	3 376,00	100,00%	
	90095		Pozostała działalność	306 887,00	297 387,00	212 430,94	71,43%	
		3030	różne wydatki na rzecz osób fizycznych	80 000	96 500	96 500,00	100,00%	
		3040	nagrody o charakterze szczególnym nie zaliczane do wynagrodzeń	0	2 000	2 000,00	100,00%	
		4210	zakup materiałów i wyposażenia	0	20 000	17 965,94	89,83%	
		4270	zakup usług remontowych	26 887	26 887	10 701,00	39,80%	
		4300	zakup usług pozostałych	0	52 000	45 292,69	87,10%	
		6050	wydatki inwestycyjne jednostek budżetowych	200 000	100 000	39 971,31	39,97%	
	921		Kultura i ochrona dziedzictwa narodowego	843 252	848 203	803 838,23	94,77%	
92105			Pozostałe zadania w zakresie kultury	0	4 201	4 200,07	99,98%	
		2630	dot. przedmiotowa z budżetu dla jednostek nie zaliczanych do sektora finansów publicznych	0	4 201	4 200,07	99,98%	
92109			Domy i ośrodki kultury, świetlice, kluby	389 900	389 900	387 903,00	99,49%	
		2480	dot. podmiotowa z budżetu dla samorz.inst.kultury	389 900	389 900	389 900,00	100,00%	
92116			Biblioteki	385 300	385 300	381 738,21	99,08%	
		2480	dot. podmiotowa z budżetu dla samorz.inst.kultury	385 300	385 300	381 738,21	99,08%	
92195		Pozostała działalność	68 052	68 802	29 996,95	43,60%		
	4210	zakup materiałów i wyposażenia	68 052	68 802	29 996,95	43,60%		
926		Kultura fizyczna i sport	253 758	273 758	245 744,66	89,77%		
	92605		Zadania w zakresie kultury fizycznej i sportu	230 000	250 000	245 744,66	98,30%	
		2820	dot.celowa z budżetu dla stowarzyszeń	180 000	180 000	180 000,00	100,00%	
		3040	nagrody szczególne niezaliczane do wynagrodzeń	5 000	5 800	5 793,00	99,88%	
		4170	wynagrodzenia bezosobowe	12 000	12 000	9 493,80	79,12%	
		4210	zakup materiałów i wyposażenia	20 000	19 000	18 255,62	96,08%	
		4270	zakup usług remontowych	0	20 000	19 051,24	95,26%	
		4300	zakup usług pozostałych	13 000	13 200	13 151,00	99,63%	
	92695		Pozostała działalność	23 758	23 758	0	0,00%	
		4210	zakup materiałów i wyposażenia	23 758	0	0,00	0,00%	
4270		zakup usług remontowych	0	23 758	0,00	0,00%		
Razem:				56 409 570	56 047 893	42 571 064,76	75,95%	

ROZCHODY GMINY POCZESNA NA 2013 ROK

Lp.	Paragraf	Rozchody:	2 045 000	2 045 000	2 045 000,00	100,00%
1	962	Pożyczki udzielone na finansowanie zadań realizowanych z udziałem	45 000	45 000	45 000,00	100,00%
2	992	Splata kredytu PKO BP SA na budowę szkoły podstawowej i sali	2 000 000	2 000 000	2 000 000,00	100,00%


 Krzysztof Ujma

SPRAWOZDANIE

Z WYKONANIA ZADAŃ ZLECONYCH Z ZAKRESU ADMINISTRACJI RZĄDOWEJ ZA 2013 ROK

Dział	Rozdział	Paragraf	Nazwa	Plan na 2013 rok	Plan na 2013 rok po zmianie [zł]	Wykonanie planu roku 2013 [gr]	Wykonanie planu roku 2013 [%]
DOCHODY				3 044 902	3 358 924	3 228 905,42	96,13%
010	01095		Rolnictwo i łowiectwo	0	9 665	9 664,19	99,99%
			Pozostała działalność	0	9 665	9 664,19	99,99%
		2010	dot. celowe otrzymane z budżetu państwa na realizację zadań bieżących administracji rządowej	0	9 665	9 664,19	99,99%
750	75011		Administracja publiczna	57 930	55 851	55 851,00	100,00%
			Urzędy wojewódzkie	57 930	55 851	55 851,00	100,00%
		2010	dot. celowe otrzymane z budżetu państwa na realizację zadań bieżących administracji rządowej	57 930	55 851	55 851,00	100,00%
751	75101		Urzędy centralnych organów władzy	2 232	2 232	2 232,00	100,00%
			Urzędy centralnych organów władzy	2 232	2 232	2 232,00	100,00%
		2010	dot. celowe otrzymane z budżetu państwa na realizację zadań bieżących administracji rządowej	2 232	2 232	2 232,00	100,00%
752	75212		Obrona narodowa	0	300	0,00	0,00%
			Pozostałe wydatki obronne	0	300	0,00	0,00%
		2010	dot. celowe otrzymane z budżetu państwa na realizację zadań bieżących administracji rządowej	0	300	0,00	0,00%
852	85212		Pomoc społeczna	2 984 740	3 290 876	3 161 158,23	96,06%
			Świadczenia rodzinne, z funduszu alimentacyjnego oraz składki na ubezpieczenie emerytalne	2 978 269	2 949 462	2 827 391,62	95,86%
		2010	dot. celowe otrzymane z budżetu państwa na realizację zadań bieżących administracji rządowej	2 978 269	2 949 462	2 827 391,62	95,86%
	85213		Składki na ubezpieczenie zdrowotne opłacane za osoby pobierające świadczenia	6 471	8 000	7 626,61	95,33%
		2010	dot. celowe otrzymane z budżetu państwa na realizację zadań bieżących administracji rządowej	6 471	8 000	7 626,61	95,33%
	85278		Usuwanie skutków klęsk żywiołowych	0	265 932	259 190,00	97,46%
		2010	dot. celowe otrzymane z budżetu państwa na realizację zadań bieżących administracji rządowej	0	265 932	259 190,00	97,46%
	85295		Pozostała działalność	0	67 482	66 950,00	99,21%
	2010	dot. celowe otrzymane z budżetu państwa na realizację zadań bieżących administracji rządowej	0	67 482	66 950,00	99,21%	

Wojciech
mgr inż. Krzysztof Ujma

SPRAWOZDANIE

Z WYKONANIA ZADAŃ ZLECONYCH Z ZAKRESU ADMINISTRACJI RZĄDOWEJ ZA 2013 ROK

Dział	Rozdział	Paragraf	Nazwa	Plan na 2013 rok	Plan na 2013 rok po zmianie [zł]	Wykonanie planu roku 2013 [gr]	Wykonanie planu roku 2013 [%]	
WYDATKI				3 044 902	3 358 924	3 228 905,42	96,13%	
010	01095		Rolnictwo i łowiectwo	0	9 665	9 664,19	99,99%	
			Pozostała działalność	0	9 665	9 664,19	99,99%	
		4430	różne opłaty i składki	0	9 665	9 664,19	99,99%	
750	75011		Administracja publiczna	57 930	55 851	55 851,00	100,00%	
			Urzędy wojewódzkie	57 930	55 851	55 851,00	100,00%	
		4010	wynagrodzenia osobowe pracowników	43 790	42 390	42 390,00	100,00%	
		4110	składki na ubezpieczenia społeczne	8 370	8 670	8 670,00	100,00%	
		4120	składki na Fundusz Pracy	1 080	1 050	1 050,00	100,00%	
		4140	wpłaty na PFRON	1 611	1 362	1 362,00	100,00%	
		4210	zakup materiałów i wyposażenia	3 079	1 779	1 779,00	100,00%	
	4300	zakup usług pozostałych	0	600	600,00	100,00%		
751	75101		Urzędy centralnych organów władzy	2 232	2 232	2 232,00	100,00%	
			Urzędy centralnych organów władzy	2 232	2 232	2 232,00	100,00%	
		4010	wynagrodzenia osobowe pracowników	1 860	1 860	1 860,00	100,00%	
		4110	składki na ubezpieczenia społeczne	320	320	320,00	100,00%	
	4120	składki na Fundusz Pracy	52	52	52,00	100,00%		
752	75212		Obrona narodowa	0	300	0,00	0,00%	
			Pozostałe wydatki obronne	0	300	0,00	0,00%	
		4300	zakup usług pozostałych	0	300	0,00	0,00%	
852	85212		Pomoc społeczna	2 984 740	3 290 876	3 161 158,23	96,06%	
			Świadczenia rodzinne oraz składki na ubezpieczenia	2 978 269	2 949 462	2 827 391,62	95,86%	
		3110	świadczenia społeczne	2 761 524	2 732 717	2 656 926,85	97,23%	
		4010	wynagrodzenia osobowe pracowników	62 300	52 300	50 906,18	97,33%	
		4040	dotatkowe wynagrodzenie roczne	4 680	4 571	4 570,23	99,98%	
		4110	składki na ubezpieczenia społeczne	141 700	141 405	98 120,16	69,39%	
		4120	składki na Fundusz Pracy	1 898	1 898	1 577,57	83,12%	
		4210	zakup materiałów i wyposażenia	1 300	4 104	3 168,07	77,19%	
		4280	zakup usług zdrowotnych	100	100	100,00	100,00%	
		4300	zakup usług pozostałych	2 866	8 866	8 800,00	99,26%	
		4370	opłaty z tytułu zakupu usług telek. - stacjonarne	0	1 000	1 000,00	100,00%	
		4410	podróże służbowe krajowe	0	100	41,93	41,93%	
		4440	odpisy na ZPSS	1 641	1 641	1 431,00	87,20%	
		4610	koszty postępowania sądowego i prokuratorskiego	0	300	299,63	99,88%	
		4700	szkolenia pracowników	260	460	450,00	97,83%	
		85213		Składki na ubezpieczenia zdrowotne	6 471	8 000	7 626,61	95,33%
			4130	składki na ubezpieczenie zdrowotne	6 471	8 000	7 626,61	95,33%
		85278		Usuwanie skutków klęsk żywiołowych	0	265 932	259 190,00	97,46%
			3110	świadczenia społeczne	0	265 932	259 190,00	97,46%
		85295		Pozostała działalność	0	67 482	66 950,00	99,21%
			3110	świadczenia społeczne	0	65 517	65 000,00	99,21%
			4210	zakup materiałów i wyposażenia	0	722	717,00	99,31%
4300	zakup usług pozostałych		0	1 243	1 233,00	99,20%		

Wójt
Krzysztof Ujma

SPRAWOZDANIE
Z WYKONANIA DOTACJI CELOWYCH NA BIEŻĄCE ZADANIA WŁASNE
ORAZ NA ZADANIA ZAWARTE Z POROZUMIENIA ZA 2013 ROK

Dział	Rozdział	Paragraf	Nazwa	Plan na 2013 rok	Plan na 2013 rok po zmianie [zł]	Wykonanie planu roku 2013 [gr]	Wykonanie planu roku 2013 [%]	
DOCHODY				311 733	3 803 629	3 784 950,37	99,51%	
010	01042	6610	Rolnictwo i łowiectwo	0	222 945	222 945,00	100,00%	
			Wyłączenie z produkcji gruntów rolnych	0	143 700	143 700,00	100,00%	
			dotacje celowe otrzymane z gminy na inwestycje i zakupy inwestycyjne realizowane na podstawie porozumień między jednostkami samorządu terytorialnego	0	143 700	143 700,00	100,00%	
	01078	2030	Usuwanie skutków klęsk żywiołowych	0	79 245	79 245,00	100,00%	
			dotacje celowe otrzymane z budżetu państwa na realizację własnych zadań bieżących gmin		79 245	79 245,00	100,00%	
600	60078	2030	Transport i łączność	0	2 874 059	2 874 059,00	100,00%	
			Usuwanie skutków klęsk żywiołowych	0	2 874 059	2 874 059,00	100,00%	
			dotacje celowe otrzymane z budżetu państwa na realizację własnych zadań bieżących gmin	0	2 874 059	2 874 059,00	100,00%	
710	71035	2020	Działalność usługowa	1 000	1 000	1 000,00	100,00%	
			Cmentarze	1 000	1 000	1 000,00	100,00%	
			dot. celowe otrzymane z budżetu państwa na zadania realizowane na podstawie porozumień	1 000	1000	1 000,00	100,00%	
801	80103	2030	Oświata i wychowanie	0	167 256	165 287,65	98,82%	
			Oddziały przedszkolne w szkołach podstawowych	0	20 700	25 051,60	121,02%	
			dot. celowa otrzymana z budżetu państwa na realizację własnych zadań bieżących gmin	0	20 700	25 051,60	121,02%	
	80104	2030	Przedszkola	0	146 556	140 236,05	95,69%	
			dot. celowa otrzymana z budżetu państwa na realizację własnych zadań bieżących gmin	0	146 556	140 236,05	95,69%	
852	85206	2030	Pomoc społeczna	310 733	489 773,00	476 719,19	97,33%	
			Wspieranie rodziny	0	18 005	14 384,37	79,90%	
				dot. celowa otrzymana z budżetu państwa na realizację własnych zadań bieżących gmin	0	18 005	14 384,37	79,90%
	85213	2030	Składki na ubezpieczenie zdrowotne opłacane za osoby pobierające świadczenia	11 256	17 233	16 476,15	95,61%	
			dot. celowa otrzymana z budżetu państwa na realizację własnych zadań bieżących gmin	11 256	17 233	16 476,15	95,61%	
	85214	2030	Zasiłki i pomoc w naturze	27 219	62 590	62 497,66	99,85%	
			dot. celowa otrzymana z budżetu państwa na realizację własnych zadań bieżących gmin	27 219	62 590	62 497,66	99,85%	
	85216	2030	Zasiłki stałe	126 864	211 886	203 300,01	95,95%	
			dot. celowa otrzymana z budżetu państwa na realizację własnych zadań bieżących gmin	126 864	211 886	203 300,01	95,95%	
	85219	2030	Ośrodki pomocy społecznej	122 300	133 561	133 561,00	100,00%	
dot. celowa otrzymana z budżetu państwa na realizację własnych zadań bieżących gmin			122 300	133 561	133 561,00	100,00%		
85295	2030	Pozostała działalność	23 094	46 500	46 500,00	100,00%		
		dot. celowa otrzymana z budżetu państwa na realizację własnych zadań bieżących gmin	23 094	46 500	46 500,00	100,00%		
854	85415	2030	Edukacyjna opieka wychowawcza	0	48 596	44 939,53	92,48%	
			Pomoc materialna dla uczniów	0	48 596	44 939,53	92,48%	
			dot. celowa otrzymana z budżetu państwa na realizację własnych zadań bieżących gmin	0	28 881	28 881,00	100,00%	
			dot. celowa otrzymana z budżetu państwa na realizację zadań bieżących gmin z zakresu edukacyjnej opieki wychowawczej finansowanych w całości przez budżet państwa w ramach programów rządowych	0	19 715	16 058,53	81,45%	

Wójta
mgr inż. Krzysztof Ujma

SPRAWOZDANIE

Z WYKONANIA DOTACJI CELOWYCH NA BIEŻĄCE ZADANIA WŁASNE
ORAZ NA ZADANIA ZAWARTE Z POROZUMIENIA ZA 2013 ROK

Dział	Rozdział	Paragraf	Nazwa	Plan na 2013 rok	Plan na 2013 rok po zmianie [zł]	Wykonanie planu roku 2013 [gr]	Wykonanie planu roku 2013 [%]	
WYDATKI				311 733	3 803 629	3 784 950,37	99,51%	
010	01042		Rolnictwo i łowiectwo	0	222 945	222 945,00	100,00%	
			Wyłączenie z produkcji pruntów rolnych	0	143 700	143 700,00	100,00%	
	6050		wydatki inwestycyjne jednostek budżetowych	0	143 700	143 700,00	100,00%	
	01078		Usuwanie skutków klęsk żywiołowych	0	79 245	79 245,00	100,00%	
		4270						
			zakup usług remontowych	0	79 245	79 245,00	100,00%	
600	60078		Transport i łączność	0	2 874 059	2 874 059,00	100,00%	
			Usuwanie skutków klęsk żywiołowych	0	2 874 059	2 874 059,00	100,00%	
	4270		zakup usług remontowych	0	2 874 059	2 874 059,00	100,00%	
710	71035		Działalność usługowa	1 000	1 000	1 000,00	100,00%	
			Cmentarze	1 000	1 000	1 000,00	100,00%	
	4270		zakup usług remontowych	1 000	1 000	1 000,00	100,00%	
801	80103		Oświata i wychowanie	0	167 256	165 287,65	98,82%	
			Oddziały przedszkolne w szkołach podstawowych	0	20 700	25 051,60	121,02%	
		Przedszkola	0	20 700	25 051,60	121,02%		
	80104			0	146 556	140 236,05	95,69%	
				0	146 556	140 236,05	95,69%	
852	85206		Pomoc społeczna	310 733	489 773,00	476 719,19	97,33%	
			Wsparanie rodziny	0	18 003	14 384,37	79,90%	
		4110		składki na ubezpieczenia społeczne	0	2 603	2 069,84	79,52%
		4120		składki na Fundusz Pracy	0	400	294,53	73,63%
	4170		wynagrodzenia bezosobowe	0	15 000	12 020,00	80,13%	
	85213		Składki na ubezpieczenie zdrowotne opłacane za osoby pobierające świadczenia	11 256	17 233	16 476,15	95,61%	
	4130		składki na ubezpieczenie zdrowotne	11 256	17 233	16 476,15	95,61%	
	85214		Zasiłki i pomoc w naturze	27 219	62 590	62 497,66	99,85%	
	3110		świadczenia społeczne	27 219	62 590	62 497,66	99,85%	
	85216		Zasiłki stałe	126 864	211 886	203 300,01	95,95%	
	3110		świadczenia społeczne	126 864	211 886	203 300,01	95,95%	
	85219		Ośrodki pomocy społecznej	123 300	133 561	133 561,00	100,00%	
	4010		wynagrodzenia osobowe pracowników	94 100	105 361	105 361,00	100,00%	
	4040		dotatkowe wynagrodzenie roczne	8 000	8 000	8 000,00	100,00%	
	4110		składki na ubezpieczenia społeczne	17 700	17 700	17 700,00	100,00%	
4120		składki na Fundusz Pracy	2 500	2 500	2 500,00	100,00%		
85295		Pozostała działalność	23 094	46 500	46 500,00	100,00%		
				23 094	46 500	46 500,00	100,00%	
854	85415		Edukacyjna opieka wychowawcza	0	48 596	44 939,53	92,48%	
			Pomoc materialna dla uczniów	0	48 596	44 939,53	92,48%	
		3240		stypendia dla uczniów	0	28 881	28 881,00	100,00%
		3260		inne formy pomocy dla uczniów	0	19 715	16 058,53	81,45%

Wójta
mgr inż. Krzysztof Ujma

**SPRAWOZDANIE
Z REALIZACJI DOCHODÓW GROMADZONYCH NA WYDZIELONYM RACHUNKU
I WYDATKÓW NIMI FINANSOWANYCH ZA 2013R.**

Dział	Rozdział	Paragraf	Nazwa	Plan na 2013 rok	Plan na 2013 rok po zmianie [zł]	Wykonanie planu roku 2013 [gr]	Wykonanie planu roku 2013 [%]
DOCHODY				466 600	497 542	476 186,99	95,71%
801	80101		Oświata i wychowanie	466 600	497 542	476 186,99	95,71%
			Szkoły podstawowe	216 900	229 302	214 742,15	93,65%
		0690	wplywy z różnych opłat	205 700	214 813	201 197,80	93,66%
		0750	dochody z najmu i dzierżawy składników majątkowych S.P. i j.s.t.	8 700	9 379	8 089,10	86,25%
		0920	pozostałe odsetki		10	17,97	179,70%
		0960	otrzymane spadki, zapisy i darowizny w postaci pieniężnej	2 500	4 200	4 283,90	102,00%
		0970	wplywy z różnych dochodów		900	1 153,38	128,15%
	80104		Przedszkola	244 700	263 240	259 360,91	98,53%
		0690	wplywy z różnych opłat	244 500	263 025	259 323,90	98,59%
		0920	pozostałe odsetki	200	215	37,01	17,21%
	80110		Gimnazja	5 000	5 000	2 083,93	41,68%
		0690	wplywy z różnych opłat	0	0	283,00	
		0750	dochody z najmu i dzierżawy składników majątkowych S.P. i j.s.t.	5 000	5 000	1 800,00	36,00%
		0920	pozostałe odsetki	0	0	0,93	
WYDATKI				466 600	497 542	476 189,99	95,71%
801	80101		Oświata i wychowanie	466 600	497 542	476 189,99	95,71%
			Szkoły podstawowe	216 900	229 302	214 742,15	93,65%
		2400, 4210, 4220, 4240, 4270, 4300	wydatki bieżące łącznie (zakup materiałów i wyposażenia, zakup środków żywności, zakup pomocy naukowych, dydaktycznych, książek, zakup usług remontowych, pozostałych)	207 600	220 352	205 794,19	93,39%
		4110, 4120, 4170	wynagrodzenia bezosobowe, składki ubezpieczenia społeczne i Fundusz Pracy	9 300	8 950	8 947,96	99,98%
	80104		Przedszkola	244 700	263 240	259 363,91	98,53%
		2400, 4220, 4300	wydatki bieżące łącznie (zakup materiałów i wyposażenia, zakup środków żywności, zakup pomocy naukowych, dydaktycznych, książek, zakup usług remontowych, pozostałych)	244 700	263 240	259 363,91	98,53%
		4110, 4120, 4170	wynagrodzenia bezosobowe, składki ubezpieczenia społeczne i Fundusz Pracy	0	0	0,00	
	80110		Gimnazja	5 000	5 000	2 083,93	41,68%
		2400	wpłata do budżetu pozostałości środków finansowych gromadzonych na wydzielonym rachunku jednostki budżetowej	100	100	72,41	72,41%
		4210	zakup materiałów i wyposażenia	200	200	152,52	76,26%
		4240	zakup pomocy naukowych, dydaktycznych, książek	1 800	1 800	1 795,00	99,72%
		4300	zakup usług pozostałych	2 900	2 900	64,00	2,21%

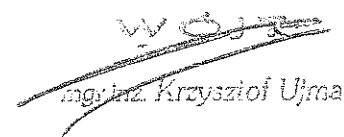
Wojciech
Krzysztof Ujma

Zestawienie programów i projektów związanych z programami realizowanymi z udziałem środków, o których mowa w art. 5 ust.1 pkt.2 i 3

Nazwa zadania	Kwota środków wydatkowana na zadania w 2013r.	Status zadania
FRSE Program Uczenie się przez całe życie - COMENIUS	27 965,64	zakończone
POKL Przedszkolaki naszą dumą - Oddolne inicjatywy edukacyjne na obszarach wiejskich	0,00	zakończone
POKL Przedszkolaki przyszłością gminy Poczesna - Oddolne inicjatywy edukacyjne na obszarach wiejskich	0,00	zakończone
POKL Słoneczne przedszkolaki z Poczesnej - Oddolne inicjatywy edukacyjne na obszarach wiejskich	1 125,70	zakończone
POKL Twoja szansa - Promocja aktywnej integracji w gminie Poczesna	182 154,69	zakończone
Zagraniczna mobilność szkolnej kadry edukacyjnej w ramach projektów instytucjonalnych. - Motywacja uczniów do nauki poprzez aktywne nauczanie.	34 039,74	w trakcie realizacji

RAZEM WYDATKI NA W/W PROJEKTY

245 285,77


mgr inż. Krzysztof Ujma

Wydatki na inwestycje w roku 2013 oraz stopień zaawansowania realizacji programów wieloletnich

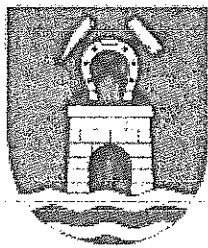
Lp.	Nazwa zadania	Kwota środków wydatkowana na zadania w 2013r.	Status zadania
1	POIiŚ Budowa kanalizacji sanitarnej w Brzezinach Nowych, Brzezinach Kolonii i we Wrzosowej - Podniesienie poziomu wyposażenia gminy w zakresie podstawowej infrastruktury technicznej	6 801 776,50	w trakcie realizacji
2	Opracowanie zmiany studium uwarunkowań i kierunków zagospodarowania przestrzennego gminy Poczesna - Opracowanie 10miejscowych planów zagospodarowania przestrzennego gminy Poczesna	76 246,88	w trakcie realizacji
3	Dostosowanie ośrodka zdrowia we Wrzosowej, Poczesnej do standardów medycznych i sanitarnych, budowa ośrodka zdrowia w Nieradzie – Poprawa jakości usług medycznych	0,00	przełożono na lata następne
4	Nowe oblicze osiedla poprzez przebudowę i remont dróg, chodników i placów postojowych w miejscowości Huta Stara B - Poprawa infrastruktury drogowej	988 986,63	zakończone
5	Przebudowa skrzyżowania o ruchu okrężnym w miejscowości Zawodzie. Budowa parkingu w ramach PROW - Poprawa infrastruktury drogowej	544 544,19	zakończone
6	Realizacja małych projektów w ramach PROW - Poprawa statusu życia mieszkańców	10 000,00	w trakcie realizacji
7	Remont budynku głównego urzędu - Poprawa warunków pracy i obsługi interesantów	24 281,88	w trakcie realizacji
8	Remont parkingów i chodników w centrum Wrzosowej – Poprawa warunków życia mieszkańców wsi	0,00	przełożono na lata następne
9	Zakup nieruchomości wg planu wykorzystania gminnego zasobu nieruchomości - Uregulowanie stanu prawnego gruntów zajętych pod drogi	4 968,00	w trakcie realizacji
10	Modernizacja drogi transportu rolnego Zawodzie - Korwinów	401 769,24	zakończone
11	Zadaszenie sceny na placu OSP w miejscowości Wrzosowa	0,00	przełożono na lata następne
12	Wykonanie bieżni na placu przy Szkole Podstawowej w Nieradzie	0,00	przełożono na lata następne
12	Doprojektowanie i dobudowa odcinków sieci kanalizacyjnej i wodociągowej oraz przyłączy na terenie gminy, opracowanie dokumentów aplikacyjnych do wniosków	39 971,31	w trakcie realizacji

RAZEM WYDATKI NA W/W PROJEKTY

8 892 544,63

Wojciech
Krzysztof Ujma

Sprawozdanie
z realizacji planów finansowych oświaty
w Gminie Poczesna w roku 2013 r.



Samorządowa Administracja Placówek Oświatowych
w Poczesnej

Sporządziła: Rak Aleksandra

Sprawozdania z wykonania budżetu oświaty za rok 2013 r.

Zakres zadań finansowanych z części oświatowej subwencji ogólnej

Jednym z zadań Gminy Poczesna jest edukacja, która finansowana jest z części oświatowej subwencji ogólnej, dotacji z budżetu państwa oraz środków własnych z uwzględnieniem zakresu realizowanych przez jednostki zadań oświatowych określonych w ustawie z dnia 7 września 1991 roku o systemie oświaty.

Kwota subwencji oświatowej dla Gminy Poczesna na 2013 r. ustalona na podstawie danych z 30 września 2012 r. SIO wyniosła 8.275 655,00 zł oraz dotacja na dofinansowanie zadań z zakresu wychowania przedszkolnego przekazana w kwocie 167 256 zł. Z porównania tych wielkości tj. przyznanej subwencji, dotacji i zrealizowanych wydatków na oświatę wynika, że Gmina dofinansowuje wydatki własnymi środkami w kwocie 5.000.288,44 zł. tj. 37,19 %.

Wydatki subwencionowane wynoszą 10.197.599,63 zł, więc subwencja pokrywa 81,15 % tych wydatków, różnicę w wysokości 1.921.944,63 zł, co stanowi 18,85 % pokrywa Gmina Poczesna.

Plan wydatków bieżących w jednostkach oświatowych na kwotę 13.974 018,00 zł, w okresie dwunastu miesięcy zrealizowano w wysokości 13 443 199,44 zł, co stanowi 96,20 % wartości planu. Środki przeznaczone zostały na bieżące utrzymanie poszczególnych placówek oświatowych w Gminie Poczesna:

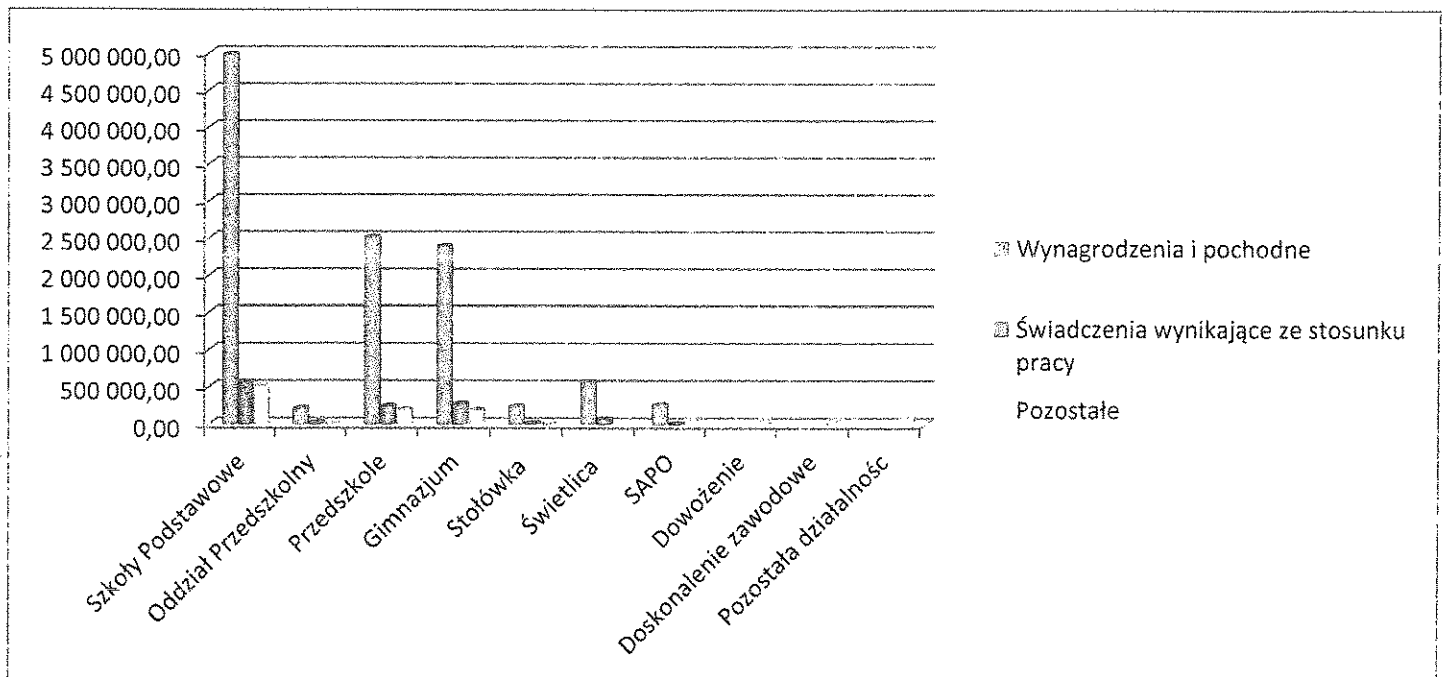
1. Szkoły Podstawowe w Poczesnej i Nieradzie
2. Zespoły Szkół we Wrzosowej i Hucie Starej B
3. Zespół Szkolno-Przedszkolny w Słowiku
4. Gimnazjum w Poczesnej
5. Przedszkolna w Poczesnej, Huta Stara A, Huta Stara B, Wrzosowa,
6. Oddział Przedszkolny w Nieradzie
7. Samorządowa Administracja Placówek Oświatowych realizująca zadania zgodnie ze statutem.

Tabela 1. Wydatki na poszczególnych rozdziałach klasyfikacji budżetowej

Dział	Rozdział	Jednostka	Plan	Wydatki ogółem	Wynagrodzenia i pochodne	Świadczenia wynikające ze stosunku pracy	Pozostałe	%
201	80101	Szkoły Podstawowe	6 260 138,00	6 054 379,84	4 976 271,03	562.895,33	515.213,48	96,71
	80103	Oddział Przedszkolny	250.820,00	240.994,41	214.829,17	24.740,24	1425,00	96,08
	80104	Przedszkola	3 048 514,00	2 943.611,05	2.508.550,84	241.236,96	193.823,25	96,55
	80110	Gimnazjum	2 945 409,00	2 852 680,89	2.388.885,49	272 552,73	191 242,67	96,85
	80113	Dowożenie uczniów do szkół.	57.200,00	44 935,82	0	0	44 935,82	78,55

	80114	Zespół obsługi ekonomiczno-administracyjny.	319.870,00	311 018,58	258 266,42	5 105,01	47 647,15	97,23
	80146	Doskonalenie kształcanie zawodowe nauczycieli	68 900,00	39 073,67	0	0	39 073,67	56,71
	80148	Stołówki szkolne	262.925,00	245 825,98	234 707,22	11 118,76	0	93,49
	80195	Pozostała działalność	72 560,00	62 034,96	0	0	62 034,96	85,49
Razem			13 286 336,00	12 794 555,20	10 581 510,17	1 117 649,03	1 095 396,00	96,30
854	85401	Świetlice szkolne	667 967,00	632 585,71	566 567,64	66 018,07		94,70
Razem			667 967,00	632 585,71	566 567,64	66 018,07		94,70
	85415	Pomoc materialna dla uczniów	19 715,00	16 058,53	0	0	16 058,53	81,45
Ogółem			13 974 018,00	13 443 199,44	11 148 077,81	1 183 667,10	1 111 454,53	96,20

Wykres 1 Kształtowanie się wydatków na poszczególnych rozdziałach oświatowych



Wydatki na oświatę to w 83 % wynagrodzenia i pochodne pracowników poszczególnych jednostek oświatowych.

Tabela nr 2 Zgodnie z rozporządzeniem MEN z dnia 3 lipca 2012 r. minimalne stawki wynagrodzenia zasadniczego nauczycieli w roku 2013 wynoszą odpowiednio:

Poziom wykształcenia		Stopień awansu zawodowego			
		Nauczyciel stażysta	Nauczyciel kontraktowy	Nauczyciel mianowany	Nauczyciel dyplomowany
	Tytuł zawodowy magistra z przygotowaniem pedagogicznym	2265	2331	2647	3109
	Tytuł zawodowy magistra bez przygotowania pedagogicznego, tytuł zawodowy licencjata (inżynira) z przygotowaniem pedagogicznym	1993	2042	2306	2707
3	Tytuł zawodowy licencjata (inżyniera) bez przygotowania pedagogicznego, dyplom ukończenia kolegium nauczycielskiego lub nauczycielskiego kolegium języków obcych	1759	1802	2024	2366
	Pozostałe wykształcenie	1513	1548	1724	2006

Ustawodawca zagwarantował również w art. 30 KN wysokość średnich wynagrodzeń dla nauczycieli. W przypadku nie osiągnięcia w danym roku wysokości średnich wynagrodzeń organ prowadzący szkołę będący jednostką samorządu terytorialnego ustala kwotę różnicy między wydatkami faktycznie poniesionymi na wynagrodzenia nauczycieli a średnimi wynagrodzeniami w danym roku. W związku powyższym Gmina Poczesna zobligowana przez art. 30a KN z własnych środków wypłaciła w styczniu 2013 r. następujące kwoty dla nauczycieli:

- Nauczyciele stażyści – 7.942,23 zł
- Nauczyciele kontraktowi – 899,31 zł,
- Nauczyciele mianowani – 99.557,52
- Nauczyciele dyplomowani – 449.177,20 zł

Samorząd pokrył również koszty pracodawcy od wypłaconych tj. Jednorazowych dodatków uzupełniających w kwocie 107.919,02 zł. Ogółem koszt wyrównania wynagrodzeń nauczycielom do średnich wyniósł 665.495,28 zł.

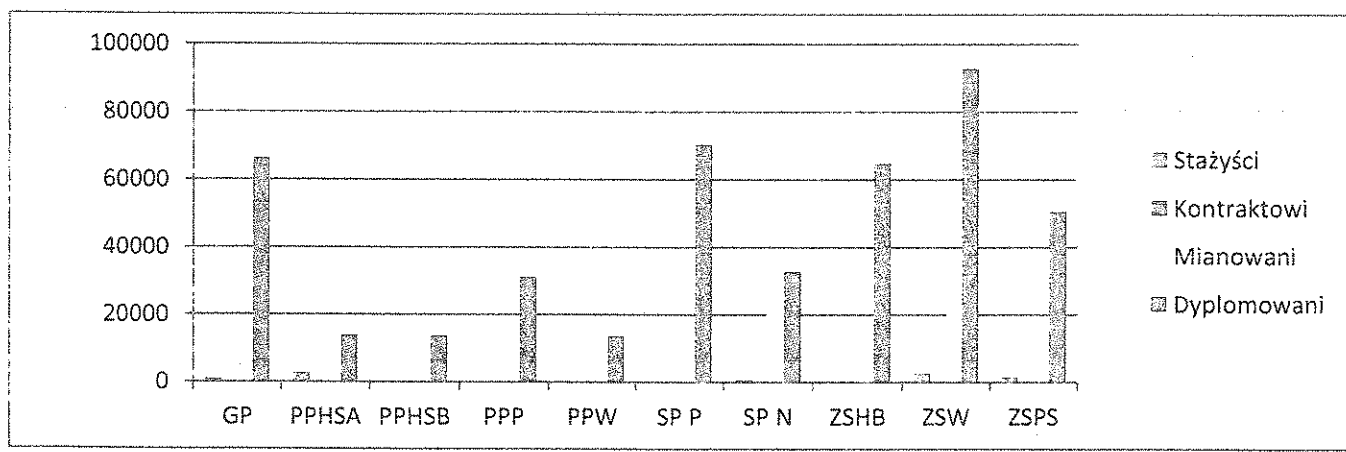
Ponieważ ostateczna kwota dopłat w wyniku analizy widoczna jest po zakończonym roku budżetowym a obowiązek wypłaty jest do 31 stycznia roku następnego, kwota ta obciąża budżet roku obecnego.

Tabela 3 Podział jednorazowych dodatków uzupełniających na poszczególne jednostki i stopnie awansu zawodowego

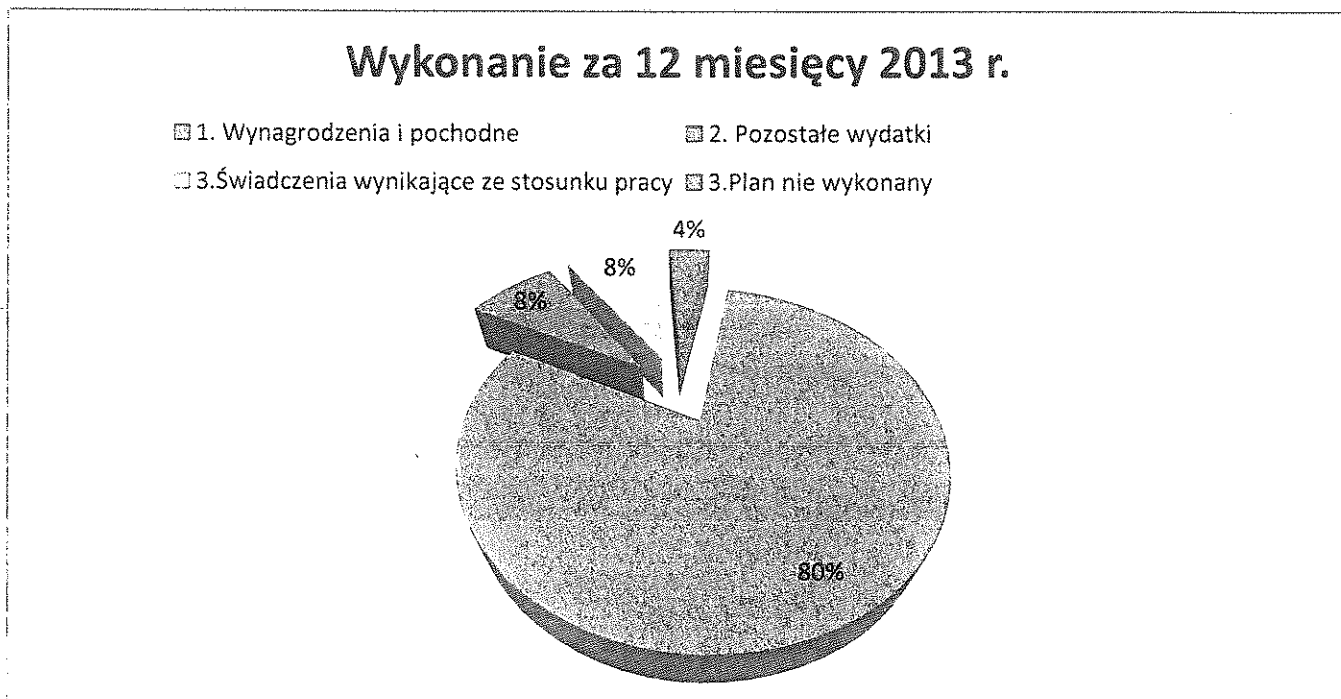
Jednostka	Stażysta	Kontraktowy	Mianowany	Dyplomowany
Gimnazjum im. K. K. Baczyńskiego Poczesnej	829,88	46,24	6.623,56	66.271,89
Przedszkole Publiczne w Hucie Starej A	2.476,33	5,05	3.978,73	13.762,56

Przedszkole Publiczne w Hucie Starej B	50,74	145,26	8.076,50	13.596,53
Przedszkole Publiczne w Poczesnej	51,87	0	415,49	31.068,01
Przedszkole Publiczne we Wrzosowej	0	92,12	3.978,73	13.487,06
Szkoła Podstawowa im. G. Morcinka w Poczesnej	0	75,42	12.926,99	70.336,96
Szkoła Podstawowa w Nieradzie	494,29	49,13	25.255,43	32.689,68
Zespół Szkół w Hucie Starej B	0	193,21	15.236,21	64.774,16
Zespół Szkół we Wrzosowej	2.551,60	163,08	20.192,37	92.758,17
Zespół Szkolno-Przedszkolny w Słowiku	1.487,52	129,80	2.873,51	50.432,18

Wykres 2 Struktura wypłaconych dodatków uzupełniających na podstawie danych z tabeli 3



Wykres nr 3 Realizacja planu finansowego za 12 miesięcy 2013 r.



Łącznie wydatki bieżące jednostek oświatowych w roku 2013 kształtowały się następująco:

1. Świadczenia wynikające ze stosunku pracy – 1 183 667,10 zł w tym
 - Dodatki wiejskie i mieszkaniowe – 596.789,20 zł,
 - Ekwiwalent - 13.170,65 zł,
 - Odpis na fundusz socjalny – 573.707,25 zł.
2. Wynagrodzenia i pochodne - 11.148 077,81 zł, w tym
 - Wynagrodzenia nauczycieli – 7. 611 663,05 zł,
 - Wynagrodzenia obsługi - 1.668 957,74 zł,
 - Pochodne od wynagrodzeń – 1. 867 457,02 zł,
3. Media (woda, gaz, energia) – 558.020,65 zł,
4. Drobne Remonty – 11.936,65 zł
5. Pozostałe wydatki rzeczowe – 368.673,33 zł,
6. Umowy cywilno-prawne - 10.720,92 zł,
7. Inne wydatki związane z zadaniami organu prowadzącego dotyczącego oświaty – 162.102,98 zł.

Placówki oświatowe na terenie Gminy Poczesna gromadzą dochody na wydzielonym rachunku dochodów własnych oraz dokonują wydatków na potrzeby bieżące zgodnie z uchwałą nr 14 /III/10 Rady Gminy Poczesna z dnia 29 grudnia 2010 r

Uzyskane dochody w roku 2013

- Opłaty za pobyt dzieci w przedszkolu i oddziale przedszkolnym - 93 888,50zł,
- Opłata za żywienie – 340.415,70 zł,
- Fundacja Maciuś - żywienie dzieci – 3.400,00 zł,
- Wynajem lokali – 9.889,10 zł,
- Wpłaty za dodatkowe zajęcia (basen, j. angielski) oraz opłaty z tyt. duplikatu dokumentów – 21 921,50 zł.
- Odszkodowania - 1.432,38,00 zł,
- Darowizny – 4.283,90 zł
- Pozostałe – 900,00 zł
- Odsetki – 55,91 zł

Z uzyskanych dochodów pokrywane są następujące wydatki:

- Zakup materiałów i wyposażenia - 9.596,73 zł,
- Zakup żywności – 343 661,72 zł,
- Zakup pozostałych usług – 13 352,34 zł,

- Wynagrodzenia bezosobowe – 7 800,00 zł,
- Składki ZUS - 1.147,96 zł,
- Zakup pomocy dydaktycznych - 4 824,00 zł,
- Usługi remontowe – 1 476,00 zł

Tabela 4. Dochody i wydatki z wydzielonego rachunku dochodów własnych w okresie 12 miesięcy 2013 r.

Dział	Rozdział	Plan dochodów i wydatków	Wykonanie dochodów	Wydatki
801	80101	229 302,00	214 742,15	214 742,15
	80104	263 240,00	259 360,91	259 360,91
	80110	5 000,00	2 083,93	2 083,93
SUMA		497 542,00	476 186,99	476 186,99

W związku ze zmianą ustawy o systemie oświaty z dnia 13 czerwca 2013 r. oraz rozporządzenia MEN z dnia 13 sierpnia 2013 r. Gmina Poczesna otrzymała dotacje celową z budżetu państwa na dofinansowanie zadań w zakresie wychowania przedszkolnego. Dotacja w kwocie 167 256 zł przeznaczona została na wynagrodzenia i pochodne nauczycieli w przedszkolach i w oddziale przedszkolnym oraz zajęcia dodatkowe zorganizowane przez firmę zewnętrzną (logorytmika, j.angielski gimnastyka korekcyjna, zajęcia taneczne). Rozliczenie dotacji oraz zwrot pobranej w nadmiernej wysokości 1 968,35 zł nastąpiło w terminie do 31 stycznia 2014 r. zgodnie z rozporządzeniem. Wpływ na zwrot miała liczba dzieci w wieku 2,5-5 lat korzystających z wychowania przedszkolnego według stanu na dzień 30 września roku budżetowego.

Sporządziła: Rak Aleksandra

Gminny Ośrodek Pomocy Społecznej w Poczesnej realizując zadania wynikające z ustawy o pomocy społecznej i innych przepisów wykonawczych do ustawy o pomocy społecznej. OPS objął pomocą pieniężną, świadczeniami rzeczowymi i pracą socjalną rodzin - 547, w tym osób - 976. W tym 50 osób zasiłki stałe (71 rodzin) 497 zasiłki celowe z budżetu gminy na kwotę 508 tys. 627 zł po
W tym 50 osób zasiłki stałe (71 rodzin)zasiłki stałe budżet państwa – 203.300 zł.

Pomoc ta jest skierowana do mieszkańców gminy Poczesna, którzy znajdują się w trudnej sytuacji ekonomicznej i życiowej. Udzielana jest po uprzedniej wnikliwej analizie każdego zgłoszonego środowiska i przeprowadzonego wywiadu środowiskowego przez pracownika socjalnego.

Nakierowana jest na wsparcie klientów w wysiłkach zmierzających do zaspokojenia niezbędnych potrzeb i umożliwienia życia w warunkach odpowiadających godności człowieka.

Jej podstawowym zadaniem jest zapobieganie trudnym sytuacjom życiowym przez podejmowanie działań zmierzających do usamodzielniania osób i rodzin, jak również integracji ze środowiskiem.

Świadczenia pomocy społecznej udzielane są w formie pieniężnej, w naturze lub w postaci usług. Mają one charakter stały, okresowy lub jednorazowy w zależności od indywidualnej sytuacji życiowej, w jakiej znajduje się rodzina. Najczęstszym powodem trudnej sytuacji życiowej w jakiej znaleźli się klienci Ośrodka Pomocy Społecznej jest ubóstwo. Z tej przyczyny korzystało ze świadczeń pomocy społecznej osoby, rodziny, w których zostało spełnione kryterium dochodowe uprawniające do świadczeń pieniężnych, tj, dochód na jednego członka w rodzinie poniżej 456 zł, a dla osób samotnie gospodarujących 542 zł. netto

Następną istotną przeszkodą w prawidłowym funkcjonowaniu rodziny jest bezrobocie, k
Na trzecim miejscu w ogólnej strukturze diagnozy problemów społecznych wśród klientów pomocy społecznej dominowała niepełnosprawność w rodzinie i długotrwała choroba co stanowi wysoki wskaźnik przyczyn przyznania świadczeń z pomocy społecznej.

Bezradność w sprawach opiekuńczo – wychowawczych i prowadzenia gospodarstwa domowego.

Alkoholizm z tego powodu objęto pomocą 22 środowiska.

Zasiłek celowy i zasiłek celowy specjalny jest jednym z najczęstszych świadczeń pomocy społecznej, który służy zaspokojeniu niezbędnej, doraźnej potrzeby bytowej, a w szczególności; pokrycie kosztów zakupu żywności, leków i leczenia, opału, energii, odzieży, niezbędnych artykułów gospodarstwa domowego, drobnych napraw i remontów, wydatków związanych z powstaniem zdarzenia losowego a także sprawienia pogrzebu. Znaczny udział środków finansowych został przeznaczony na wypłatę specjalnych zasiłków celowych, lub świadczeń niepieniężnych.

Adresatami tej formy pomocy byli w przeważającej części emeryci i renciści, osoby samotne, które pomimo nieznacznie przekraczającego kryterium dochodowego nie były w stanie z powodu choroby lub innych okoliczności prowadzić w sposób właściwy gospodarstwa domowego, ponieważ zakup leków czy opału na zimę przekroczyły ich realne możliwości finansowe.

Łączny koszt wydatków na zasiłek celowy oraz zasiłek celowy specjalny wyniósł 508.627 zł.

Pomocy celowej udzielono 905 osobom z 542 rodzin.

Ze względu na długotrwałą chorobę, niepełnosprawność, bezrobocie, możliwość utrzymania lub nabycia uprawnień do świadczeń z innych systemów zabezpieczenia społecznego udziela się pomocy w postaci zasiłku celowego. Jak sama nazwa wskazuje jest to świadczenie o charakterze okresowym udzielane do momentu ustania okoliczności przyznającej pomoc. Z tej formy pomocy skorzystało 51 rodzin (137 osób) wydano 151 decyzji na łączną kwotę 62 tys. 498 zł.

Jedną z ważnych form pomocy materialnej jest udzielanie zasiłków stałych i opłacanie składek na ubezpieczenie zdrowotne. Zasiłek stały przysługuje osobie całkowicie niezdolnej do pracy z powodu wieku lub niepełnosprawności, którego dochód nie przekracza 542 zł. (dot. osób samotnie gospodarujących). Natomiast osoby gospodarujące w rodzinie nie mogą przekroczyć kwoty 456 na osobę netto. Z tej formy pomocy skorzystało 50 osób, wypłacono świadczenia na łączną kwotę 16.476,15 zł. Ponadto osoby te miały opłacaną składkę na ubezpieczenie zdrowotne osoby pobierające niektóre świadczenia z pomocy społecznej, niektóre świadczenia rodzinne oraz osoby korzystające w zajęciach integracji społecznej kwota 7.626,61 zł. Łącznie na ten cel wydano – 24tys. 102zł. 76 gr.

Oprócz pomocy finansowej jakiej udzielał GOPS świadczone usługi w zakresie opłacania dożywiania dzieci w (przedszkolach – 11.360,32 zł. (gmina)

Natomiast w szkołach podstawowych i gimnazjach dożywianie zostało pokryte z programu rządowego „Pomoc Państwa w zakresie dożywiania” 46.500 zł plus 199.438,82zł UG

Wysoki koszt wydatków jaki ponosi OPS w ramach realizacji zadań obowiązkowych gminy stanowi opłata pobytu w Domach Pomocy Społecznej mieszkańców gminy (10 osób) łączny koszt wynosi 195 tys 970zł. W tym pokryto pobyt 1 dziecka w DDZP w Centrum Pomocy Dziecku Niepełnosprawnemu i Jego Rodzinie w Częstochowie na kwotę 14.818zł. Do DPS kierowane są osoby przewlekle chore, wymagające całodobowej opieki pielęgniarstwa, nie kwalifikujące się do hospitalizacji i umieszczenia w zakładzie Opiekuńczo – Leczniczym lub inne osoby zwłaszcza przewlekle psychicznie chore skierowane bez ich zgody do Domu Pomocy Społecznej dla Osób Przewlekle Psychicznie chorych postanowieniem Sądu Rodzinnego.

Świadczone są także specjalistyczne usługi opiekuńcze dla 3 – dzieci w Centrum Pomocy Dziecku Niepełnosprawnemu i Jego Rodzinie w Częstochowie - koszt usług wyniósł 1201zł. UG

ŚDS?

Udzielono pomocy w postaci schronienia, trzech posiłków dla 11 osób w Domu Interwencji Kryzysowej Mariance Rędzińskiej i w Domu dla Ludzi Bezdomnych w Lubojence – koszt tych świadczeń wyniósł 19.613,80 zł. UG

Wszystkie osoby przebywające w tych placówkach są osobami niepełnosprawnymi, wymagającymi wsparcia osób innych, bezdomnymi lub mającymi krytyczne warunki mieszkaniowe.

W roku ubiegłym Ośrodek opracował i złożył do urzędu Marszałkowskiego Województwa Śląskiego projekt systemowy „Twoja szansa Promocja aktywnej integracji w Gminie Poczesna” w ramach Poddziałania 7.1.1. Programu Operacyjnego Kapitał Ludzki współfinansowany Europejskiego Funduszu Społecznego.

W projekcie wzięło udział 19 osób.

W ramach aktywnej integracji beneficjenci programu uczestniczyli w zajęciach grupowych, a także skorzystali z indywidualnego wsparcia psychologa i doradcy zawodowego. Ponadto brali udział wraz z rodzinami w wyjeździe integracyjnym. Uczestniczyli w imprezach kulturalnych tj. wyjście do teatru i kina.

W zakresie aktywizacji zawodowej beneficjenci projektu brali udział w kursach zawodowych takich jak:

- kurs florystyki,
- kurs księgowości,
- kurs sprzedawcy,
- kurs obsługi kas fiskalnych,
- kurs kucharza,
- kurs organizacji przyjęć okolicznościowych – catering,
- kurs opiekuna osób starszych i niepełnosprawnych,
- kurs operatora wózków jezdniowych,
- kurs kwalifikacji wstępnej przyspieszonej i okresowym badaniu kierowców,
- kurs prawa jazdy kat. C,
- kurs komputerowy,
- kurs ABC Przedsiębiorczości.

Wszyscy uczestnicy projektu zdobyli nowe kwalifikacje, otrzymali świadectwa ukończenia kursów i certyfikaty. Ponadto beneficjenci projektu zostali objęci wsparciem w formie pracy socjalnej, którzy zawarli z uczestnikami kontrakty socjalne i na bieżąco monitorowali sytuację w w/w. środowisku miejsca zamieszkania. Celem realizacji tego projektu była aktywizacja społeczna i zawodowa osób zagrożonych wykluczeniem społecznym jak również wzmocnienie kadry pomocy społecznej w dodatkowe (brakujące) 2 etaty pracowników socjalnych zg. z obowiązującymi wymogami ustawowymi wynikającymi z Art. 110 ustawy o pomocy społecznej.

Łączny koszt realizacji projektu wyniósł - 216.120,00zł. w tym dotacja rozwojowa –UE 188.844,50 zł.

Wkład własny gminy wynosił 27.275,35zł.

Poza udzieleniem pomocy społecznej w formie świadczeń pieniężnych i rzeczowych pracownicy socjalni wspierają rodziny i osoby znajdujące się w trudnej sytuacji życiowej w postaci pracy socjalnej. Jest to jeden z najważniejszych elementów pracy na rzecz rodzin i osób znajdujących się w trudnej sytuacji życiowej.

Praca socjalna świadczona jest na rzecz funkcjonowania osób i rodzin w ich środowisku społecznym i ukierunkowana jest na rozwijanie i wzmacnianie ich aktywności i samodzielności życiowej. Praca socjalna polega także na zapewnieniu współpracy, koordynacji działań instytucji ważnych do zaspokojenia potrzeb osób wymagających tego rodzaju wsparcia. Kontrakt socjalny, poradnictwo specjalistyczne, w tym prawne, rodzinne, psychologiczne i inne techniki socjoterapeutyczne są ważnymi elementami niezbędnymi w pracy z klientami Ośrodka Pomocy Społecznej.

497 OSÓB SKORZYSTAŁO Z PRACY SOCJALNEJ

świadczenia rodzinne

Liczba rodzin korzystających 558

zasilek rodzinny - 377 rodzin kryterium - 539zł, niepełnosprawne dziecko - 623zł.

jednorazowa zapomoga - 88 świadczeń - kryterium 1922zł.

POWÓDZ 2013 ROK

W czerwcu 2013 roku w powodzi poszkodowanych zostało 19 gospodarstw
- Z Urzędu Wojewódzkiego otrzymaliśmy wsparcie na remont i odbudowę w
wys. 259.19,00zł.

- Dotacja z Urzędu Gminy na ten cel wynosiła 3500zł. (3rodziny).

Remont i odbudowa do 100 tys zł. - 6 gospodarstw - kwota 148.252,00zł.

do 20 tys. zł. 2 gospodarstwa - kwota 14.180,00zł.

Pomoc do 6 tys. zł otrzymało 16 rodzin na łączną kwotę 50.500zł.

Od decyzji 5 rodzin złożyło odwołanie, z czego 1 decyzja została utrzymana w
mocy

4 skierowano do ponownego rozpatrzenia

Zdarzenia losowe

Wybuch gazu - ucierpiała 1 rodzina - pomoc z Urzędu Gminy - 2tys. zł
Zerwanie dachu podczas wichury - ucierpiała 1 rodzina - pomoc z Urzędu
Gminy - 300 zł.

Urząd Gminy
Zakład Gminny

Urząd Gminy

SPRAWOZDANIE FINANSOWE

Gminnej Biblioteki Publicznej w Poczesnej
za 2013 rok.

Wprowadzenie do sprawozdania finansowego Sporządzonego na dzień 31 grudnia 2013r.

1. Gminna Biblioteka Publiczna w Poczesnej została utworzona na mocy uchwały Rady Gminy Poczesna Nr 193/XXX/05 z dnia 08 listopada 2005r. Jest samorządową instytucją kultury. Organizatorem Biblioteki jest Urząd Gminy Poczesna.
2. Nadzór nad Gminną Biblioteką Publiczną sprawuje Wójt Gminy Poczesna.
3. Przedmiotem działalności jest upowszechnianie czytelnictwa i kultury poprzez działalność placówki i podległych jej filii bibliotecznych.
4. **Sprawozdanie** finansowe obejmuje okres od 01.01.2013r do 31.12.2013r.
5. **Sprawozdanie** finansowe sporządzone zostało przy założeniu możliwości dalszej kontynuacji działalności.
6. Księgi rachunkowe prowadzone są techniką ręczną, przy wsparciu wydruków komputerowych.
7. Aktywa i pasywa wykazane w sprawozdaniu wyceniono zgodnie z zasadami określonymi w ustawie o rachunkowości, stosując jako regułę ceny nabycia z uwzględnieniem ewentualnej utraty wartości aktywów.
8. Odpisów amortyzacyjnych dokonuje się metodą liniową. Przy ustalaniu okresów amortyzacji i rocznych stawek amortyzacyjnych środków trwałych oraz wartości niematerialnych i prawnych uwzględnia się stawki przewidziane w przepisach podatkowych.
9. Środki trwałe o niskiej wartości początkowej do 3500,00zł amortyzuje się jednorazowo w miesiącu oddania do użytkowania. Obowiązuje ewidencja ilościowo-wartościowa (księga inwentarzowa).
10. Bilans został sporządzony wg formy uproszczonej.

DODATKOWE INFORMACJE

Zgodnie z Ustawą o rachunkowości obejmują w szczególności:

I.

1. Samorządowa instytucja kultury nie posiada zobowiązań wobec budżetu państwa.
2. Zysk wykazany w bilansie roku 2013 proponuje się przeznaczyć na zwiększenie funduszu jednostki.
3. GBP z funduszu wynagrodzeń tworzy rezerwy na: wynagrodzenia pracownicze, nagrody pracowników, nagrody jubileuszowe.
4. GBP nie posiada zobowiązań krótkoterminowych.
5. GBP nie posiada żadnych zobowiązań długoterminowych.

II.

1. GBP na swoją działalność otrzymuje dotację podmiotową od organizatora.
2. Strukturę przychodów netto przedstawia tabela nr. 1
3. GBP nie aktualizowała wartości aktywów trwałych i obrotowych.
4. Rodzajową strukturę kosztów przedstawia tabela nr 2.
5. Strat i zysków nadzwyczajnych nie wykazano.

III.

1. GBP nie sporządza sprawozdania z przepływu środków pieniężnych.

IV.

1. W strukturach Gminnej Biblioteki Publicznej w Poczesnej na rok 2013 było 6,13 etatu tj. 1 etat dyrektora, 2 etaty bibliotekarzy (Wrzosowa, Huta Stara B), 1 etat sprzątaczkę, 1/2 etatu księgowego, 7/8 etatu bibliotekarki (Poczesna), 3/4 bibliotekarki w Nieradzie. Dodatkowo na umowę zlecenia zatrudniony jest palacz C.O w sezonie grzewczym.

V.

1. Po dniu bilansowym nie wystąpiły znaczące zdarzenia, które miałyby istotny wpływ na sprawozdanie finansowe

VI.

1. Nie istnieją okoliczności wskazujące na zagrożenie kontynuowania działalności przez instytucję.

Załączniki:

- tabela nr.1
- tabela nr.2
- tabela nr.3

Gminna Biblioteka Publiczna
w Poczesnej
ul. Modrzewiowa 3
42-262 Poczesna
NIP: 573-26-28-255

Tabela nr.1 Struktura przychodów netto

Lp.	Wyszczególnienie	2013r.	
		Wartość	Udział %
1	Dotacja podmiotowa	381738,21	96,91
2	Dotacja z Ministerstwa Kultury	7.500,00	1,90
3	Przychody pozostałe	4668,69	1,19
Razem:		393906,90	100

Przychody:

Osiągnięte wpływy w 2013r. to kwota 393906,90zł. Na kwotę przychodów składają się:

- dotacja z Urzędu Gminy w Poczesnej – kwota 381.738,21zł .
- Dotacja z Ministerstwa Kultury – 7.500,00zł
- Pozostałe przychody:
 - darowizny, pozostałe przychody operacyjne – 1942,00zł
 - dotacja w ramach programu „Orange dla bibliotek” - 2714,23zł
 - przychody finansowe (kapitalizacja odsetek na rachunku bankowym) – 12,46zł

Gminna Biblioteka Publiczna
w Poczesnej
ul. Modrzewiowa 3
42-262 Poczesna
NIP: 573-26-28-255

Tabela nr.2 Struktura kosztów wg rodzajów:

Lp.	Wyszczególnienie	Rok 2012	Rok 2013
		kwota	kwota
1	Zużycie materiałów	10418,09	14886,73
2	Zużycie energii, woda, gaz	19047,39	19531,30
3	Usługi telekomunikacyjne, pocztowe, opłaty, pozostałe koszty, wywóz nieczystości	60568,23	6814,15
4	Wynagrodzenia, dodatkowe wynagrodzenia	230324,52	248481,31
5	Wynagrodzenia bezosobowe	12212,00	4654,00
6	Ubezpieczenia społeczne i inne świadczenia	40193,73	43178,08
7	Amortyzacja - Zakup książek	38570,37	44826,89
8	Odpisy na fundusz socjalny	7435,07	7435,07
9	Podróże służbowe, przewóz bankowe, odsetki	3127,65	1582,95
10	Szkolenia, ekwiwalenty za środki czystości	762,92	352,92
Razem:		422659,97	391743,40

Szczegółowe koszty instytucji kultury w okresie od 01.01.2013r. do 31.12.2013r. w ramach prowadzonej działalności:

1. Zakup materiałów i wyposażenia – 14.886,73zł m.in. na: prenumeraty czasopism, nagród książkowych dla dzieci, druków bibliotecznych, folii do obkładania książek, tusze i tonery do drukarek, zakup artykułów na organizację konkursów bibliotecznych, środków czystości dla filii bibliotecznych.
2. Energia, woda, gaz – 19.531,30zł w tym:
 - filia biblioteczna w Hucie Starej B (woda, światło, gaz) – 2220,59zł
 - filia biblioteczna w Nieradzie (woda, światło, gaz) – 2096,38zł
 - energia elektryczna (Poczesna, Wrzosowa) – 2598,86zł
 - zużycie wody – 732,50zł
 - zużycie gazu (Poczesna) – 11932,97zł
3. Usługi materialne i niematerialne – 6814,15zł w tym na:
 - opłaty pocztowe, telefoniczne (abonamenty telefoniczne i internetowe dla dwóch filii bibliotecznych i siedziby głównej w Poczesnej) – 4724,15zł

- wywóz nieczystości, serwis oprogramowania płacowego, przegląd instalacji elektrycznej w budynku GBP Poczesna, aktualizacja podpisu elektronicznego na okres 2 lat – 2090,00zł
4. Wynagrodzenia – 248.481,31zł
- w tym:
- wynagrodzenia osobowe – 231.796,28zł.
 - Zakładowy Fundusz Nagród (dodatkowe wynagrodzenia) – 16.685,03zł
5. Wydatki bezosobowe (umowy zlecenie, dzieło) – 4.654,00zł. Zawierają płace za spotkania autorskie z pisarzami, konserwatora-palacza w sezonie zimowym.
6. Z tytułu składek ZUS i Funduszu Pracy – 43.178,08zł.
7. Amortyzacja na kwotę 44826,89zł obejmuje:
- zakup książek z dotacji Urzędu Gminy w Poczesnej na kwotę 35.994,89zł
 - z dotacji Ministerstwa Kultury na zakup nowości w kwocie 7.500zł
 - darowizny książkowe w wysokości 942zł
 - amortyzację przyjętego na stan oprogramowania komputerowego – 390,00zł.
- Strukturę zakupu książek przedstawia dołączony załącznik nr.3.
8. Odpis na fundusz socjalny – 7.435,07zł. Kwotę odpisu obliczono zgodnie z przepisami ustawy o zakładowym funduszu świadczeń socjalnych.
9. Podróże służbowe, prowizje bankowe, pozostałe koszty finansowe – 1563,60zł
10. Szkolenia, ekwiwalenty za środki czystości, okresowe badania lekarskie – 352,92zł.

Stan wartościowy i ilościowy księgozbioru w gminie za 2013r.

Placówka	Przybyło wol. ogółem	W tym z zakupu	Z darów	Ubyło wol.	Stan ogółem	82-1/- 9	82-93	Literatura innych działów	Czasopi sma	Przybyło w zł.	Ubyło w zł.	Stan ogółem	Wydano z funduszy samorządu
Poczesna	1216	Z.944 M.230 D.42	42	-	30265	13323	8483	8459	-	Z.22128,32 M.4228,06 D.353,00 O.26709,38	-	302051,85	22128,32
Huta St. B	383	Z.291 M.73 D.19	19	-	14464	6670	4837	2957	-	Z.6103,84 M.1170,61 D.192,00 O.7466,45	-	94613,72	6103,84
Nierada	279	Z.196 M.58 D.25	25	-	9348	3621	3232	2495	-	Z.3409,05 M.957,47 D.138,00 O.4504,52	-	63272,62	3409,05
Wrzosowa	283	Z.203 M.54 D.26	26	-	16219	8279	4379	3561	-	Z.4353,68 M.1143,86 D.259,00 O.5756,54	-	92089,39	4353,68
Ogółem	2161	Z.1634 M.415 D.112	112	-	70296	31893	20931	17472	-	Z.35994,89 M.7500,00 D.942,00 O.44436,89	-	551727,58	35994,89

Z- zakup

D- dar

Min.- dar Ministerstwa Kultury

U-Ubytki

O-Ogółem

Uproszczony bilans jednostki
sporządzony na dzień 31.XII.2013r.

Aktywa		Stan na początek roku	stan na koniec roku	Pasywa		Stan na początek roku	stan na koniec roku
A.	Aktywa trwale	58895,38	50296,70	A.	Fundusz	56731,88	50296,70
I.	Wartości niematerialne i prawne	17593,71	12315,60	I.	Fundusz jednostki	57626,31	48133,2
II.	Rzeczowe aktywa trwale	41301,67	37981,10	II.	Wynik finansowy netto	-894,43	2163,50
1.	Środki trwale	41301,67	37981,10	1.1	Zysk netto (+)		2163,50
2.	Inwestycje rozpoczęte (środki trwale w budowie)			1.2	Strata netto (-)	-894,43	
III.	Należności długoterminowe	0		III.	Nadwyżka środków obrotowych (-)		
B.	Aktywa obrotowe	22141,64	14489,53	IV.	Odpisy wyniku finansowego (-)		
I.	Zapasy			B.	Fundusze celowe		
II.	Należności krótkoterminowe	3047,50	4076,78		Zobowiązania długoterminowe		
III.	Środki pieniężne	19094,14	10412,75	D.	Zobowiązania krótkoterminowe	24305,14	14489,53
IV.	Krótkoterminowe papiery wartościowe			I.	Zobowiązania krótkoterminowe	9793,16	
V.	Rozliczenia międzyokresowe			II.	Fundusze specjalne	14511,98	14489,53
C.	Inne aktywa			E.	Rozliczenia międzyokresowe		
				F.	Inne pasywa		
Suma aktywów		19853,83	64786,23	Suma pasywów		19853,83	64786,23

Gminna Biblioteka Publiczna 42 – 262 Poczesna ul. Modrzewiowa 3		Rachunek zysków i strat wariant porównawczy	
		za poprzedni rok obrotowy 2012	za bieżący rok obrotowy 2013
A	Przychody netto ze sprzedaży i zrównane z nimi	419240,84	391952,44
I	Przychody netto ze sprzedaży produktów		
II	Zmiana stanu produktów (zwiększenie wartość dodatnia zmniejszenie wartość ujemna)		
IV	Przychody netto ze sprzedaży towarów i materiałów		
V	Dotacje podmiotowe organizatora	395763,8	381738,21
VI	Pozostałe dotacje i przychody na działalność podstawową	23477,04	10214,23
B	Koszty działalności operacyjnej	422656,54	391724,05
I	Amortyzacja	38570,37	44826,89
II	Zużycie materiałów i energii	29465,48	34418,03
III	usługi obce	60568,23	6814,15
IV	Podatki i opłaty		
V	wynagrodzenia	242536,52	253135,31
VI	ubezpieczenia społeczne i inne świadczenia	40193,73	43178,08
VII	Pozostałe koszty rodzajowe	11322,21	9351,59
VII	Wartość sprzedanych towarów i materiałów		
I			
C	Zysk (strata) ze sprzedaży (A-B)	-3415,7	228,39
D	Pozostałe przychody operacyjne	2512,6	1942
I	Zysk ze zbycia niefinansowych aktywów trwałych		
II	Dotacje		
III	Inne przychody operacyjne	2512,6	1942
E	Pozostałe koszty operacyjne	0	0
I	Strata ze zbycia niefinansowych aktywów trwałych		
II	Aktualizacja wartości aktywów niefinansowych		
III	Inne koszty operacyjne		
F	Zysk (strata) z działalności operacyjnej (C+D-E)	-903,1	2170,39
G	Przychody finansowe	12,1	12,46
II	Odsetki	12,1	12,46
IV	Inne		
H	Koszty finansowe	3,43	19,35
I	Odsetki	3,43	19,35
II	Inne		
I	Zysk (strata) z działalności gospodarczej (F+G-H)	-894,43	2163,5
J	Wynik zdarzeń nadzwyczajnych (J.I - J.II)	0	0
I	Zyski nadzwyczajne		
II	Straty nadzwyczajne		
K	Zysk / strata brutto (I+~J)	-894,43	2163,5
L	Podatek dochodowy		
M	Pozostałe obowiązkowe zmniejszenia zysku (zwiększenia straty)		
N	Zysk (strata) netto (K-L-M)	-894,43	2163,5

Załącznik nr.1.
do uchwały nr
Rady Gminy Poczesna
z dnia

SPRAWOZDANIE FINANSOWE

Gminnego Centrum Kultury
Informacji i Rekreacji
w Poczesnej
za rok 2013.

334

Urząd Gminy w Poczesnej	
Wpłynęło	2014 -02- 12
ilość załączników	
podpis	

M. B. M.
P. D. K.

Wprowadzenie do sprawozdania finansowego
Sporządzonego na dzień 31 grudnia 2013r.

1. Gminne Centrum Kultury Informacji i Rekreacji w Poczesnej zostało utworzone na mocy uchwały Rady Gminy Poczesna Nr 192/XXX/05 z dnia 08 listopada 2005r. jest samorządową instytucją kultury. Organizatorem Gminnego Centrum Kultury jest Urząd Gminy Poczesna.
2. Nadzór nad GCKiR sprawuje Wójt Gminy Poczesna.
3. Przedmiotem działalności jest upowszechnianie kultury poprzez działalność placówki i podległych jej świetlic środowiskowych.
4. Sprawozdanie finansowe obejmuje okres od 01.01.2013r do 31.12.2013r.
5. Sprawozdanie finansowe sporządzone zostało przy założeniu możliwości dalszej kontynuacji działalności.
6. Księgi rachunkowe prowadzone są techniką ręczną, przy wsparciu wydruków komputerowych.
7. Aktywa i pasywa wykazane w sprawozdaniu wyceniono zgodnie z zasadami określonymi w ustawie o rachunkowości, stosując jako regułę ceny nabycia z uwzględnieniem ewentualnej utraty wartości aktywów.
8. Odpisów amortyzacyjnych dokonuje się metodą liniową. Przy ustalaniu okresów amortyzacji i rocznych stawek amortyzacyjnych środków trwałych oraz wartości niematerialnych i prawnych uwzględnia się stawki przewidziane w przepisach podatkowych.
9. Środki trwałe o niskiej wartości początkowej do 3500,00zł amortyzuje się jednorazowo w miesiącu oddania do używania. Obowiązuje ewidencja ilościowo-wartościowa (księga inwentarzowa).
10. Bilans został sporządzony wg formy uproszczonej.

Główny księgowy:

Poczesna 11.02.2014r.

Dyrektor:

Główny Księgowy
Marcin Huras
mgr inż. Marcin Huras

DYREKTOR
Gminnego Centrum Kultury,
Informacji i Rekreacji w Poczesnej
Janina Imiolek
mgr Janina Imiolek

- kapelmistrza orkiestry dętej
- ratowników na basenie kąpielowym w sezonie letnim (2 osoby)
- kasjerkę na basenie kąpielowym w sezonie letnim
- stróża na basenie kąpielowym w sezonie letnim
- instruktora koła warcabowego
- instruktora tenisa stołowego
- instruktora zajęć ogólnorozwojowych do maja 2013r.
- trenera aerobiku
- trenera jogi
- instruktora koła teatralnego
- instruktora Koła Sprawnych Rąk

Koszty zatrudnienia administratorów świetlic środowiskowych w Słowiku, Barglach i Brzezinach Nowych są refundowane z funduszu Gminnej Komisji Rozwiązywania Problemów Alkoholowych.

V.

1. Po dniu bilansowym nie wystąpiły znaczące zdarzenia, które miałyby istotny wpływ na sprawozdanie finansowe

VI.

1. Nie istnieją okoliczności wskazujące na zagrożenie kontynuowania działalności przez instytucję.

Załączniki:

- tabela nr.1
- tabela nr.2

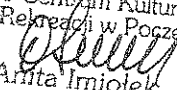
Główny księgowy

Poczesna 11.02.2014r.

Dyrektor:

Główny Księgowy

mgr inż.  Huras

DYREKTOR
Gminnego Centrum Kultury,
Informacji i Rekreacji w Poczesnej

mgr Aneta Imiolek

Gminne Centrum Kultury
 Informacji i Rekreacji
 w Poczesnej
 ul.Modrzewiowa 3
 42-262 Poczesna
 NIP: 573-26-28-261

Tabela nr.2 Struktura poniesionych kosztów:

Lp.	Wyszczególnienie	Rok 2012	Rok 2013
		kwota	kwota
1	Amortyzacja		1 553,49
2	Zużycie materiałów	26.310,51	28 632,98
3	Zużycie energii	37.771,42	35 849,10
4	Usługi telekomunikacyjne,pocztowe, pozostałe koszty, remonty, przewozy zespołów, transport,	75.734,05	111 559,41
5	Wynagrodzenia,dodatkowe wynagrodzenia roczne	179.651,65	178 118,11
6	Wynagrodzenia bezosobowe	91.900,00	87 754,50
7	Składki na ZUS i Fundusz Pracy	54.343,67	39 807,12
8	Odpis na fundusz socjalny	6.271,86	7 475,19
9	Podróże służbowe, ryczałty, prowizje bankowe, pozostałe koszty finansowe	3.632,74	2 902,59
10	Szkolenia, ekwiwalenty za środki czystości	1.077,40	695,40
Razem:		485.809,30	494 347,89

Szczegółowe koszty instytucji kultury od 01.01.2013r. do 31.12.2013r. w ramach prowadzonej działalności:

1. Amortyzacja przyjętego na stan GCKiR oprogramowania kadrowo-płacowego CDN „OPTIMA” - 1553,49zł.
2. Zakup materiałów – 28.632,98zł m.in. na:
 - zakup artykułów na organizację imprez integracyjnych zespołów działających przy GCKiR Poczesna,
 - zakup materiałów remontowych, mączki ceglanej na korty tenisowe, podkaszarki spalinowej, paliwa do kosiarki, podchlorynu na basen kąpielowy w sezonie letnim,
 - zakup materiałów do przygotowania strojów dla zespołów tanecznych.
3. Energia, woda, gaz – 35.849,10zł w tym na:
 - obiekt w Hucie Starej „B” (basen kąpielowy) na energię, wodę i gaz - 29.589,20zł
 - świetlica w Brzezinach Nowych (gaz za okres X-XII/13) - 3.430,09zł
 - GCKiR budynek w Poczesnej(energia elektryczna) - 2.829,81zł

Uproszczony rachunek zysków i strat jednostki (wariant porównawczy)

sporządzony na dzień 31.XII.2013r.

Treść		Stan na koniec roku	Stan na koniec roku bieżącego
A.	Przychód netto ze sprzedaży i zrównane z nimi, w tym:	385.717,42	387.903,00
I.	Przychody netto ze sprzedaży produktów		
1.	w tym: dotacje zaliczane do przychodów (podmiotowe, przedmiotowe, na pierwsze wyposażenie w środki obrotowe)	364.100,00	387.903,00
II.	Zmiana stanu produktów (zwiększenie-wartość dodatnia, zmniejszenie-wartość ujemna)		
III.	Koszt wytworzenia produktów na własne potrzeby jednostki		
IV.	Przychody netto ze sprzedaży towarów i materiałów		
V.	Pozostałe dochody budżetowe	21.617,42	
B.	Koszt działalności operacyjnej	466.209,23	494.267,51
I.	Amortyzacja		1.553,49
II-VII	Koszty rodzajowe	466.209,23	492.714,02
VIII.	Wartość sprzedanych towarów i materiałów		
IX.	Udziałone dotacje		
X.	Inne świadczenia		
XI.	Pozostałe obciążenia		
C.	Zysk (strata) ze sprzedaży (A-B)	-80.491,81	-106.364,51
D.	Pozostałe przychody operacyjne	93.692,36	114.737,00
I.	Zysk ze zbycia niefinansowych aktywów trwałych		
II.	Dotacje	93.692,36	114.737,00
III.	Pokrycie amortyzacji		
IV.	Inne przychody operacyjne (darowizny)		
E.	Pozostałe koszty operacyjne	6.089,07	
I.	Koszty inwestycji finansowanych ze środków własnych zakładów budżetowych i dochodów własnych jednostek budżetowych		
II.	Pozostałe koszty operacyjne	6.089,07	
F.	Zysk (strata) z działalności operacyjnej (C+D-E)	7.111,48	8.372,49
G.	Przychody finansowe	16,02	20,54
I.	Dywidendy i udziały		
II.	Odsetki	16,02	20,54
III.	Inne		
H.	Koszty finansowe	4395,00	80,38
I.	Odsetki	4395,00	80,38
II.	Inne		
I.	Zysk (strata) z działalności gospodarczej (F+G-H)	2.732,50	8.312,65
J.	Wynik zdarzeń nadzwyczajnych (J.I.-J.II.)		
I.	Zyski nadzwyczajne		
II.	Straty nadzwyczajne		
K.	Zysk (strata) brutto (I. +/- J)	2.732,50	8.312,65
L.	Podatek dochodowy		
M.	Pozostałe obowiązkowe zmniejszenia zysku (zwiększenia straty) oraz nadwyżki środków obrotowych		
N.	Zysk (strata) netto (K-L-M)	2.732,50	8.312,65

Uwaga: sprawdzenie: zysk(strata)netto w RZIS=wynik finansowy netto w bilansie

Główny Księgowy:

Główny Księgowy
 mgr inż. Marcin Huras

Poczesna 11.02.2014r.

Dyrektor REKTOR
 Gminnego Centrum Kultury,
 Informacji i Rekreacji w Poczesnej
 mgr Anita Imiołek

Gminne Centrum Kultury
 Informacji i Rekreacji
 ul. Modrzewiowa 3, 42-262 Poczesna
 NIP 573-26-28-261 tel. 034 327 40 75

Uproszczony bilans jednostki
 sporządzony na dzień 31.XII.2013r.

Aktywa		Stan na początek roku	stan na koniec roku	Pasywa		Stan na początek roku	stan na koniec roku
A.	Aktywa trwałe	27.783,18	23.237,50	A.	Fundusz	19827,47	23.594,44
I.	Wartości niematerialne i prawne			I.	Fundusz jednostki	17094,97	15.281,79
II.	Rzeczowe aktywa trwałe	27783,18	23.237,50	II.	Wynik finansowy netto	2732,50	8.312,65
1.	Środki trwałe	27783,18	23.237,50	1.1	Zysk netto (+)	2732,50	8.312,65
2.	Inwestycje rozpoczęte (środki trwałe w budowie)			1.2	Strata netto (-)		
III.	Należności długoterminowe			III.	Nadwyżka środków obrotowych (-)		
B.	Aktywa obrotowe	18.962,29	30382,21	IV.	finansowego (-)		
I.	Zapasy			B.	Fundusze celowe		
II.	Należności krótkoterminowe	2532	6152	C.	Zobowiązania długoterminowe		
III.	Środki pieniężne	16430,29	24.230,21	D.	Zobowiązania krótkoterminowe	26918	30.025,27
IV.	Krótkoterminowe papiery wartościowe			I.	Zobowiązania krótkoterminowe	12269,42	13.346,11
V.	Rozliczenia międzyokresowe			II.	Fundusze specjalne	14648,58	16.679,16
C.	Inne aktywa			E.	Rozliczenia międzyokresowe		
				F.	Inne pasywa		
Suma aktywów		46745,47	53.619,71	Suma pasywów		46745,47	53.619,71

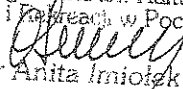
Główny księgowy:

Poczesna 11.02.2014r.

Dyrektor:

Główny Księgowy

 mgr inż. Marcin Huras

DYREKTOR
 Gminnego Centrum Kultury,
 Informacji i Rekreacji w Poczesnej

 mgr Anita Imiołek

GMINNY
Zespół Ośrodków Zdrowia
w POCZESNEJ
Kolonia Poczesna, ul. Szkolna 3
42-262 POCZESNA
NIP 579-29-88-227 IDS 151507644
☎ 34 327-41-93
L.dz. 100/2014

Poczesna, dn. 21.02.2014 r.

*1. D. dot. dotychczas
1. R. 3. y. cl. w. - dot.*

503

Urząd Gminy w Poczesnej	
Wzrost	2014-02-21
licz. zabraków
recept

Pan
Wójt Gminy
Poczesna
ul. Wolności 2

Gminny Zespół Ośrodków Zdrowia w Poczesnej

w załączeniu składa:

Sprawozdanie z Przychodów i Wydatków za 2013 r..

.....
Przewodniczący Zespołu Ośrodków Zdrowia
w POCZESNEJ
Antoni Gajda
.....

SPRAWOZDANIE

GMINNEGO ZESPOŁU OŚRODKÓW ZDROWIA W POCZESNEJ

za 2013

PRZYCHODY:

Plan przychodów Gminnego Zespołu Ośrodków Zdrowia w Poczesnej na 2013 r. wynosi 2.416.262,99 zł. Osiągnięte w 2013 r. wpływy to kwota 2.427.060,89 zł, co stanowi 100,45 % planu. Na kwotę przychodów składają się:

- **wpływy z Narodowego Funduszu Zdrowia** – plan wynosił 2.055.000,00 zł wykonanie wyniosło 2.058.081,42 tj. 100,15 % kwoty zaplanowanej.
- **różne wpływy** – plan wynosił 26.500,00 zł. a dochody wyniosły 34.216,48 zł. tj. 129,12 % planu, z tego:
 - na usługi medyczne własne GZOZ Poczesna (badania laboratoryjne, zabiegi) i różne wpłaty przypada: 28.353.00 zł,
 - na odsetki przypada 5.863,48 zł
- **pozostałość środków pieniężnych z roku 2012** – w wysokości 334.762,99 zł.

WYDATKI:

Plan wydatków w 2013 r. wynosi 2.416.262,99 zł.

Zrealizowane w 2013 roku wydatki to 2.042.942,86 zł. tj. 84,55 % .

Wykonanie w/w wydatków przedstawia się następująco:

- **wynagrodzenia osobowe** – plan zakładał 1.400.000,00 zł a wydano 1.347.011,51 zł tj. 96,22 % kwoty zaplanowanej.
 - **Wydatki osobowe nie zaliczane do wynagrodzeń** – plan zakładał 22.000,00 zł, a wydano 13.607,57 zł. tj. 61,85 %.
- Przeznaczono na szkolenia, ekwiwalent za odzież roboczą i badania okresowe pracowników, obsługę BHP,
- usługi zdrowotne** -- plan zakładał 220.000,00 zł., wydano 194.822,73 zł. tj. 88,56 %.
- przeznaczono na usługi w zakresie RTG, usg, cytologie, badania laboratoryjne, porady lekarskie itp.

- delegacje, podróże służbowe – plan zakładał 40.000,00 zł, wydano 34.642,42 zł. tj. 86,61 %. Przeznaczono na ryczałty samochodowe i delegacje.
- zakup materiałów – plan zakładał 60.000,00 zł, wydano 34.245,54 zł. tj. 57,08 %. Przeznaczono na zakup materiałów biurowych, środków czystości, artykułów gospodarczych, druków medycznych, publikacji i prasy medycznej.
- leki i materiały medyczne – plan zakładał 30.000 zł, wydano 26.343,24 zł. tj. 87,81 %. Przeznaczono na zakup leków, materiałów medycznych, odczynników laboratoryjnych.
- sprzęt medyczny – plan zakładał 5000,00 zł, wydano 225,00 zł. tj. 4,50 %.
- energia, woda, gaz – plan zakładał 50.000,00 zł, wydano 41.446,46 zł. tj. 82,89 %
- usługi materialne – plan zakładał 55.000,00 zł, wydano 50543,15 zł. tj. 91,90 %. Środki przeznaczone na inne usługi obce tj. bieżące usługi remontowe, konserwatorskie, naprawy sprzętu, usługi pocztowe i telefoniczne, monitoring, usługi informatyczne, wywóz odpadów medycznych i niemedycznych, odprowadzanie ścieków, pranie dezynfekujące itp.
- usługi niematerialne – plan zakładał 3.500,00 zł, wydano 2.788,24 zł. tj. 79,66 % na usługi bankowe i opłaty RTV.
- różne opłaty i składki – plan zakładał 52.000,00 zł, wydano 48.658,75 zł. tj. 93,57 %. Środki przeznaczone na składki na Państwowy Fundusz Rehabilitacji Osób Niepełnosprawnych, podatek dochodowy, opłaty skarbowe, notarialne i sądowe oraz ubezpieczenie majątkowe i OC zakładu.
- pochodne wynagrodzeń (ZUS i FP) – plan zakładał 250.000,00 zł, wydano 248.608,25 zł tj. 99,44 %.

Środki pieniężne pozostałe na rachunku bankowym Gminnego Zespołu Ośrodków Zdrowia w Poczesnej na koniec 2013 roku wyniosły 384.118,03 zł z tego pozostałość z roku 2012 334.762,99 zł - zwiększenie środków pieniężnych na rachunku bankowym w 2013 roku wyniosło: 49.355,04 zł.

BIURO WYKONAWCZE
[Signature]
[Signature]

G M I N A
Zespół Ośrodków Zdrowia
 w POCZESNEJ
 Kolonia Poczesna, ul. Szkolna 3
 42-262 POCZESNA
 NIP 573-23-83-227 IDS 151507644
 ☎ 34 327-41-93
 D I E T E T Y C Z E
 Gminnego Zespołu Ośrodków Zdrowia
 POCZESNA
[Signature]

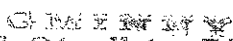
Sprawozdanie

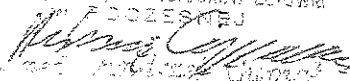
Gminnego Zespołu Ośrodków Zdrowia w Poczesnej

za 2013 r.

A	Przychody	2 427 060,89 zł
	Środki z Narodowego Funduszu Zdrowia	2 058 081,42 zł
2	Różne opłaty	34 216,48 zł
3	Pozostałość środków pieniężnych z 2012 r.	334 762,99 zł

B	Wydatki	2 042 942,86 zł
1	Wynagrodzenia osobowe	1 347 011,51 zł
2	Wydatki osobowe nie zaliczane do wynagrodzeń	13 607,57 zł
3	Usługi zdrowotne	194 822,73 zł
4	Delegacje, podróże służbowe	34 642,42 zł
5	Zakup materiałów	34 245,54 zł
6	Leki i materiały medyczne	26 343,24 zł
7	Sprzet medyczny	225,00 zł
8	Energia, woda, gaz	41 446,46 zł
9	Usługi materialne	50 543,15 zł
10	Usługi niematerialne	2 788,24 zł
11	Różne opłaty i składki	48 658,75 zł
12	Pochodne wynagrodzeń (ZUS i FP)	248 608,25 zł
C	Wynik (A-B)	384 118,03 zł


Gminny Zespół Ośrodków Zdrowia
 w POCZESNEJ
 Kolonia Poczesna, ul. Szkolna 3
 42-262 POCZESNA
 NIP 573-23-83-227 IDS 151507644
 tel. 04 327-41-93

D. F. B. T. C. E.
 Gminnego Zespołu Ośrodków Zdrowia
 w POCZESNEJ

 tel. 04 327-41-93

Poczesna, dn. 17.02.2014 r.

Sprawozdanie

Gminnego Zespołu Ośrodków Zdrowia w Poczesnej

za 2013 r.

A	Przychody	2 092 297,90 zł
1	Środki z Narodowego Funduszu Zdrowia	2 058 081,42 zł
3	Różne opłaty	34 216,48 zł

B	Wydatki	2 042 942,86 zł
1	Wynagrodzenia osobowe	1 347 011,51 zł
2	Wydatki osobowe nie zaliczane do wynagrodzeń	13 607,57 zł
3	Usługi zdrowotne	194 822,73 zł
4	Delegacje, podróże służbowe	34 642,42 zł
5	Zakup materiałów	34 245,54 zł
6	Leki i materiały medyczne	26 343,24 zł
7	Sprzet medyczny	225,00 zł
8	Energia, woda, gaz	41 446,46 zł
9	Usługi materialne	50 543,15 zł
10	Usługi niematerialne	2 788,24 zł
11	Różne opłaty i składki	48 658,75 zł
12	Pochodne wynagrodzeń (ZUS i FP)	248 608,25 zł

C	Wynik (A-B)	49 355,04 zł
----------	--------------------	---------------------

G M I N N Y
Zespół Ośrodków Zdrowia
w POCZESNEJ
 Kolonia Poczesna, ul. Szkolna 3
 42-363 POCZESNA
 NIP 573-23-83-227 IDS 151507644
 ☎ 34 327-41-93

D Y R E K T O R
 Gminnego Zespołu Ośrodków Zdrowia
 POCZESNA
[Podpis]

Poczesna, dn. 17.02.2014 r.

Sprawozdanie

Gminnego Zespołu Ośrodków Zdrowia w Poczesnej

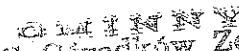
Dla porównania

za 2013 r.

rok 2012

A	Przychody	2 427 060,89 zł	2 362 806,10 zł
1	Środki z Narodowego Funduszu Zdrowia	2 058 081,42 zł	2 045 362,52 zł
3	Różne opłaty	34 216,48 zł	28 926,49 zł
4	Pozostałość środków pieniężnych z poprzedn. roku	334 762,99 zł	288 517,09 zł
B	Wydatki	2 042 942,86 zł	2 028 043,11 zł
1	Wynagrodzenia osobowe	1 347 011,51 zł	1 323 170,90 zł
2	Wydatki osobowe nie zaliczane do wynagrodzeń	13 607,57 zł	17 148,70 zł
3	Usługi zdrowotne	194 822,73 zł	198 080,25 zł
4	Delegacje, podróże służbowe	34 642,42 zł	35 730,98 zł
5	Zakup materiałów	34 245,54 zł	43 966,29 zł
6	Leki i materiały medyczne	26 343,24 zł	26 814,94 zł
7	Sprzet medyczny	225,00 zł	0,00 zł
8	Energia, woda, gaz	41 446,46 zł	46 026,63 zł
9	Usługi materialne	50 543,15 zł	46 264,50 zł
10	Usługi niematerialne	2 788,24 zł	2 880,45 zł
11	Różne opłaty i składki	48 658,75 zł	48 634,00 zł
12	Pochodne wynagrodzeń (ZUS i FP)	248 608,25 zł	239 325,47 zł
C	Wynik (A-B)	384 118,03 zł	334 762,99 zł

Monika Kniegocza
Pracownik
Adres: Włocława


Zespół Ośrodków Zdrowia
 w POCZESNEJ
 Kolonia Poczesna, ul. Szkolna 3
 42-302 POCZESNA
 NIP 573-23-83-227 IDS 151507644
 34 327-41-93

DIREKTOR
 Gminnego Zespołu Ośrodków Zdrowia
 POCZESNEJ
[Podpis]

Poczesna, dn. 17.02.2014 r.

Wykaz

**jednostek budżetowych prowadzących działalność określoną w ustawie z 7 września 1991r.
systemie oświaty (Dz.U. z 2004r. Nr 256 poz. 2572 z późn. zm.) gromadzących dochody na
wydzielonym rachunku bankowym**

1. Zespół Szkół w Hucie Starej B
2. Zespół Szkół we Wrzosowej
3. Zespół Szkolno-Przedszkolny w Słowiku
4. Szkoła Podstawowa w Nieradzie
5. Szkoła Podstawowa w Poczesnej
6. Gimnazjum w Poczesnej
7. Przedszkole Publiczne w Hucie Starej A
8. Przedszkole Publiczne w Hucie Starej B
9. Przedszkole Publiczne w Poczesnej
10. Przedszkole Publiczne we Wrzosowej

~~WÓJT~~
mgr inż. Krzysztof Ujma

INFORMACJA O STANIE MIENIA NA DZIEŃ 31.12.2013 r – Obręb Bargły

Lp	Nr działki	Pow. w ha	Podstawa nabycia	Położenie w studium uwarunkowań i kierunków zagospodarowania przestrzennego gminy	Sposób zagospodarowania (użyczenie, użytk. wieczyste, zarząd, umowy dzierżawy, najmu)	Wartość budynku w tys. zł	Wartość działki w tys. zł	Nr umowy	Czas trwania
1	355	0,9970	CZ1C/00082804/6	Symbol U-tereny zabudowy usługowej	umowa użyczenia, zabudowana budynkiem - świetlica	849,1	306,1	GIZ.6850.9.2012.AK	od 4.03.2012r do 3.03.2014r
2	314/2	0,0467	Kw 122.532	Symbol 1 MNU- tereny zabudowy mieszkaniowej z usługami	pod budowę oczyszczalni	--	7,5	--	--
3	673	0,4940	Kw 90167	Drogi gminne	droga	--	151,7	--	--
4	702	0,9140	Kw 90167	j.w.	droga	--	288,6	--	--
5	708	0,6870	Kw 90167	j.w.	droga	--	210,9	--	--
6	672	0,0790	władanie	j.w.	droga	--	24,3	--	--
7	674	0,0490	j.w.	j.w.	droga	--	15,0	--	--
8	709	0,2630	j.w.	j.w.	droga	--	80,7	--	--
RAZEM						849,1	1 084,8		


 mgr inż. Krzysztof Ujma

INFORMACJA O STANIE MIENIA NA DZIEŃ 31.12.2013 r – Obręb Brzeziny Nowe

Lp	Nr działki	Pow. w ha	Podstawa nabycia	Położenie w studium uwarunkowań i kierunków zagospodarowania przestrzennego gminy	Sposób zagospodarowania (użytk. wieczyste, zarząd, umowy dzierżawy, najmu)	Wartość budynku w tys. zł	Wartość działki w tys. zł	Nr umowy	Czas trwania
1	125	0,0110	CZ1C/00082804/6	Symbol U – tereny zabudowy usługowej	zabudowane -światlica	317,00	3,3	GIZ.6850.8.2012.AK	od 4.03.2012r do 3.03.2014r
2	172/1	0,0335	KW 64518	j.w.	j.w.	--	10,05		
3	172/2	0,0436	j.w.	j.w.	j.w.	--	13		
4	104	0,1355	j.w.	Symbol MM – tereny	plac zabaw	--	40	--	--
5	98/6	0,0765	j.w.	Symbol U-tereny zabudowy usługowej	droga	--	23	--	--
6	211	0,2700	Kw 90175	j.w.	j.w.	--	81	--	--
7	212	0,1910	j.w.	j.w.	j.w.	--	57,3	--	--
8	213	0,1410	j.w.	j.w.	j.w.	--	42,3	--	--
9	425	0,2565	j.w.	j.w.	j.w.-	--	77	--	--
10	427	0,0185	j.w.	j.w.	j.w.	--	5,6	--	--
11	85/2	0,0032	władanie	j.w.	j.w.	--	1	--	--
	RAZEM	1,1803				317,00	353,55		

Wojciech Krzysztof Ujma

INFORMACJA O STANIE MIENIA NA DZIEŃ 31.12.2013 r – Obręb Brzeziny Kolonia

Lp	Nr działki	Pow. w ha	Podstawa nabycia	Położenie w studium warunkowań i kierunków zagospodarowania przestrzennego gminy	Sposób zagospodarowania (użyczenie, użytk wieczyste, zarząd, umowy dzierżawy, najmu)	Wartość budynku w tys. zł	Wartość działki w tys. zł	Nr umowy	Czas trwania
1	267	0,2720	Kw CZ1C/000 84802/6	Symbol – IR-tereny rolnicze	Wydzierżawione	--	1	I/Umowa dzierżawy Nr GIZ.6845.27.2011.A K	27.09.11 r 26.09.14 r
2	117/2	0,1154	Kw 52974	Symbol ZLI- dołesienia	Pod budowę przepompowni ścieków	--	12,7	--	--
3	335/1	0,0388	Akt Not. Rep A Nr 4263/06 CZ1/C/00084802/6	Symbol MM – tereny zabudowy mieszanej jednorodzi- nnej i zagrodowej	j.w	--	5,4	--	--
4	24/5	0,0149	Akt Not Rep A Nr 4257/06 Kw CZ1C/00084802/6	Symbol I R- tereny rolne	j.w.	--	1,6	--	--
5	4/2	0,0542	Dec GK-G-II- 7413/1/33/Po/95/96 Kw j.w.	droga gminna	droga	--	23,4	--	--

6	3/1	0,0700	Dec GKG.II.7413/1/38/Po/9 5/96 z dnia 16.07.96r	j.w.	j.w.	--	30,2	--	--
7	46/5	0,0120	Kw 80138	j.w.	j.w.	--	5,2	--	--
8	42/1	0,0293	Kw 79155	j.w.	j.w.	--	12,7	--	--
9	44/20	0,1792		j.w.	j.w.-	--	77,3	--	--
10	5/5	0,0695	wd	j.w.	j.w.	--	30	--	--
11	2/7	0,0756		j.w.	j.w.	--	32,7	--	--
12	6/1	0,0278	Dec.GKG-II- 7413/1/38/Po/95/96	j.w.	j.w.	--	12	--	--
13	150/1	0,0080	KW 9299	j.w.	j.w.	--		--	--
14	150/2	0,0292	j.w.	j.w.	j.w.	--	12,4	--	--
15	48	0,1388	Rozp nr 15/96	j.w.	j.w.	--	60	--	--
16	50	0,4490	j.w.	j.w.	j.w.	--	194	--	--
17	52	0,1483	j.w.	j.w.	j.w.	--	64	--	--
18	53	0,2650	j.w.	j.w.	j.w.	--	114,4	--	--
19	216	0,5880	j.w.	j.w.	j.w.	--	254	--	--
20	218	0,1310	j.w.	j.w.	j.w.	--	57	--	--
21	221	0,2760	j.w.	j.w.	j.w.	--	119,2	--	--
22	297	0,8510	j.w.	j.w.	j.w.	--	367,6	--	--
23	298	0,4390	j.w.	j.w.	j.w.	--	189,6	--	--
24	332	0,0469	Wd	j.w.	j.w.	--	20,3	--	--
25	140/1	0,1710	Wd	j.w.	j.w.	--	73,9	--	--
26	338/3	0,0289	Kw CZIC/00063611/7	j.w.	j.w.	--	12,5	--	--
27	3/12	0,0263	CZIC/00064194/4	j.w.	j.w.	--	11,4	--	--
28	2/11	0,0272	KW 63931	j.w.	j.w.	--	11,8	--	--
29	40/8	0,0314	KW CZIC/00084802/6	j.w.	j.w.	--	13,6	--	--

30	40/15	0,0063	KW CZIC/00084802/6	j.w.	j.w.	--	2,7	--	--
31	215/1	1,1700	Władanie nr rozp.15/96	j.w.	j.w.	--	505,4	--	--
32	215/2	0,1320	Nr rozp. 15/96 wd	j.w.	j.w.	--	57	--	--
33	54	0,0692	Nr rozp 15/96 wd	j.w.	j.w.	--	29,9	--	--
34	322	0,2390	Nr rozp 15/96 wd	j.w.	j.w.	--	103,2	--	--
35	57	0,0430	wd.	j.w.	j.w.	--	18,6	--	--
36	217	0,1110	wd	j.w.	j.w.	--	48	--	--
37	219	0,0260	wd.	j.w.	j.w.	--	11,2	--	--
38	220	0,0190	wd.	j.w.	j.w.	--	8,2	--	--
39	299	0,2600	wd.	j.w.	j.w.	--	112,3	--	--
40	321	0,1860	wd.	j.w.	j.w.	--	80,3	--	--
41	323	0,3460	wd.	j.w.	j.w.	--	149,4	--	--
42	324	0,1390	wd.	j.w.	j.w.	--	60	--	--
43	4/8	0,0224	Dec. Nr. 7430/53/08	jw	jw	--	6,7	--	--
44	5/15	0,0453	j.w.	jw	jw	--	13,5	--	--
45	5/20	0,0133	KW 20352 Dec. Nr. 7430/54/08	jw	Jw.	--	4,6	--	--
46	5/30	0,0437	KW 20352	jw	Jw.	--	15,3	--	--
47	3/14	0,0096	KW CZIC/00084802/6	jw	Jw.	--	3,4	--	--
48	3/15	0,2154	j.w.	jw	Jw.	--	75,4	--	--
49	3/20	0,0296	j.w.	jw	Jw.	--	10,4	--	--
50	5/34	0,0108	KW 24051	jw	Jw.	--	3,8	--	--
51	5/45	0,0375	j.w.	jw	jw	--	13,1	--	--
52	11/12	0,0219	CZIC/00033960/9	jw	jw	--	7,70	--	--
53	11/29	0,0001	CZIC/00117735/6	jw	jw	--	0,04	--	--
54	10/9	0,0156	CZIC/00033960/9	jw	jw	--	5,50	--	--
55	12/14	0,0155	CZIC/00043419/5	jw	jw	--	5,40	--	--
56	13/13	0,0223	CZIC/00079099/6	jw	jw	--	7,80	--	--
57	9/19	0,0399	CZIC/00067382/0	jw	jw	--	14,00	--	--
	RAZEM	7,9031					3 192,74		

W C
mgr inż. Krzysztof Ujma

INFORMACJA O STANIE MIENIA NA DZIEŃ 31.12.2013 r – Obręb Huta Stara A

Lp	Nr działki	Pow. w ha	Podstawa nabycia	Położenie w studium warunkowań i kierunków zagospodarowania przestrzennego gminy	Sposób zagospodarowania (użyczenie, użytk. wieczyste, zarząd, umowy dzierżawy, najmu)	Wartość budynku w tys. zł	Wartość działki w tys. zł.	Nr umowy	Czas trwania
1	446/1	1,6870	Kw 64473	Symbol IMN-tereny zabudowy mieszkaniowej jednorodzinnej	niezagospodarowane	--	502,7	--	--
2	446/2	0,0950	Kw 64 473	j.w.	j.w.	--	28,3	--	--
3	342/4	0,0962	Kw 64 473	Symbol 2KS-tereny urzędzeń obsługi komunikacji samochodowej- teren parkingów i placów manewrowych.	Przystanek MPK	--	28,7	--	--
4	341/1	0,4090	Kw 64 473	Symbol U,UZ tereny usług zdrowia i ochrony społecznej	Przedszkole + 3 lokale mieszkalne (1/2 budynku i działki przekazane w zarząd na rzecz przedszkola)	214,0 – budynek przedszkola (parter) lokale mieszkalne (piętro) nieoszacowane	97	3 umowy najmu dot. lokali mieszkalnych. Przedszkole przekazane w zarząd Dec. Nr 72224/8/08	nieokreślony

5	342/1	0,1450	Kw 124476	j.w.	Przekazane w użytkowanie wieczyste GS Poczesna	--	49,6	Postanowienie Sądu Okręgowego w Cz-wie Sygn IC925/03 z dnia 7.06.04r	--																																				
6	487/2	0,0540	Kw 64 433	Symbol 2R-tereny rolnicze z zakazem zabudowy	wyzierzawiona	--	0,7	GIZ.6845.125.2012.AK	26.08.2011r 25.08.2014r																																				
										j.w.	j.w.	--	10,5																																
										j.w.	j.w.	--	4,1																																
										j.w.	j.w.	--	1,4																																
										Kw 90173	droga	--	10,4																																
										KW 96640	j.w.	--	3																																
										j.w.	j.w.	--	8,3																																
										96640	j.w.	--	350,7																																
										14	275	1,3090	CZ1C/00096 640/9	j.w.	j.w.	--	390	--	--																										
																				15	496/1	0,0512	Kw 23 259	j.w.	--	15,3	--	--																	
																													16	347/6	0,0038	Kw CZ1C/96 640/9	j.w.	--	0,5	--	--								
																																						17	348/8	0,0075	j.w.	--	0,9	--	--
19	357/1	0,0034	j.w.	j.w.	--	0,4	--	--	--																																				
20	351/7	0,0067	j.w.	j.w.	--	0,8	--	--	--																																				
21	344/3	0,0135	j.w.	j.w.	--	1,7	--	--	--																																				
22	353/5	0,0087	j.w.	j.w.	--	1	--	--	--																																				

23	359/1	0,0044	j.w.	j.w.	j.w.	j.w.	0,5	--	--	--
24	354/1	0,0039	j.w.	j.w.	j.w.	j.w.	0,5	--	--	--
25	355/1	0,0075	j.w.	j.w.	j.w.	j.w.	0,9	--	--	--
26	360/1	0,0048	j.w.	j.w.	j.w.	j.w.	0,6	--	--	--
27	346/7	0,0076	j.w.	j.w.	j.w.	j.w.	0,9	--	--	--
28	361/3	0,0117	j.w.	j.w.	j.w.	j.w.	1,4	--	--	--
29	339/7	0,0065	j.w.	j.w.	j.w.	j.w.	0,8	--	--	--
30	351/9	0,0072	Kw 96 640	j.w.	j.w.	j.w.	0,9	--	--	--
31	351/5	0,0105	CZ1C/00096 640/9	j.w.	j.w.	j.w.	1,3	--	--	--
32	358/1	0,0069	KW 96640	j.w.	j.w.	j.w.	0,8	--	--	--
33	347/4	0,0039	CZ1C/00096 640/9	j.w.	j.w.	j.w.	0,5	--	--	--
34	479/1	0,0020	j.w.	j.w.	j.w.	j.w.	0,2	--	--	--
35	350/1	0,0038	Kw 64 473	j.w.	j.w.	j.w.	0,5	--	--	--
36	349/3	0,0071	j.w.	j.w.	j.w.	j.w.	0,9	--	--	--
37	343/1	0,0069	j.w.	j.w.	j.w.	j.w.	0,8	--	--	--
38	349/7	0,0075	j.w.	j.w.	j.w.	j.w.	0,9	--	--	--
39	345/7	0,0091	j.w.	j.w.	j.w.	j.w.	1,2	--	--	--
40	345/8	0,0087	j.w.	j.w.	j.w.	j.w.	2,6	--	--	--
41	154	0,3200	Rozp. Nr 15/96	j.w.	j.w.	j.w.	95,4	--	--	--
42	346/9	0,0086	CZ1C/00096 640/9	poszerzenie drogi	droga	droga	3,4	--	--	--
RAZEM		6,8893					214,00	1 618,40		

WGS JTS
Inżynier Krzysztof Ujma

INFORMACJA O STANIE MIENIA NA DZIEŃ 31.12.2013 r – Obręb Huta Stara B

Lp	Nr działki	Pow. w ha	Podstawa nabycia	Położenie w studium uwarunkowań i zagospodarowania przestrzennego gminy	Sposób zagospodarowania (użyczenie, użytk. wieczyste, zarząd, umowy dzierżawy, najmu)	Wartość budynku w tys. zł	Wartość działki w tys. zł	Nr umowy	Czas trwania
1	153/12	0,0181	Kw CZIC/00080323/6	Symbol 2MW – teren zabudowy mieszkaniowej wielorodzinnej	skwerek	--	7,7	--	--
2	153/13	0,0037	j.w.	j.w.	Kiosk Ruch - umowa dzierżawy	--	1,6	GIZ.6845.121.2012.AK	6.02.2011 r 5.02.2014 r
3	153/34	0,0027	j.w.	j.w.	j.w.	--	1,1	--	--
4	153/15	0,0323	j.w.	j.w.	Kaplica – umowa użyczenia	--	13,7	GIZ.6850.3.2012.AK	13.06.2012r 12.06.2015r
5	153/16	0,1279	j.w.	j.w.	Dawny schron	--	54,4	--	--
6	153/22	0,3904	j.w.	Symbol UO teren usług oświatowych	Zabud - przedszkole przekazane w zarząd	1261,6	97	--	--

7	153/27	0,0741	j.w.	Symbol 2MW-tereny Zabudowy mieszkaniowej wielorodzinnej	skwerek	--	31,5	--	--
8	153/28	0,0035	j.w.	j.w.	Kiosk – umowa dzierżawy	--	1,5	GIZ.6845.120.2012.AK	6.02.2011r 5.02.2014r
9	153/31	0,0916	j.w.	j.w.	skwerek	--	38,9	--	--
10	153/39	0,0938	j.w.	j.w.	j.w.	--	39,9	--	--
11	153/43	0,2844	j.w.	tereny urządzeń obsługi komunikacji samochodowej-tereny parkingów – placów manewrowych	garaże przenośne	--	120,9	Grunt dzierżawiony – ogółem 59umów	--
12	153/44	0,1009	j.w.	Symbol 2MW- teren zabudowy wielorodzinnej	parking	--	43	--	--
13	153/45	0,0073	j.w.	j.w.	j.w.	--	3,1	--	--
14	153/46	0,0165	j.w.	j.w.	skwerek	--	7	--	--
15	153/48	0,0159	j.w.	j.w.	Kiosk – umowa dzierżawy	--	6,8	GIZ.6845.143.2012.AK	22.11.2011r 21.11.2014r
16	153/49	0,0092	j.w.	j.w.	Kiosk – umowa dzierżawy	--	3,9	GIZ.6845.142.2012.AK	29.10.2012r 28.10.2015r
17	153/50	0,0114	j.w.	j.w.	niezagospodarowana	--	4,8	--	--
18	153/54	0,0378	j.w.	j.w.	skwerek	--	16,1	--	--
19	153/60	0,0065	j.w.	j.w.	Kiosk – umowa dzierżawy	--	2,8	GIZ.6845.120.2012.AK	11.04.2012r 10.04.2015r
20	153/61	0,0051	j.w.	j.w.	plac zabaw	--	2,2	--	--
21	153/62	0,3130	j.w.	j.w.	j.w.	--	133	--	--
22	153/68	0,1707	j.w.	j.w.	garaże	--	72,6	9 umów dzierżaw	--

23	153/72	0,0094	j.w.	j.w.	skwerek	--	4	--	--	--
24	153/74	0,0121	j.w.	j.w.	stacja trafo	--	5,1	--	--	--
25	153/67	1,0611	j.w.	Symbol UOt-tereny usług oświaty	bud. szkoły	3059,9	296	Przekazane w zarząd decyzją Nr 72244/3-4/ 08		nieokreślony
26	155/5	1,5981	j.w.	Symbol-US- tereny sportu i rekreacji w formie obiektów kubaturowych i terenów urządzeń towarzyszących	Klub Sportowy – umowa użyczenia	272,9	679,5	GIZ.6850.2.2012.AK	24.02.2012r 24.02.2022r	
27	62	7,0040	Kw 93332	Symbol ZD – tereny ogródków działkowych	Ogrody działkowe	--	91	--	--	--
28	63	0,4980	j.w.	j.w.	j.w.	--	6,5	--	--	--
29	64	0,4560	j.w.	j.w.	j.w.	--	5,9	--	--	--
30	72	0,9000	j.w.	j.w.	j.w.	--	11,7	--	--	--
31	73/1	0,2278	j.w.	j.w.	j.w.	--	3	--	--	--
32	111	0,0410	j.w.	j.w.	j.w.	--	0,5	--	--	--
33	53/2	0,1725	Kw 82753	Symbol -1R/1MN- Tereny rolne rezerwowe dla potrzeb zabudowy mieszkaniowej	niezaagospodarowana	--	2,2	--	--	--
34	23/4	0,2476	j.w.	j.w.	j.w.	--	3,2	j.w.		j.w.
35	33/30	0,0213	Kw 90171	Droga gminna	droga	--	0,8	--	--	--
36	213	0,2740	j.w.	j.w.	j.w.	--	116,5	--	--	--
37	212	0,0290	j.w.	j.w.	j.w.	--	12,3	--	--	--
38	210	1,3420	j.w.	j.w.	j.w.	--	570,6	--	--	--
39	115/3	0,3470	j.w.	j.w.	j.w.	--	147,5	--	--	--
40	115/1	0,0680	j.w.	j.w.	j.w.	--	28,9	--	--	--
41	110/2	0,1330	j.w.	j.w.	j.w.	--	56,6	--	--	--
42	104	0,2000	j.w.	j.w.	j.w.	--	85	--	--	--
43	105	0,0190	j.w.	j.w.	j.w.	--	8,1	--	--	--
44	115/2	0,3110	j.w.	j.w.	j.w.	--	140,7	--	--	--
45	1/2	0,0109	j.w.	j.w.	j.w.	--	4,6	--	--	--

46	153/14	0,0757	Kw CZ1C/00080323/6	j.w.	j.w.	--	32,2	--	--
47	153/18	0,0655	j.w.	j.w.	j.w.	--	27,9	--	--
48	153/21	0,0727	j.w.	j.w.	j.w.	--	30,9	--	--
49	153/29	0,0616	j.w.	j.w.	j.w.	--	26,2	--	--
50	153/37	0,0382	j.w.	j.w.	j.w.	--	16,2	--	--
51	153/42	0,2936	j.w.	j.w.	j.w.	--	124,8	--	--
52	153/47	0,4217	j.w.	j.w.	j.w.	--	179,3	--	--
53	153/53	0,0318	j.w.	j.w.	j.w.	--	13,5	--	--
54	153/57	0,0438	j.w.	j.w.	j.w.	--	18,6	--	--
55	153/66	0,0209	j.w.	j.w.	j.w.	--	8,9	--	--
56	153/73	0,5286	j.w.	j.w.	j.w.	--	224,8	--	--
57	153/70	0,0450	j.w.	j.w.	j.w.	--	19,1	--	--
58	153/71	0,0202	j.w.	j.w.	j.w.	--	8,6	--	--
59	35/3	0,0156	Kw CZ1C/00096640/9	j.w.	j.w.	--	1,9	--	--
60	34/3	0,0111	j.w.	j.w.	j.w.	--	1,4	--	--
61	54/3	0,0052	j.w.	j.w.	j.w.	--	0,6	--	--
62	44/1	0,0351	j.w.	j.w.	j.w.	--	4,3	--	--
63	51/1	0,0054	j.w.	j.w.	j.w.	--	0,6	--	--
64	54/5	0,0049	j.w.	j.w.	j.w.	--	0,6	--	--
65	153/75	0,0820	Kw 80323	Symbol 2MW-tereny zabudowy wielorodzinnej	skwerek	--	35,1	--	--
66	113/1	0,0060	Umowa uzyczenia z dnia 1.06.2007	droga gminna	droga	--	2,60	--	--
67	113/2	0,0800	j.w.	j.w.	j.w.	--	3,40	--	--
68	108	0,5150	wd	j.w.	j.w.	--	219,00	--	--
69	110/1	0,0180	wd	j.w.	j.w.	--	7,70	--	--
70	155/4	0,0112	wd	j.w.	j.w.	--	4,80	--	--
71	172	0,4820	wd	j.w.	j.w.	--	204,40	--	--
72	102/2	0,9340	wd	uprawy polowe	niezaagospodarowana	--	397,10	--	--
73	174	0,3640	wd	j.w.	j.w.	--	154,80	--	--
74	55/7	0,0070	CZ1C/00090171/8	droga	droga	--	2,4	--	--
75	33/4	0,0216	j.w.	--	--	--	15,7	--	--
76	40/3	0,0043	j.w.	--	--	--	1,8	--	--

77	42/5	0,0014	j.w.	--	--	--	0,6	--	--
78	43/1	0,0063	j.w.	--	--	--	2,7	--	--
79	156	0,6222	j.w.	--	--	--	264,6	--	--
80	172/1	0,3181	CZ1C/000/901171/8	droga	droga	--	135,3	--	--
81	55/8	0,0088	j.w.	j.w.	j.w.	--	3,1	--	--
82	56/1	0,0044	j.w.	j.w.	j.w.	--	1,5	--	--
83	57/1	0,0044	j.w.	j.w.	j.w.	--	1,5	--	--
84	58/1	0,0367	j.w.	j.w.	j.w.	--	12,8	--	--
85	59/1	0,0025	j.w.	j.w.	j.w.	--	8,7	--	--
86	65	0,3650	KW CZ1C/00080323/6	--	--	--	7,6	--	--
87	66	0,5030	j.w.	--	--	--	10,4	--	--
88	67	0,8120	j.w.	--	--	--	16,9	--	--
89	68	1,4450	j.w.	--	--	--	28,9	--	--
90	69	1,5350	j.w.	--	--	--	30,7	--	--
91	70	2,3850	j.w.	--	--	--	49,4	--	--
92	71	0,4660	j.w.	droga	droga	--	9,6	--	--
93	1/52	0,0063	KW CZ1C/00087863/2	j.w.	j.w.	--	2,2	--	--
94	177/4	0,0123	KW CZ1C/00160546/0		zabudowana budynkiem przepompowni	--	3,7	--	--
RAZEM		29,6557				4594,4	5 363,09		

~~W O~~
mgr inż. Krzysztof Ujma

INFORMACJA O STANIE MIENIA NA DZIEŃ 31.12.2013 r – Obręb Kolonia Poczesna

Lp	Nr działki	Pow. w ha	Podstawa nabycia	Położenie w studium uwarunkowań i kierunków zagospodarowania przestrzennego gminy	Sposób zagospodarowania (użyczenie, użytk. wieczyste, zarząd, umowy dzierżawy, najmu)	Wartość budynków w tys. zł	Wartość gruntu w tys. zł	Nr umowy	Czas trwania
1	110/75	0,5015	Kw 40112	Symbol U-zabud. usługowa	Zabudowana – dawna agromówka	59,3	171,5	Umowa najmu	nieokreślony
2	133/23	0,0516	Kw CZ1C/00091080/0	Symbol S,U,P – tereny składów, magazynów, obiektów usługowych i produkcyjnych	Zabudowana - baza użytki wieczyste	-	24,8	-	-
3	133/24	0,0277	j.w.	j.w.	j.w.	-	13,3	-	-
4	133/26	0,0725	j.w.	j.w.	j.w.	-	34,8	-	-
5	133/27	0,0668	j.w.	j.w.	j.w.	-	32,1	-	-
6	133/30	1,2404	j.w.	j.w.	j.w.	-	617	-	-
7	129/23	0,0308	Kw 74607	Symbol -U,UZ- tereny usług zdrowia i ochrony społecznej	niezagospodarowana	-	3,8	-	-
8	110/4	1,5426	Kw 74605	Symbol UO – tereny usług oświatowych	Bud. Szkoły- przekazane w zarząd	9380	472,0	Dec. 72244/1-2/08	nieokreślony
9	133/16	0,0989		Symbol S,U,P – tereny składów, magazynów, obiektów usługowych i produkcyjnych	zabudowane	-	182,5	-	-
10	133/18	0,2674	Kw CZ1C/00074607/6	j.w.	j.w.	-	5	-	-
11	133/17	0,0400		j.w.	j.w.	-	149,4	7 umów dzierżawy (garaż)	-
12	133/28	0,0146	j.w.	j.w.	niezagospodarowane	-	5	-	-
13	110/84	0,4876	CZ1C/00012876/0	j.w.	j.w.	-	149,4	7 umów dzierżawy (garaż)	-
14	132/5	0,4260	Kw CZ1C/00074607/6	Symbol U,U,Z – tereny usług zdrowia i ochrony społecznej	Zabud.Ośrodek Zdrowia	1 853,1	145,7	3 umowy najmu 1- Nr 71442/8/02 z dnia 01.08.02r 2-Nr 71442/10/02 z dnia 1.08.02r 3- Nr 71442/8/02 z dnia 1.08.02r	nieokreślony nieokreślony nieokreślony
15	108/5	0,1684	Kw 103552	j.w.	Zab.bud. oczyszczalni ścieków- przekaz w użytkowanie	-	50,0	Akt Not Rep Nr 6336/05 Z dnia 19.09.05	-

16	108/8	0,0128	KW 103414	Symbol KDW- droga wewnętrzna	droga	-	3,8	-	-
17	119/1	0,0726	Kw 112664	Symbol INO – tereny odprowadzania i oczyszczania ścieków	Zajęta pod oczyszczalnie ścieków	-	10,0	-	-
18	107/10	0,0626	Kw10352	Symbol INO – tereny odprowadzania i oczyszczania ścieków	Zabudowana budynkiem oczyszczalni ścieków- przek. w użytkowanie	-	8,8	Akt Not Rep A Nr 6336/05 z dnia 19.09.2005r	-
19	107/11	0,4899	Kw 112 664	j.w.	Zajęta pod oczyszczalnie ścieków	-	68,6	-	-
20	119/2	0,1974	j.w.	j.w.	j.w.	-	27,3	-	-
21	123/3	0,2074	j.w.	Symbol ZZ – obszary bezpośredniego zagrożenia powodzią	J.w.	-	32,6	-	-
22	124/6	0,0255	j.w.	j.w.	j.w.	-	0,3	-	-
23	121	0,2450	j.w.	Symbol ZI- tereny zieleni izolacyjnej	j.w.	-	34,3	-	-
24	133/37	0,0015	CZ1C/00074607/6	Symbol 1MNNU – tereny zabudowy jednorodzinnej z usługami.	j.w.	-	87,5	-	-
25	133/38	0,0060	j.w.	j.w.					
26	133/39	0,2484	j.w.	j.w.					
27	110/79	0,8875	Kw 86886	Droga gminna	droga	-	303,5	-	-
28	146/3	0,1808	Kw CZ1C/00090169/1	j.w.	j.w.	-	61,8	-	-
29	153/1	0,1360	j.w.	j.w.	j.w.	-	46,5	-	-
30	152/2	0,8900	j.w.	j.w.	j.w.	-	304,4	-	-
31	151/3	0,5802	j.w.	j.w.	j.w.	-	198,4	-	-
32	150/1	0,1563	j.w.	j.w.	j.w.	-	53,5	-	-
33	149/4	1,3507	j.w.	j.w.	j.w.	-	461,9	-	-
34	148/1	0,3134	j.w.	j.w.	j.w.	-	107,2	-	-
35	147/5	0,0343	j.w.	j.w.	J.w.	-	11,7	-	-
36	147/4	0,0269	j.w.	j.w.	j.w.	-	9,2	-	-
37	129/5	0,0770	j.w.	j.w.	j.w.	-	26,3	-	-
38	107/9	0,0500	j.w.	j.w.	j.w.	-	17,1	-	-
39	85/5	0,4464	j.w.	j.w.	j.w.	-	152,7	-	-
40	268	0,0630	j.w.	j.w.	j.w.	-	21,5	-	-
41	265/2	0,5570	j.w.	j.w.	j.w.	-	190,5	-	-
42	264/2	0,2210	j.w.	j.w.	j.w.	-	75,6	-	-
43	263/3	0,2585	j.w.	j.w.	j.w.	-	88,4	-	-
44	262	0,4090	j.w.	j.w.	j.w.	-	139,9	-	-
45	260/1	0,6370	j.w.	j.w.	j.w.	-	217,8	-	-
46	84	0,0970	j.w.	j.w.	j.w.	-	33,2	-	-

47	82/3	0,1459	j.w.	j.w.	j.w.	j.w.	-	49,9	-	-
48	76	0,0130	j.w.	j.w.	j.w.	j.w.	-	4,4	-	-
49	75	0,0800	j.w.	j.w.	j.w.	j.w.	-	27,4	-	-
50	74	0,0140	j.w.	j.w.	j.w.	j.w.	-	4,8	-	-
51	73/3	0,1023	j.w.	j.w.	j.w.	j.w.	-	35	-	-
52	72	0,2580	j.w.	j.w.	j.w.	j.w.	-	88,2	-	-
53	48/3	0,3930	j.w.	j.w.	j.w.	j.w.	-	13,3	-	-
54	2/2	0,0380	j.w.	j.w.	j.w.	j.w.	-	13	-	-
55	1/2	0,0710	j.w.	j.w.	j.w.	j.w.	-	24,3	-	-
56	133/15	0,0668	Kw CZ1C/00074607/6	j.w.	j.w.	j.w.	-	22,8	-	-
57	133/9	0,0166	j.w.	j.w.	j.w.	j.w.	-	5,7	-	-
58	133/20	0,0142	j.w.	j.w.	j.w.	j.w.	-	4,9	-	-
59	94/1	0,0210	Kw 64521	j.w.	j.w.	j.w.	-	7,2	-	-
60	110/76	0,0103	Kw 40112	j.w.	j.w.	j.w.	-	3,5	-	-
61	110/77	0,0292	j.w.	j.w.	j.w.	j.w.	-	10	-	-
62	157/3	0,0628	Kw 90 169	j.w.	j.w.	j.w.	-	21,5	-	-
63	133/31	0,0027	Kw CZ1C/00074607/6	j.w.	j.w.	j.w.	-	0,9	-	-
64	117	0,1760	Akt Not.Rep. A Nr 9123/07 z dnia 11.09.07r KW CZ1C/00074607/6	Symbol INO-teren odprowadzania i oczyszczania ścieków	-	-	-	41,3	-	-
65	62/4	0,0324	Nr Roz 15/96 wd	Droga gminna	droga	-	-	11,1	-	-
66	73/2	0,0077	Nr Rozp 15/96 wd	jw	jw	-	-	2,6	-	-
67	83	0,4360	Nr Rozp 15/96 wd	jw	jw	-	-	14,9	-	-
68	105/12	0,0076	KW CZ1C/00090169/1	jw	jw	-	-	2,7	-	-
69	129/28	0,0835	KW CZ1C/00074607/6	Symbol – U, UZ – tereny usług ochrony zdrowia i ochrony socjalnej	niezagospodarowane	-	-	8,4	-	-
70	129/26	0,0109	KW CZ1C/00074607/6	j.w.	j.w.	-	-	11,6	-	-
	razem	16,0708					11292,4	5125,6		

W CAŁY
Miejsc. Kiszczol Ujma

INFORMACJA O STANIE MIENIA NA DZIEŃ 31.12.2013 r – Obręb Korwinów

Lp	Nr działki	Pow. w ha	Podstawa nabycia	Położenie w studium uwarunkowań i kierunków zagospodarowania a przestrzennego gminy	Sposób zagospodarowania (użyczenie, użytk. wieczyste, zarząd, umowy dzierżawy, najmu)	Wartość budynku w tys. zł	Wartość gruntu w tys. zł	Nr umowy	Czas trwania
1	65/4	0,7086	Kw 64 468	Symbol IMNU-tereny zabudowy mieszkaniowej, jednorodzinnej z usługowej	niezagospodarowane	-	327,8	-	-
2	63/5	0,0126	CZ1C/00053565/6	Symbol 3ZP-tereny zieleni urządzonej	skwerek	-	0,5	-	-
3	63/7	1,2408	j.w.	j.w.	niezagospodarowane	-	50	-	-
4	142/21	3,2351	j.w.	Symbol IR-tereny rolnicze	Dzierżawione 1,73 ha	-	42,1	GIZ.6845.151.2012.AK	11.01.2012r 10.01.2015r
5	68/6	0,8096	j.w.	Częściowo symbol IMNU-tereny zabudowy mieszkaniowej jednorodzinnej z usługami, pozostałe symbol US,UT,ZP-tereny sportu, rekreacji i zieleni parkowej	niezagospodarowane	-	374,8	-	-
6	68/2	3,5670	Kw 86022	Symbol US,UT,ZP-tereny sportu i rekreacji i zieleni urządzonej	tereny wyrobiska pokopalnianego-niezagospodarowane	-	165,5	-	-

7	68/13	1,3807	j.w.	j.w.	j.w.	-	639,3	-	-
8	68/14	0,9543	j.w.	j.w.	j.w.	-	441,8	-	-
9	68/15	0,8875	j.w.	j.w.	j.w.	-	410,9	-	-
10	68/17	4,6165	j.w.	j.w.	j.w.	-	2137,4	-	-
11	68/18	1,1363	j.w.	j.w.	j.w.	-	526,1	-	-
12	69	0,3276	j.w.	j.w.	j.w.	-	151,7	-	-
13	68/7	3,4843	j.w.	j.w.	niezagospodarowana	-	1613,0	-	-
14	142/17	0,0659	Kw 93240	Symbol IPU- tereny wielofunkcyj- ne-produkcyjno- usługowe	jw	34,5	30,5	-	-
15	142/27	0,4078	Kw 93240	j.w.	j.w.	21,8	188,8	-	-
16	140/4	0,0064	KW CZ1C/00010654/4	Symbol ZN- korytarz ekologiczny doliny rzeki Warty stanowiący o powiązaniach przyrodniczych z terenami otaczającymi	Poszerzenie drogi	-	2,2	-	-
17	13/48	0,0355	Kw 53 565	Droga gminna	droga	-	16,4	-	-
18	13/50	0,0428	j.w.	j.w.	j.w.	-	19,8	-	-
19	13/23	0,1809	j.w.	j.w.	j.w.	-	83,8	-	-
20	13/75	0,1185	KW CZ1C/00053565/6	j.w.	j.w.	-	54,9	-	-

21	24/20	0,0069	Dec. W.G. Nr 7430/35/01/02	j.w.	j.w.	-	3,2	-	-
22	24/5	0,0111	Dec Nr 7430/26/01/02	j.w.	j.w.	-	5,1	-	-
23	24/12	0,0146	Dec Nr 7430/01/02	j.w.	j.w.	-	6,8	-	-
24	13/60	0,1376	Kw 53 565	j.w.	j.w.	-	63,7	-	-
25	13/64	0,0804	j.w.	j.w.	j.w.	-	37,2	-	-
26	157	0,0260	CZ1C/00090172/5	j.w.	j.w.	-	12,0	-	-
27	148	0,2075	j.w.	j.w.	j.w.	-	69,1	-	-
28	147	0,1367	j.w.	j.w.	j.w.	-	63,3	-	-
29	143	0,1946	j.w.	j.w.	j.w.	-	90,1	-	-
30	146	0,1487	j.w.	j.w.	j.w.	-	68,8	-	-
31	144	0,1976	j.w.	j.w.	j.w.	-	91,5	-	-
32	145	0,0305	j.w.	j.w.	j.w.	-	14,1	-	-
33	87	0,1574	j.w.	j.w.	j.w.	-	72,9	-	-
34	85	0,0473	j.w.	j.w.	j.w.	-	21,9	-	-
35	82/2	0,1201	j.w.	j.w.	j.w.	-	55,6	-	-
36	89	0,0852	j.w.	j.w.	j.w.	-	39,4	-	-
37	88/2	0,1288	j.w.	j.w.	j.w.	-	55,6	-	-
38	84/3	0,8249	j.w.	j.w.	j.w.	-	381,9	-	-
39	86	0,1398	j.w.	j.w.	j.w.	-	64,7	-	-

40	158/20	0,0229	KW 76484	j.w.	j.w.	-	10,6	-	-
41	73/3	0,0095	Dec 7430/ 12/03	j.w.	j.w.	-	0,6	-	-
42	112/1	0,0073	CZ1C/00090172/ 5	j.w.	j.w.	-	3,4	-	-
43	111/1	0,0094	j.w.	j.w. j.w.	j.w.	-	2,5	-	-
44	30/1	0,0268	KW CZ1C/00090172/5	j.w.	j.w.	-	7,6	-	-
45	32/5	0,0105	CZ1C/00090172/5	j.w.	j.w.	-	4,9	-	-
46	68/4	0,0107	Kw CZ1C/000 53365/6	Droga gminna	niezagospodarowane	-	5	-	-
47	29/1	0,0048	CZ1C/00090172/5	Symbol KD- DG(D)- teren dróg publicznych, dróg dojazdowych	drogi	-	1,7	-	-
48	5/12	0,0917	CZ1C/00053365/6	jw	jw.	-	32,0	-	-
49	93/1	0,1626	Akt Not Rep A Nr 7638/2009	Droga gminna dojazdowa, parking	Droga,parking	-	7	-	-
50	94/1	0,0077	j.w.	j.w.	j.w.	-	-	-	-
51	93/2	0,0132	CZ1C/00064476/5	jw.	jw.	-	4,6	-	-
52	94/2	0,0067	jw.	j.w.	jw.	-	2,3	-	-
53	92/8	0,0050	CZ1C/00093240/4	j.w.	j.w.	-	1,8	-	-
54	92/7	0,0056	CZ1C/00093240/4	j.w.	j.w.	-	2,0	-	-
55	158/3	0,0864	CZ1C/00101281/3	j.w.	niezagospodarowana	-	85	-	-
56	158/4	0,0853	jw.	j.w.	j.w.	-	-	-	-

57	158/5	0,1268	j.w.	j.w.	j.w.	-	-	-	-
58	158/13	0,1032	j.w.	j.w.	j.w.	-	-	-	-
59	158/10	0,0965	CZ1C/00166072/8	KS – tereny obsługi komunikacji	Zabudowana budynkiem dworca PKP – użytkowanie wieczyste	3	55		
60	72/4	0,0176	CZ1C/00041002/5	j.w.	Droga, parking	-	4,2	-	-
61	136/1	0,0509	j.w.	j.w.	j.w.	-	12	-	-
62	138/4	0,0293	j.w.	j.w.	j.w.	-	6,9	-	-
63	139/1	0,0471	CZ1C/00090172/1 5	Poszerzenie drogi	Droga	-	11,1	-	-
	razem	26,9519				56,3	8757,4		

www.krajowa.gov.pl
Krajowa Agencja Urzędowa

INFORMACJA O STANIE MIENIA NA DZIEŃ 31.12.2013 r – Obręb Michałów

Lp	Nr działki	Pow. w ha	Podstawa nabycia	Położenie w studium uwarunkowań i kierunków zagospodarowania przestrzennego gminy	Sposób zagospodarowania (użytkowanie, użytk. wieczyste, zarząd, umowy dzierżawy, najmu)	Wartość budynku w tys. zł	Wartość gruntu w tys. zł	Nr umowy	Czas trwania
1	26	1,5970	Kw CZ1C/0006894 9/0	Symbol UO- tereny usług oświaty	zabudowana- szkoła przekazane w zarząd	1490,0	264,0	Przekazane w zarząd Dec nr Nr 7244/13/0801	nieokreślony
2	27/3	0,0248	j.w.	j.w.	niezagospodarowane	-	-	-	-
3	27/4	0,0345	j.w.	j.w.	j.w.	-	-	-	-
4	27/5	0,0256	j.w.	j.w.	j.w.	-	81	-	-
5	27/6	0,4142	j.w.	j.w.	j.w.	-	-	-	-
6	31	0,6660	Kw 90164	Droga gminna	droga	-	204,5	-	-
7	30	0,1870	j.w.	j.w.	j.w.	-	574,1	-	-
8	32	0,4940	j.w.	j.w.	j.w.	-	151,7	-	-
9	33	0,3510	j.w.	j.w.	j.w.	-	107,8	-	-
10	34	0,0930	j.w.	j.w.	j.w.	-	2,9	-	-
11	44	0,4100	j.w.	j.w.	j.w.	-	125,9	-	-
12	45	0,3680	j.w.	j.w.	j.w.	-	129,8	-	-
	razem	4,6651				1490,0	1641,7		


 mgr inż. Krzysztof Ujma

INFORMACJA O STANIE MIENIA NA DZIEŃ 31.12.2013 r –
Obręb Nierada (wieś Nierada i Mazury)

Lp dz.	Nr działki	Pow. w ha	Podstawa nabycia	Położenie w studium uwarunkowań i kierunków zagospodarowania przestrzennego gminy	Sposób zagospodarowania (użytkowanie, zarząd, umowy dzierżawy, najmu)	Wartość budynku w tys. zł	Wartość gruntu w tys. zł	Nr umowy	Czas trwania
1	973	1,7740	Kw 112858	Symbol ZL -lasy	zalesiona	-	71	-	-
2	112/2	0,0380	Kw74073	Symbol UHG-tereny różnorodnej działalności gospodarczej	dawny poligon	-	11,3	-	-
3	202/2	0,1250	Kw 81957	j.w.	j.w.	-	37,3	-	-
4	223/3	0,0060	Dec.GKN-IV-7228/XVII/17/98	j.w.	j.w.	-	11,8	-	-
5	225/2	0,0530	Kw CZ1C/00074073/3	j.w.	j.w.	-	15,8	-	-
6	29/11	0,0688	j.w.	j.w.	j.w.	-	20,5	-	-
7	29/12	0,0214	j.w.	j.w.	j.w.	-	6,4	-	-
8	29/13	0,0507	j.w.	j.w.	j.w.	-	15,1	-	-
9	29/14	0,0127	j.w.	j.w.	j.w.	-	3,8	-	-
10	29/15	0,0786	j.w.	j.w.	j.w.	-	23,4	-	-
11	29/16	0,0224	j.w.	j.w.	j.w.	-	6,7	-	-
12	29/17	0,0831	j.w.	j.w.	j.w.	-	24,8	-	-
13	29/18	0,0181	j.w.	j.w.	j.w.	-	5,4	-	-
14	29/19	0,1334	j.w.	j.w.	j.w.	-	39,8	-	-
15	29/20	0,0356	j.w.	j.w.	j.w.	-	10,6	-	-
16	30/3	0,1924	j.w.	j.w.	j.w.	-	57,4	-	-
17	30/4	0,0507	j.w.	j.w.	j.w.	-	15,1	-	-
18	30/5	0,1719	j.w.	j.w.	j.w.	-	51,2	-	-
19	30/6	0,0510	j.w.	j.w.	j.w.	-	15,2	-	-
20	31/3	0,2717	j.w.	j.w.	j.w.	-	81	-	-
21	31/4	0,0623	j.w.	j.w.	j.w.	-	18,6	-	-
22	31/5	0,2558	j.w.	j.w.	j.w.	-	67,3	-	-
23	31/6	0,0650	j.w.	j.w.	j.w.	-	19,4	-	-
24	32/3	0,2538	j.w.	j.w.	j.w.	-	75,6	-	-
25	32/4	0,0586	j.w.	j.w.	j.w.	-	17,5	-	-
26	32/5	0,2926	j.w.	j.w.	j.w.	-	87,2	-	-
27	32/6	0,0678	j.w.	j.w.	j.w.	-	20,2	-	-
28	33/7	0,0994	j.w.	j.w.	j.w.	-	29,6	-	-

29	49/3	0,0570	j.w.	j.w.	j.w.	j.w.	j.w.	j.w.	17	-	-
30	57/1	0,0970	j.w.	j.w.	j.w.	j.w.	j.w.	j.w.	28,9	-	-
31	57/2	0,0970	j.w.	j.w.	j.w.	j.w.	j.w.	j.w.	28,9	-	-
32	60/2	0,1642	j.w.	j.w.	j.w.	j.w.	j.w.	j.w.	48,9	-	-
33	61/2	0,0878	j.w.	j.w.	j.w.	j.w.	j.w.	j.w.	26,2	-	-
34	63/4	0,0732	j.w.	j.w.	j.w.	j.w.	j.w.	j.w.	21,8	-	-
35	63/6	0,0694	j.w.	j.w.	j.w.	j.w.	j.w.	j.w.	20,7	-	-
36	65/2	0,1129	j.w.	j.w.	j.w.	j.w.	j.w.	j.w.	33,7	-	-
37	66/2	0,0494	j.w.	j.w.	j.w.	j.w.	j.w.	j.w.	14,7	-	-
38	67/2	0,0543	j.w.	j.w.	j.w.	j.w.	j.w.	j.w.	16,2	-	-
39	79/3	0,8890	j.w.	j.w.	j.w.	j.w.	j.w.	j.w.	264,9	-	-
40	79/5	0,8148	j.w.	j.w.	j.w.	j.w.	j.w.	j.w.	242,8	-	-
41	80	1,1840	j.w.	j.w.	j.w.	j.w.	j.w.	j.w.	352,8	-	-
42	81	1,4170	j.w.	j.w.	j.w.	j.w.	j.w.	j.w.	422,3	-	-
43	82	3,9770	j.w.	j.w.	j.w.	j.w.	j.w.	j.w.	1185,1	-	-
44	83/1	1,2620	j.w.	j.w.	j.w.	j.w.	j.w.	j.w.	376,1	-	-
45	83/2	1,1650	j.w.	j.w.	j.w.	j.w.	j.w.	j.w.	347,1	-	-
46	83/3	0,5850	j.w.	j.w.	j.w.	j.w.	j.w.	j.w.	174,3	-	-
47	83/4	0,8850	j.w.	j.w.	j.w.	j.w.	j.w.	j.w.	263,7	-	-
48	84	2,1020	j.w.	j.w.	j.w.	j.w.	j.w.	j.w.	626,4	-	-
49	85/1	0,7620	j.w.	j.w.	j.w.	j.w.	j.w.	j.w.	227,1	-	-
50	85/2	0,7620	j.w.	j.w.	j.w.	j.w.	j.w.	j.w.	227,1	-	-
51	85/3	0,9130	j.w.	j.w.	j.w.	j.w.	j.w.	j.w.	272,1	-	-
52	86	1,0060	j.w.	j.w.	j.w.	j.w.	j.w.	j.w.	299,8	-	-
53	87	2,6580	j.w.	j.w.	j.w.	j.w.	j.w.	j.w.	792,1	-	-
54	88/1	1,2420	j.w.	j.w.	j.w.	j.w.	j.w.	j.w.	370,1	-	-
55	88/2	1,2430	j.w.	j.w.	j.w.	j.w.	j.w.	j.w.	370,4	-	-
56	89	1,1980	j.w.	j.w.	j.w.	j.w.	j.w.	j.w.	357,0	-	-
57	90/1	0,6170	j.w.	j.w.	j.w.	j.w.	j.w.	j.w.	183,7	-	-
58	90/2	0,6160	j.w.	j.w.	j.w.	j.w.	j.w.	j.w.	183,6	-	-
59	92	0,7670	j.w.	j.w.	j.w.	j.w.	j.w.	j.w.	228,6	-	-
60	93	1,6810	j.w.	j.w.	j.w.	j.w.	j.w.	j.w.	500,9	-	-
61	94/1	0,7640	j.w.	j.w.	j.w.	j.w.	j.w.	j.w.	227,7	-	-
62	94/2	0,7620	j.w.	j.w.	j.w.	j.w.	j.w.	j.w.	227,1	-	-
63	95	0,3680	j.w.	j.w.	j.w.	j.w.	j.w.	j.w.	110	-	-
64	96	0,5650	j.w.	j.w.	j.w.	j.w.	j.w.	j.w.	168,4	-	-
65	97/1	0,4630	j.w.	j.w.	Wydzierżawiona 10,6962 ha	j.w.	j.w.	138	Umowa dzierżawy GIZ.6845.25.2013.AK	18.11.2010 17.11.2013 18.11.2013 17.11.2016	-
66	97/2	0,5120	j.w.	j.w.	j.w.	j.w.	j.w.	153,6	j.w.	-	-
67	98/1	0,7590	j.w.	j.w.	j.w.	j.w.	j.w.	226,2	j.w.	-	-
68	98/2	0,7570	j.w.	j.w.	j.w.	j.w.	j.w.	225,6	j.w.	-	-

153	167	0,3040	j.w.	j.w.	j.w.	j.w.	90,6	-	-
154	168	0,2720	j.w.	j.w.	j.w.	j.w.	81,1	-	-
155	169	0,2610	j.w.	j.w.	j.w.	j.w.	77,8	-	-
156	170/1	0,2710	j.w.	j.w.	j.w.	j.w.	80,8	-	-
157	170/2	0,2690	j.w.	j.w.	j.w.	j.w.	80,2	-	-
158	172	0,2200	j.w.	j.w.	j.w.	j.w.	65,6	-	-
159	173/3	0,1940	j.w.	j.w.	j.w.	j.w.	57,8	-	-
160	174/1	0,1850	j.w.	j.w.	j.w.	j.w.	55,1	-	-
161	174/2	0,1840	j.w.	j.w.	j.w.	j.w.	54,8	-	-
162	175/1	0,1300	j.w.	j.w.	j.w.	j.w.	38,7	-	-
163	175/2	0,1310	j.w.	j.w.	j.w.	j.w.	39,0	-	-
164	176	0,0800	j.w.	j.w.	j.w.	j.w.	23,8	-	-
165	177	0,2850	j.w.	j.w.	j.w.	j.w.	84,9	-	-
166	178	0,3060	j.w.	j.w.	j.w.	j.w.	91,2	-	-
167	179	0,2440	j.w.	j.w.	j.w.	j.w.	72,7	-	-
168	180	0,1800	j.w.	j.w.	j.w.	j.w.	53,6	-	-
169	182/1	0,2770	j.w.	j.w.	j.w.	j.w.	82,5	-	-
170	182/2	0,2730	j.w.	j.w.	j.w.	j.w.	81,4	-	-
171	183	0,2670	j.w.	j.w.	j.w.	j.w.	79,6	-	-
172	184/1	0,1470	j.w.	j.w.	j.w.	j.w.	43,8	-	-
173	184/2	0,1470	j.w.	j.w.	j.w.	j.w.	43,8	-	-
174	185	0,5540	j.w.	j.w.	j.w.	j.w.	165,1	-	-
175	186	0,2720	j.w.	j.w.	j.w.	j.w.	81,1	-	-
176	187	0,2800	j.w.	j.w.	j.w.	j.w.	83,4	-	-
177	188	0,2850	j.w.	j.w.	j.w.	j.w.	84,9	-	-
178	189	0,2740	j.w.	j.w.	j.w.	j.w.	81,7	-	-
179	190	0,2770	j.w.	j.w.	j.w.	j.w.	82,5	-	-
180	191/1	0,2710	j.w.	j.w.	j.w.	j.w.	80,8	-	-
181	191/2	0,2710	j.w.	j.w.	j.w.	j.w.	80,8	-	-
182	192	0,2590	j.w.	j.w.	j.w.	j.w.	77,2	-	-
183	193	0,2870	j.w.	j.w.	j.w.	j.w.	85,5	-	-
184	194/1	0,1340	j.w.	j.w.	j.w.	j.w.	39,9	-	-
185	194/2	0,1340	j.w.	j.w.	j.w.	j.w.	39,9	-	-
186	195	0,3070	j.w.	j.w.	j.w.	j.w.	91,5	-	-
187	196/1	0,2740	j.w.	j.w.	j.w.	j.w.	81,7	-	-
188	196/2	0,2730	j.w.	j.w.	j.w.	j.w.	81,4	-	-
189	197/1	0,2825	j.w.	j.w.	j.w.	j.w.	84,2	-	-
190	197/2	0,2825	j.w.	j.w.	j.w.	j.w.	84,2	-	-
191	198	0,3610	j.w.	j.w.	j.w.	j.w.	107,6	-	-
192	200/1	0,1480	j.w.	j.w.	j.w.	j.w.	44,1	-	-
193	200/2	0,1490	j.w.	j.w.	j.w.	j.w.	44,4	-	-
194	201	0,4280	j.w.	j.w.	j.w.	j.w.	124,5	-	-


195	203	0,2790	CZ1C/00074073/3	j.w.	j.w.	j.w.	-	83,1	-	-
196	204/1	0,1540	j.w.	j.w.	j.w.	-	45,9	-	-	
197	204/2	0,1550	j.w.	j.w.	j.w.	-	46,2	-	-	
198	204/3	0,3040	j.w.	j.w.	j.w.	-	90,6	-	-	
199	205	0,2160	j.w.	j.w.	j.w.	-	64,4	-	-	
200	206	0,1600	j.w.	j.w.	j.w.	-	47,7	-	-	
201	207	0,3330	j.w.	j.w.	j.w.	-	99,2	-	-	
202	208/1	0,1570	j.w.	j.w.	j.w.	-	46,8	-	-	
203	209	0,1930	j.w.	j.w.	j.w.	-	57,5	-	-	
204	210	0,0820	j.w.	j.w.	j.w.	-	24,4	-	-	
205	211	0,1730	j.w.	j.w.	j.w.	-	51,6	-	-	
206	212	0,1600	j.w.	j.w.	j.w.	-	47,7	-	-	
207	213	0,2530	j.w.	j.w.	j.w.	-	75,4	-	-	
208	215/1	0,0950	j.w.	j.w.	j.w.	-	28,3	-	-	
209	215/2	0,0940	j.w.	j.w.	j.w.	-	28,0	-	-	
210	216/1	0,1470	j.w.	j.w.	j.w.	-	43,8	-	-	
211	216/2	0,1470	j.w.	j.w.	j.w.	-	43,8	-	-	
212	218/1	0,1170	j.w.	j.w.	j.w.	-	34,9	-	-	
213	218/2	0,1160	j.w.	j.w.	j.w.	-	34,6	-	-	
214	219/1	0,1060	j.w.	j.w.	j.w.	-	31,6	-	-	
215	219/2	0,1030	j.w.	j.w.	j.w.	-	30,7	-	-	
216	219/3	0,2090	j.w.	j.w.	j.w.	-	62,3	-	-	
217	220/1	0,1400	j.w.	j.w.	j.w.	-	41,7	-	-	
218	220/4	0,1860	j.w.	j.w.	j.w.	-	55,4	-	-	
219	220/5	0,0850	j.w.	j.w.	j.w.	-	25,3	-	-	
220	220/6	0,0790	j.w.	j.w.	j.w.	-	23,5	-	-	
221	221	0,2430	j.w.	j.w.	j.w.	-	72,4	-	-	
222	222/1	0,0330	j.w.	j.w.	j.w.	-	9,8	-	-	
223	222/2	0,0050	j.w.	j.w.	j.w.	-	1,5	-	-	
224	223/4	0,0090	j.w.	j.w.	j.w.	-	2,7	-	-	
225	223/5	0,0130	j.w.	j.w.	j.w.	-	3,9	-	-	
226	224	0,1310	j.w.	j.w.	j.w.	-	39,0	-	-	
227	225/1	0,0710	j.w.	j.w.	j.w.	-	21,2	-	-	
228	226	0,0740	j.w.	j.w.	j.w.	-	22,1	-	-	
229	227	0,0800	j.w.	j.w.	j.w.	-	23,8	-	-	
230	228	0,2500	j.w.	j.w.	j.w.	-	74,5	-	-	
231	233	0,0040	j.w.	j.w.	j.w.	-	1,2	-	-	
232	247/1	0,1220	j.w.	j.w.	j.w.	-	36,4	-	-	
233	253	0,0070	j.w.	j.w.	j.w.	-	2,1	-	-	
234	254	0,0100	j.w.	j.w.	j.w.	-	3	-	-	
235	255	0,0040	j.w.	j.w.	j.w.	-	1,2	-	-	
236	256	0,0080	j.w.	j.w.	j.w.	-	2,4	-	-	
237	257	0,0110	j.w.	j.w.	j.w.	-	3,3	-	-	

238	258	0,0410	j.w.	j.w.	j.w.	j.w.	j.w.	-	12,2	-	-
239	259/1	0,0260	j.w.	j.w.	j.w.	j.w.	j.w.	-	7,7	-	-
240	260	0,0420	j.w.	j.w.	j.w.	j.w.	j.w.	-	12,5	-	-
241	261/1	0,0170	j.w.	j.w.	j.w.	j.w.	j.w.	-	5,1	-	-
242	261/2	0,0170	j.w.	j.w.	j.w.	j.w.	j.w.	-	5,1	-	-
243	262	0,0510	j.w.	j.w.	j.w.	j.w.	j.w.	-	15,2	-	-
244	263	0,0540	j.w.	j.w.	j.w.	j.w.	j.w.	-	16,1	-	-
245	264	0,0900	j.w.	j.w.	j.w.	j.w.	j.w.	-	26,8	-	-
246	266/1	0,0360	j.w.	j.w.	j.w.	j.w.	j.w.	-	10,7	-	-
247	266/2	0,0370	j.w.	j.w.	j.w.	j.w.	j.w.	-	11,0	-	-
248	267/1	0,0780	j.w.	j.w.	j.w.	j.w.	j.w.	-	23,2	-	-
249	268/1	0,0690	j.w.	j.w.	j.w.	j.w.	j.w.	-	20,6	-	-
250	268/2	0,0710	j.w.	j.w.	j.w.	j.w.	j.w.	-	21,2	-	-
251	269/1	0,0750	j.w.	j.w.	j.w.	j.w.	j.w.	-	22,4	-	-
252	269/2	0,0770	j.w.	j.w.	j.w.	j.w.	j.w.	-	22,9	-	-
253	269/3	0,1640	j.w.	j.w.	j.w.	j.w.	j.w.	-	48,9	-	-
254	270/1	0,1350	j.w.	j.w.	j.w.	j.w.	j.w.	-	40,2	-	-
255	270/4	0,2150	j.w.	j.w.	j.w.	j.w.	j.w.	-	64,1	-	-
256	270/5	0,1160	j.w.	j.w.	j.w.	j.w.	j.w.	-	34,6	-	-
257	270/6	0,1200	j.w.	j.w.	j.w.	j.w.	j.w.	-	35,8	-	-
258	271	0,6470	j.w.	j.w.	j.w.	j.w.	j.w.	-	192,8	-	-
259	272/1	0,2360	j.w.	j.w.	j.w.	j.w.	j.w.	-	70,3	-	-
260	272/2	0,1420	j.w.	j.w.	j.w.	j.w.	j.w.	-	42,3	-	-
261	273	0,1860	j.w.	j.w.	j.w.	j.w.	j.w.	-	55,4	-	-
262	274	0,1920	j.w.	j.w.	j.w.	j.w.	j.w.	-	57,2	-	-
263	1545	0,6690	Kw 101637	symbol I MNU- tereny zabudowy jednorodzinnej z usługami	Ośrodek Zdrowia	241,3	199,4	Umowa najmu Nr 71442/18/02 z dnia 229.12.99r			Nieokreślony
264	1408	0,3800	Kw CZ1C/00074073/3	Symbol 2R -- tereny rolnicze z zakazem zabudowy	niezagospodarowane						-
265	842	0,7650	j.w.	j.w.	wydzierzawione		4,0				-
266	785/1	0,5478	j.w.	Symbol I R --tereny rolnicze	niezagospodarowane						-
267	706 m11	0,2340	Kw 90176	Drogi gminne	droga		69,7				-
268	706/2 m.8	0,3691	j.w.	j.w.	j.w.		110				-
269	706/4 m.8	0,3606	j.w.	j.w.	j.w.		107,5				-
270	975/1	0,0812	j.w.	j.w.	j.w.		24,2				--
271	975/3	0,1476	j.w.	j.w.	j.w.		44				-
272	974	0,2240	j.w.	j.w.	j.w.		66,8				--

273	577/20	0,0303	Kw 120195	j.w.	j.w.	-	-	-	1,2	-	-
274	577/17	0,0114	j.w.	j.w.	j.w.	-	-	-	0,5	-	-
275	577/14	0,0193	j.w.	j.w.	j.w.	-	-	-	0,7	-	-
276	360/3	0,0099	Akt Not. Rep. A. Nr 4353/07 z dnia 11.05.07R KwCZ1C/00074073/3	Sym-bol ZU - dolesienia	pod budowę przepompowni	-	-	-	2	-	-
277	625/3	0,0226	Akt Not.rep A Nr 1140/07 z dnia 6.02.07r Kw-j.w.	Symbol MM teren zabudowy mieszanej jednorodzinnej i zagrodowej	Pod budowę przepompowni	-	-	-	4,8	-	-
278	529/1	0,0442	Akt notarialny Rep A Nr 1446/07 z dnia 6.02.07r Kw j.w.	Symbol 1 MNU- teren zabudowy mieszkaniowej jednorodzinnej z usługami	pod budowę przepompowni	-	-	-	7,8	-	-
279	484	1,9130	Kw 90176	Droga	droga	-	-	-	576,0	-	-
280	416/1	0,0816	Kw 67071	Symbol 1 MNU- teren zabudowy mieszkaniowej jednorodzinnej z usługami	pod budowę przepompowni	-	-	-	24,3	-	-
281	415/1	0,1349	67072	j.w.	j.w.	-	-	-	40,2	-	-
282	417/1	0,3270	Kw74332	Częściowo Symbol IZI -obszar specjalnego użytkowania -promieniu 500 mb od składowiska odpadów, pozostałe symbol 2 R tereny rolnicze z zakazem zabudowy	Zabudowana- budynki użytkowe	17,0	-	-	97,4	-	-
283	577/23	0,0171	Akt Not.Rep.A 10450/07	Symbol KDW- droga wewnętrzna	droga	-	-	-	3,0	-	-
284	707/2	0,0170	CZ1C/00074073/3	j.w.	j.w.	-	-	-	5,1	-	-
285	708/7	0,0063	j.w.	j.w.	j.w.	-	-	-	1,9	-	-
286	709/6	0,0071	j.w.	j.w.	j.w.	-	-	-	2,1	-	-
287	709/9	0,0071	j.w.	j.w.	j.w.	-	-	-	2,1	-	-
288	710/7	0,0068	j.w.	j.w.	j.w.	-	-	-	2,0	-	-
289	710/10	0,0068	j.w.	j.w.	j.w.	-	-	-	2,0	-	-
290	711/2	0,0111	j.w.	j.w.	j.w.	-	-	-	3,3	-	-
291	713/2	0,0125	j.w.	j.w.	j.w.	-	-	-	3,7	-	-

292	714/4	0,0121	j.w.	j.w.	j.w.	j.w.	-	3,6	-	-
293	714/7	0,0033	j.w.	j.w.	j.w.	j.w.	-	1,0	-	-
294	715/4	0,0119	j.w.	j.w.	j.w.	j.w.	-	3,5	-	-
295	716/2	0,0125	j.w.	j.w.	j.w.	j.w.	-	3,7	-	-
296	717/5	0,0130	j.w.	j.w.	j.w.	j.w.	-	3,9	-	-
297	717/8	0,0130	j.w.	j.w.	j.w.	j.w.	-	3,9	-	-
298	718/4	0,0133	j.w.	j.w.	j.w.	j.w.	-	4	-	-
299	719/8	0,0076	j.w.	j.w.	j.w.	j.w.	-	2,3	-	-
300	721/2	0,0079	j.w.	j.w.	j.w.	j.w.	-	2,4	-	-
301	722/2	0,0146	j.w.	j.w.	j.w.	j.w.	-	4,4	-	-
302	723/4	0,0132	j.w.	j.w.	j.w.	j.w.	-	3,9	-	-
303	723/7	0,0157	j.w.	j.w.	j.w.	j.w.	-	4,7	-	-
304	725/5	0,0139	j.w.	j.w.	j.w.	j.w.	-	4,1	-	-
305	725/8	0,0111	j.w.	j.w.	j.w.	j.w.	-	3,3	-	-
306	726/6	0,0196	j.w.	j.w.	j.w.	j.w.	-	5,8	-	-
307	728/4	0,0056	j.w.	j.w.	j.w.	j.w.	-	1,7	-	-
308	729/4	0,0253	CZ1C/00074073/3	j.w.	j.w.	j.w.	-	7,5	-	-
309	730/8	0,0097	CZ1C/00092398/9	j.w.	j.w.	j.w.	-	3,4	-	-
310	730/11	0,0092	KW 67088	j.w.	j.w.	j.w.	-	2,7	-	-
311	731/6	0,0183	CZ1C/00081957/6	j.w.	j.w.	j.w.	-	6,4	-	-
312	735/7	0,0071	CZ1C/00074073/3	j.w.	j.w.	j.w.	-	2,1	-	-
313	732/6	0,0085	j.w.	j.w.	j.w.	j.w.	-	2,5	-	-
314	732/9	0,0084	j.w.	j.w.	j.w.	j.w.	-	2,5	-	-
315	732/12	0,0084	j.w.	j.w.	j.w.	j.w.	-	2,5	-	-
316	732/15	0,0085	j.w.	j.w.	j.w.	j.w.	-	2,5	-	-
317	735/10	0,0050	j.w.	j.w.	j.w.	j.w.	-	1,5	-	-
318	737/9	0,0111	j.w.	j.w.	j.w.	j.w.	-	3,3	-	-
319	738/7	0,0106	CZ1C/00074073/7	j.w.	j.w.	j.w.	-	3,2	-	-
320	739/2	0,0125	CZ1C/00074073/3	j.w.	j.w.	j.w.	-	3,7	-	-
321	740/7	0,0136	j.w.	j.w.	j.w.	j.w.	-	4,1	-	-
322	744/6	0,0120	j.w.	j.w.	j.w.	j.w.	-	3,6	-	-
323	745/4	0,0155	j.w.	j.w.	j.w.	j.w.	-	4,6	-	-
324	745/6	0,0018	j.w.	j.w.	j.w.	j.w.	-	0,5	-	-
325	750/6	0,0053	j.w.	j.w.	j.w.	j.w.	-	1,5	-	-
326	750/5	0,0055	j.w.	j.w.	j.w.	j.w.	-	1,6	-	-
327	755/8	0,0080	j.w.	j.w.	j.w.	j.w.	-	2,4	-	-
328	756/11	0,0031	j.w.	j.w.	j.w.	j.w.	-	0,9	-	-
329	758/17	0,0214	Dec. Nr 7430/148/2006/2007	j.w.	j.w.	j.w.	-	6,4	-	-
330	735/13	0,0121	j.w.	j.w.	j.w.	j.w.	-	5,7	-	-
331	736/4	0,0237	j.w.	j.w.	j.w.	j.w.	-	7,1	-	-
332	728/7	0,0054	CZ1C/00074073/3	j.w.	j.w.	j.w.	-	1,9	-	-
333	757/5	0,0112	CZ1C/00044790/6	j.w.	j.w.	j.w.	-	3,9	-	-

334	575/4	0,0153	j.w	j.w	j.w	j.w	-	5,4	-	-
335	275	0,0950	j.w	j.w	Symbol UHG-tereny różnorodnej działalności gospodarczej	Dawny poligon	-	28,3	-	-
336	289/1	0,1590	j.w.	j.w.	j.w.	j.w.	-	5,7	-	-
337	708/4	0,0063	7430/60/2009/10	Symbol KDW- droga wewnętrzna	droga	-	2,2	-	-	-
338	712/2	0,0115	CZ1C/00063773/0	j.w.	j.w.	-	4,0	-	-	-
339	753/3	0,0029	CZ1C/00102658/4	j.w.	j.w.	-	1,0	-	-	-
340	753/5	0,0019	CZ1C/00102658/4	j.w.	j.w.	-	0,7	-	-	-
341	756/7	0,0098	CZ1C/00081598/1	j.w.	j.w.	-	3,4	-	-	-
342	756/9	0,0084	CZ1C/00032267/4	j.w.	j.w.	-	2,9	-	-	-
343	576/4	0,0410	CZ1C/00162283/2	j.w.	j.w.	-	14,4	-	-	-
	razem	91,5642					258,3	26286,3		


 Izabela Krzywicka Ujma

INFORMACJA O STANIE MIENIA NA DZIEŃ 31.12.2013 r – Obręb Nowa Wieś

Lp	Nr działki	Pow. w ha	Podstawa nabycia	Położenie w studium uwarunkowań i kierunków zagospodarowania przestrzennego gminy	Sposób zagospodarowania (użytkowanie, użytk. wieczyste, zarząd, umowy dzierżawy, najmu)	Wartość budynków w tys. zł	Wartość gruntu w tys. zł	Nr umowy	Czas trwania
1	58/3	0,0530	KW 86022	Symbol, UT, ZP-tereny sportu i rekreacji i zieleni parkowej.	niezagospodarowana	-	18,6	-	-
2	59/1	0,1260	j.w.	j.w.	j.w.	-	44,1	-	-
3	60/1	0,2321	j.w.	j.w.	j.w.	-	81,2	-	-
4	61/1	0,0204	j.w.	j.w.	j.w.	-	7,1	-	-
5	61/4	0,0229	j.w.	j.w.	j.w.	-	8,0	-	-
6	61/6	0,2013	j.w.	j.w.	j.w.	-	70,4	-	-
7	62/4	0,1340	j.w.	j.w.	j.w.	-	46,9	-	-
8	62/5	0,0360	j.w.	j.w.	j.w.	-	12,6	-	-
9	62/6	0,0370	j.w.	j.w.	j.w.	-	13	-	-
10	62/7	0,0343	j.w.	j.w.	j.w.	-	12,0	-	-
11	62/9	0,0335	j.w.	j.w.	j.w.	-	12,4	-	-
12	62/11	0,0329	j.w.	j.w.	j.w.	-	11,5	-	-
13	75	0,0170	j.w.	j.w.	j.w.	-	6	-	-
14	76	0,0260	j.w.	j.w.	j.w.	-	9,1	-	-
15	422/2	0,1790	CZ1C/00124870/6	Symbol 1 MNU-tereny zabudowy mieszkaniowej jednorodzinnej usługami	zabudowana bud. świetlicy	344,7	62,7	Umowa użyczenia GIZ.6850.2.2013.AK	nieokreślony
16	422/1	0,0470	j.w.	j.w.	niezagospodarowana	-	16,5	-	j.w.
17	307	0,1840	CZ1C/00090168/4	Droga gminna	droga	-	64,4	-	-
18	322/1	0,0250	j.w.	j.w.	j.w.	-	8,8	-	-
19	323/2	0,0006	j.w.	j.w.	j.w.	-	0,2	-	-
20	323/3	0,0007	j.w.	j.w.	j.w.	-	0,2	-	-
21	322/2	0,1170	j.w.	j.w.	j.w.	-	41	-	-
22	315/2	0,0025	j.w.	j.w.	j.w.	-	0,9	-	-
23	431	0,0200	j.w.	j.w.	j.w.	-	7,0	-	-
24	433/1	2,2538	j.w.	j.w.	j.w.	-	788,8	-	-
25	306	0,9770	j.w.	j.w.	j.w.	-	342	-	-
26	305/4	0,4267	j.w.	j.w.	j.w.	-	149,3	-	-

27	304	0,1360	j.w.	j.w.	j.w.	j.w.	-	-	-	-
28	303	0,0960	j.w.	j.w.	j.w.	j.w.	-	-	47,6	-
29	203/6	0,1326	j.w.	j.w.	j.w.	j.w.	-	-	33,6	-
30	203/5	0,0079	j.w.	j.w.	j.w.	j.w.	-	-	46,4	-
31	202/2	0,1968	j.w.	j.w.	j.w.	j.w.	-	-	2,8	-
32	202/4	0,3651	j.w.	j.w.	j.w.	j.w.	-	-	68,9	-
33	201/3	0,6042	j.w.	j.w.	j.w.	j.w.	-	-	127,8	-
34	201/2	0,0030	j.w.	j.w.	j.w.	j.w.	-	-	211,5	-
35	200/3	0,0875	j.w.	j.w.	j.w.	j.w.	-	-	1,1	-
36	200/2	0,0002	j.w.	j.w.	j.w.	j.w.	-	-	30,1	-
37	199	0,0860	j.w.	j.w.	j.w.	j.w.	-	-	0,007	-
38	198/1	0,0262	j.w.	j.w.	j.w.	j.w.	-	-	30,1	-
39	198/2	0,0038	j.w.	j.w.	j.w.	j.w.	-	-	9,2	-
40	197/1	0,0004	j.w.	j.w.	j.w.	j.w.	-	-	1,3	-
41	197/3	0,0347	j.w.	j.w.	j.w.	j.w.	-	-	0,1	-
42	197/4	0,0579	j.w.	j.w.	j.w.	j.w.	-	-	12,1	-
43	196	0,0500	j.w.	j.w.	j.w.	j.w.	-	-	20,3	-
44	191/16	0,0894	Kw 64331	j.w.	j.w.	j.w.	-	-	17,5	-
45	191/40	0,3204	j.w.	j.w.	j.w.	j.w.	-	-	31,3	-
46	191/47	0,0445	j.w.	j.w.	j.w.	j.w.	-	-	112,1	-
47	191/50	0,0022	j.w.	j.w.	j.w.	j.w.	-	-	15,6	-
48	191/56	0,2392	j.w.	j.w.	j.w.	j.w.	-	-	0,7	-
49	191/43	0,0303	j.w.	j.w.	j.w.	j.w.	-	-	83,4	-
50	191/46	0,1120	j.w.	j.w.	j.w.	j.w.	-	-	10,6	-
51	191/11	0,1435	j.w.	j.w.	j.w.	j.w.	-	-	39,2	-
52	48/3	0,0021	CZ1C/00090168/4	j.w.	j.w.	j.w.	-	-	50,2	-
54	324/1	0,0057	CZ1C/00090168/4	j.w.	j.w.	j.w.	-	-	0,7	-
55	47/3	0,0023	CZ1C/00090168/4	j.w.	j.w.	j.w.	-	-	2	-
56	49/3	0,0023	j.w.	j.w.	j.w.	j.w.	-	-	0,8	-
57	442/9	0,2785	CZ1C/00102434/8	j.w.	j.w.	j.w.	-	-	0,8	-
58	191/57	0,1009	CZ1C/00124870/6	j.w.	j.w.	j.w.	-	-	98,2	-
59	438	0,3198	Umowa uzyczenia z dnia 1.06.2007 r	j.w.	j.w.	j.w.	-	-	35,3	-
60	191/61	0,9574	CZ1C/00124870/6	Symbol ZL - dolesienia	niezagospodarowana	j.w.	-	-	111,9	-
61	325/2	0,0020	CZ1C/00090168/4	Poszerzenie drogi	droga	-	-	-	95,7	-
62	325/3	0,0097	j.w.	j.w.	j.w.	-	-	-	0,7	-
	razem	9,7902					344,7		3,4	-
									3187,71	-

Województwo Świętokrzyskie
Krajoznictwo

INFORMACJA O STANIE MIENIA NA DZIEŃ 31.12.2013 r – Obręb Poczesna

Lp.	Nr działki	Pow. w ha	Podstawa nabycia	Położenie w studium uwarunkowań i kierunków zagospodarowania przestrzennego gminy	Spółdzielczość (użytk. wieczyste, zarząd, umowy dzierżawy, Najmu)	Wartość budynków w tys. zł	Wartość gruntu w tys. zł	Nr umowy	Czas trwania
1	442/1	0,0520	CZ1C/00064 519/9	Symbol – UK- teren usług kultury	Zabudowana budynkiem GOKJ i R	93,5	18	GIZ.6850.12.2012.AK	4.03.2012r 3.03.2014r
2	441/2	0,0390	j.w.	j.w.	j.w.	-	13,5	-	-
3	577/10	2,1279	KW 64520	Symbol IZP-teren zieleni urządzonej-przestrzeń publiczna	niezagospodarowana	-	2,2	-	-
4	577/9	0,0311							
5	577/8	0,0042							
6	577/3	0,0064							
7	17	0,8070	Kw 67 989	Symbol Zi- obszar specjalnego użytkowania w promieniu 500mb od składowiska odpadów	jw	-	32,3	-	-
8	432/3	0,0315	Zb.12872/75	Symboliem I PU-tereny wielofunkcyjne: produkcyjno-usługowe.	Niezagospodarowana	-	12,6	-	-
9	433/3	0,0632	j.w.	j.w.	j.w.	-	21,9	-	-
10	435/1	0,6042	124 477	Symbol U – tereny zabudowy usługowej	użytkowanie wieczyste	-	104,6	Akt Not Rep A nr 6836/05 z dnia 3.11.05	-
11	436/1	0,1390	j.w.	j.w.	j.w.	-	12	-	-
12	672	0,0960	j.w.	j.w.	j.w.	-			
13	576	0,0350	Kw 67 765	Droga gminna	-	-			
14	599	0,5150	j.w.	Symbol ZN- korytarz ekologiczny Warty stanowiący o powiązaniach przyrodniczych	-	-			

15	611/1	0,3010	Kw 81685	terenami otaczającymi. Symbol Kdw –droga wewnętrzna, symbol- tereny sportu i rekreacji w formie obiektów kubaturowych i terenów urządzeń towarzyszących, symbol WZ- tereny urządzeń gospodarki wodnej.	Boisko budynek	18,7	104,1	-	-
16	578/2	0,0207	Kw 93672	symbol KDW- droga wewnętrzna	niezagospodarowana	-	7,1	-	-
17	578/3	0,0295	j.w.	j.w.	niezagospodarowana	-	10,2	-	-
18	578/4	0,0766	j.w.	j.w.	niezagospodarowana	-	26,5	-	-
19	578/6	0,0204	j.w.	I ZP –tereny zieleni urządzonej	niezagospodarowana	-	79,8	-	-
20	578/7	0,2101	j.w.	Symbol U – tereny zabudowy usługowej	j.w.	-	159,5	-	-
21	319/5	0,4611	Kw 98197	Symbol MM- tereny zabudowy mieszkaniowej jednorodzinnej i zagrodowej	j.w.	-	15,4	-	-
22	319/2	0,0444	j.w.	Symbol U – tereny zabudowy usługowej	j.w.	-	23,4	-	-
23	319/1	0,0747	Kw 124480	Symbol U – tereny zabudowy usługowej	przekazana w użyt. wieczyste	-	2	-	-
24	299	0,1554	Kw 98197	I R –tereny rolnicze	niezagospodarowane	-	33,6	-	-
25	592/2	0,0970	Kw 102869	Symbol 2 MN- tereny zabudowy mieszkaniowej jednorodzinnej	j.w.	-	1,2	-	-
26	592/3	0,0952	Kw 102869	Symbol ZN-korytarz ekologiczny doliny rzeki Warty stanowiący o powiązaniach przyrodniczych z terenami otaczającymi.	j.w.	-	11,6	-	-
27	592/4	0,0337	j.w.	j.w.	j.w.	-	-	-	-

28	592/5	0,0163	j.w.	j.w.	j.w.	-	-	5,6	-	-	-
29	655/1	0,0030	Kw 90165	Droga gminna	droga	-	-	-	-	-	-
30	655/2	0,0055	j.w.	j.w.	j.w.	-	-	32,9	-	-	-
31	655/3	0,0049	j.w.	j.w.	j.w.	-	-	-	-	-	-
32	655/4	0,0816	j.w.	j.w.	j.w.	-	-	14,2	-	-	-
33	654/1	0,0041	j.w.	j.w.	j.w.	-	-	154,6	-	-	-
34	654/2	0,4469	j.w.	j.w.	j.w.	-	-	124,9	-	-	-
35	653	0,3611	j.w.	J.w.	j.w.	-	-	469,5	-	-	-
36	652	1,3570	j.w.	j.w.	j.w.	-	-	3	-	-	-
37	469/12	0,0086	j.w.	j.w.	j.w.	-	-	-	-	-	-
38	441/5	0,0492		Symbol IMNU	W użytkowaniu						
				- teren zabudowy	Gminnego Centrum						
				mieszkaniczej,	Kultury Informacji i						
				jednorodzinnej,	Rekreacji w						
				obiekty usługowe	Poczesnej						
39	442/5	0,0647	KW CZ1C/00064519/9			-	-	39,4	GIZ.6850.1.2011.AK	3.01.2011r 31.12.2021r	
40	565/1	0,0079	wd	droga	droga	-	-	2,8	-	-	
41	566/1	0,0048	wd	droga.	droga	-	-	1,7	-	-	
42	25	0,9260	CZ1C/00112613/0	Uprawy polowe	niezagospodarowane	-	-	19,2	-	-	
43	109	1,5870	CZ1C/00112613/0	j.w.	j.w.	-	-	32,9	-	-	
44	243	3,4730	CZ1C/00112613/0	j.w.	j.w.	-	-	71,9	-	-	
45	600/2	0,5030	CZ1C/00067765/5	Symbol UA – tereny usług administracji	Zabudowana budynkiem UG	-	-	382,3	3 umowy najmu Poczta Polska	Zawarta w roku 1992 na czas nieokreślony Nieokreślony	
46	602/5	0,0112	CZ1C/00067765/9	j.w.	j.w.	-	-	8,5	Telekomunikacja Nr 45/ARK/A-GN/01 z dnia 01.12.2001 r Pogotowie nr GIZ.7151.18.2011.AK GIZ.7151.12.2013.AK	23.11.2011 r 22.11.2013 r 23.11.2013r 22.11.2016r	
47	386	0,2220	CZ1C/00071041/9	Uprawy polowe	niezagospodarowane	-	-	4,4	-	-	
48	203	0,0900	CZ1C/00067765/9	Tereny ochrony przyrodniczej „Natura 2000”	j.w.	-	-	1,8	-	-	
49	229	0,0540	CZ1C/00011599/7	MN -Zabudowa mieszkanicowa o niskiej intensywności	j.w.	-	-	1,8	-	-	
50	585/2	0,0170	CZ1C/00011599/7		j.w.	-	-	13	-	-	
	razem	15,4701				112,2		2143			

Wykonanie
Wykonanie

INFORMACJA O STANIE MIENIA NA DZIEŃ 31.12.2013 r – Obręb Wrzosowa

LP	Nr działki	Pow.	Podstawa nabycia lub oznaczenie Kw	Położenie w studium uwarunkowań i kierunków zagospodarowania przestrzennego gminy	Sposób zagospodarowania (użytkowanie, użytk. wieczyste, zarząd, umowy dzierżawy, najmu)	Wartość budynku w tys. zł	Wartość gruntu w tys. zł	Nr umowy	Czas trwania
1	789	0,0180	Kw 68 377	Symbol-1R- tereny rolnicze	niezagospodarowane	-	0,2	-	-
2	1043/4	21,2106	CZ1C/00064517/5	Częściowo Symbol 2 ZP tereny zieleni urządzonej, pozostałe symbol WS-tereny wód powierzchniowo-wych	lasy	-	1 272,6	-	-
3	449	0,2870	Kw 74185	Symbol UO – tereny usług oświaty	Bud. OSP	-	100,5	GIZ.6850.6.2012.AK	20.01.2011r 20.01.2016r
4	765	0,3610	CZ1C/00077 221/7	Symbol 1MNU –tereny zabudowy jednorodzinnej z usługami	Nieuzyskowana	-	126,4	-	-
5	1044/2	0,0890	j.w.	2Z-P-tereny zieleni urządzonej	lasy	-	5,3	-	-
6	448	0,0150	j.w.	Symbol UO-tereny usług oświaty	Plac OSP	-	5,3	-	-
7	452/3	0,0453	CZ1C/00077221/7	symbol 1 MNU tereny zabudowy jednorodzinnej z usługami	skwerek	-	15,9	-	-
8	445	0,0600	j.w.	j.w.	j.w.	-	21,0	-	-
9	447	0,0290	j.w.	j.w.	j.w.	-	10,2	-	-
10	395/2	3,4526	CZ1C/00064517/5	Symbol 1 ZL - lasy	las	-	220,9	-	-
11	394/2	0,4770	CZ1C/00077221/7	Symbol 3 MN- tereny zabudowy mieszkaniowej jednorodzinnej	Budynek mieszkalny – lokale socjalne. W zarządzie PPHU JUL-POL	45,2	170,1	-	-

12	650	0,0220	Kw 124479	Symbol I MNU- tereny zabudowy jednorodzinnej z usługami	Przekazane w użytkowanie wieczyste	-	29,7	Post. Sądu Okręgowego Sygn akt IC 925/03 z dnia 7.06.04	-
13	652	0,0650	j.w	j.w	j.w	-	-	j.w	-
14	790	0,1020	Kw CZ1C/00077221/7	j.w.	Częściowo wydzierżawione szambo	-	35,7	1.Umowa dzierżawy Nr 72243-3/21/06	6.12.2010r 6.12.2013r
15	268/7	0,9204	Kw 68 377	j.w	w zarządzie PPHU „JUL – POL”	81,9	322,1	-	-
16	268/9	1,2834	j.w	j.w	Ogrody przydomowe Budynki gospodarcze stanowiące własność lokatorów i właścicieli mieszkań, komórki lokatorskie, szambo	-	449,2	24 umowy dzierżawy (garaże i komórki)	-
17	268/10	4,2422	Akt Not.Rep A Nr 2045/99 z dnia 20.04.99	Symbol ZD- tereny ogródków działkowych	Przekazane w użytkowanie wieczyste	-	55,1	-	-
18	109	0,1520	Kw 81467	IMNU - - teren zabudowy mieszkaniowej	Zabudowana budynkiem stanowiącym odrębną własność	-	53,2	-	-
19	451/3	0,3027	Kw 79821	Symbol UO-tereny usług oświaty	Budynek przedszkola przekazane w zarząd	1 001,9	114,0	Dec. Nr 72244/9/08	nieokreślony
20	417/9	0,1423	Kw 79 821	symbol IMNU – tereny zabudowy mieszkaniowej jednorodzinnej z usługami	Boisko sportowe	-	49,8	-	-
21	417/10	0,0792	j.w	j.w	Przychodnia specjalistyczna	99,7	27,7	2 umowy najmu 1/Nr 71442/12/02	-

										nieokreślony
22	417/11	0,1815	j-w	j-w	j-w	Doga dojazdowa	-	63,5	-	-
23	417/7	0,1088	j-w	j-w	Symbol U – teren zabudowy usługowej	Budynek biblioteki – umowa użyczenia	141,0	38,1	GIZ.6850.1.2012.AK	29.10.2011r 28.10.2014r
24	26	0,8050	CZ1C/00077221/7	Kw 79821	Symbol 2R –tereny rolnicze z zakazem zabudowy.	niezagospodarowana	-	10,5	GIZ.6845.133.2012.AK	27.08.2012r 26.08.2015r
25	450/3	0,6470	Kw 79821	Kw 79821	Symbol UO –tereny usług oświaty	Budynek szkoły przekazana w zarząd	2 869,0	200,0	Umowa najmu Dec Nr 72244/5-6/09	nieokreślony
26	417/8	0,8503	Kw 79821	Kw 79821	Symbol ZI – tereny zieleni izolacyjno- ochronnej	niezagospodarowana	-	51,0	-	-
27	1170/3	0,0196	Kw CZ1C/00077221/7	Kw CZ1C/00077221/7	Symbol 1R –tereny rolnicze	niezagospodarowane	-	0,3	-	-
28	419	0,1650	KW 108341	KW 108341	Symbol ZI –tereny zieleni izolacyjno-ochronnej	j-w	-	9,9	-	-
29	8/2	0,1820	Kw 93063	Kw 93063	Symbol 2 R –tereny rolnicze z zakazem zabudowy	j-w	-	0,2	-	-
30	916/1	0,0530	j-w	j-w	Symbol 1 R –tereny rolnicze z zakazem zabudowy	j-w	-	0,7	-	-
31	756/2	0,3500	j-w	j-w	Symbol 2R-tereny rolnicze z zakazem zabudowy	j-w	-	0,5	-	-
32	960/1	0,1030	j-w	j-w	Symbol 1R -tereny rolnicze	j-w	-	0,2	-	-
33	126/1	0,1921	j-w	j-w	Symbol 2R –tereny rolnicze z zakazem zabudowy	j-w	-	0,3	GIZ.6845.129.2012.AK	30.05.2012r 29.05.2015r
34	126/2	0,9109	j-w	j-w	j-w.	j-w	-	1,8	-	-
35	204/7	0,0191	Kw 64473	Kw 64473	zasób	Pod budowę przepompowni	-	3,6	-	-
36	1060/9	0,0029	Kw 79820	Kw 79820	Drogi gminne	droga	-	0,2	-	-
37	1064/1	0,0094	j-w	j-w	j-w	j-w	-	0,7	-	-
38	1060/5	0,0027	j-w	j-w	j-w	j-w	-	0,2	-	-

39	1060/7	0,0012	j.w	j.w	j.w	j.w	-	0,1	-	-
40	1078/9	0,0033	j.w	j.w	j.w	j.w	-	0,3	-	-
41	1074/1 2	0,0127	j.w	j.w	j.w	j.w	-	0,1	-	-
42	1047/1 0	0,0026	j.w	j.w	j.w	j.w	-	0,2	-	-
43	1074/1 0	0,0162	j.w	j.w	j.w	j.w	-	1,3	-	-
44	1078/7	0,0057	j.w	j.w	j.w	j.w	-	0,4	-	-
45	1079/4	0,0022	j.w	j.w	j.w	j.w	-	0,2	-	-
46	1061/5	0,0030	j.w	j.w	j.w	j.w	-	0,2	-	-
47	1061/3	0,0029	j.w	j.w	j.w	j.w	-	0,2	-	-
48	262/1	0,5061	CZ1C/00090177/0	j.w	j.w	j.w	-	177,1	-	-
49	499	0,0640	j.w	j.w	j.w	j.w	-	22,4	-	-
50	1129/3	0,4784	j.w	j.w	j.w	j.w	-	167,4	-	-
51	1127/1	0,0739	j.w	j.w	j.w	j.w	-	25,9	-	-
52	1034	0,3600	j.w	j.w	j.w	j.w	-	126,0	-	-
53	1033	0,3050	j.w	j.w	j.w	j.w	-	106,8	-	-
54	778	0,9880	j.w	j.w	j.w	j.w	-	345,8	-	-
55	1077/4	0,0176	Kw 79820	j.w	j.w	j.w	-	6,2	-	-
56	1111/5	0,0055	CZ1C/00090177/0	j.w	j.w	j.w	-	0,6	-	-
57	780	0,0620	j.w	j.w	j.w	j.w	-	21,7	-	-
58	782	0,0430	j.w	j.w	j.w	j.w	-	15,1	-	-
59	785	0,3490	j.w	j.w	j.w	j.w	-	122,2	-	-
60	498/3	0,4116	j.w	j.w	j.w	j.w	-	144,1	-	-
61	497/3	0,4733	j.w	j.w	j.w	j.w	-	165,7	-	-
62	496	0,4150	j.w	j.w	j.w	j.w	-	145,3	-	-
63	408/2	0,2902	j.w	j.w	j.w	j.w	-	101,6	-	-
64	407	0,1110	j.w	j.w	j.w	j.w	-	38,9	-	-
65	406	0,0940	j.w	j.w	j.w	j.w	-	32,9	-	-
66	403	0,3650	j.w	j.w	j.w	j.w	-	127,8	-	-
67	295	0,1350	j.w	j.w	j.w	j.w	-	47,3	-	-
68	553	0,0020	CZ1C/00077221/7	j.w	j.w	wydzierzawiona	-	0,7	GIZ.6845.148.2012.AK	27.01.2012 26.01.2015
69	280/5	0,0003	Kw 79820	j.w	j.w	j.w	-	0,6	-	-
70	597/1	0,0031	Kw 73313	j.w	j.w	j.w	-	1,1	-	-
71	598/3	0,0032	j.w	j.w	j.w	j.w	-	0,4	-	-

72	350/1	0,0888	Kw 122534	j.w	j.w	-	14,0	-	-
73	1110/3	0,0119	Kw 64473	j.w	j.w	-	1,9	-	-
74	293	0,1007	Kw 124773	j.w	j.w	-	10,0	-	-
75	292	0,6241	j.w	j.w	j.w	-	62,4	-	-
76	294/2	0,9699	j.w	j.w	j.w	-	96,9	-	-
77	269/7	0,0473	j.w	j.w	j.w	-	4,7	-	-
78	330/1	0,0163	CZ1C/00064517/5	j.w.	j.w.	-	5,2	-	-
79	1045/6	0,0200	j.w.	j.w.	j.w.	-	6,4	-	-
80	253/5	0,0638	CZ1C/00075961/2	j.w	j.w	-	22,3	-	-
81	253/8	0,0050	j.w.	j.w.	j.w.	-	1,4	-	-
82	336/3	0,0046	CZ1C/00090177/0	j.w.	j.w	-	1,6	-	-
83	336/4	0,0033	jw	j.w	j.w	-	1,0	-	-
84	268/8	0,2513	Kw 68377	droga gminna	droga	-	88	-	-
85	715/1	0,0058	CZ1C/00090177/0	j.w.	j.w.	-	2,0	-	-
86	346/4	0,0293	CZ1C/00064517/5	Symbol KD-DG(L)- teren dróg publicznych, teren dróg gminnych, lokalnych	droga	-	10,2	-	-
87	775/1	0,1000	CZ1C/00077221/7	Symbol I MNU – tereny zabudowy mieszkaniowej jednorodzinnej z usługami	Niezagospodarowane	-	35,0	-	-
88	775/3	0,1135	j.w	j.w	j.w	-	39,7	-	-
89	775/4	0,0268	j.w	j.w	j.w	-	9,4	-	-
90	1083/4	0,0149	CZ1C/00090177/0	droga	droga	-	7,4	-	-
91	1082/8	0,0027	jw	droga	droga	-	1,3	-	-
92	334/1	0,0201	KW CZ1C/00090177/0	droga	droga	-	7,0	-	-
93	334/8	0,0042	jw	droga	droga	-	1,5	-	-
94	593/3	0,0062	Dec Wójta GM NR 7416/32/99/2000	droga	droga	-	2,2	-	-
95	1109/1	0,0078	CZ1C/00090177/0	droga	droga	-	2,7	-	-
96	417/4	0,5143	CZ1C/00064524/7	Symbol planu U.ZI, KDT,DK. Przeznaczenie podstawowe dlaU-teren zabudowy usługowej, przeznaczenie podstawowe dlaZI- tereny zieleni izolacyjnej. Przeznaczenie podstawowe	droga	1 001,8	256,0	GIZ.6850.10.2012.AK	4.03.2012r 3.03.2014r

7	260	0,3884	Nr. 15/96 wd	KDT-DK-objekty związane z obsługą trasy DK1	jw	-	135,9	-	-
98	329/7	0,0377	jw		jw	-	13,2	-	-
99	329/9	0,0158	jw		jw	-	5,5	-	-
100	402	0,2640	jw		jw	-	92,4	-	-
101	502/3	0,1027	jw		jw	-	35,9	-	-
102	334/10	0,0015	KW 82521		droga	-	0,5	-	-
103	334/12	0,0018	j.w.		Droga	-	0,4	-	-
104	335/2	0,0091	CZ1C/00090177/0		droga	-	3,2	-	-
105	418/4	0,0556	CZ1C/00146594/7		droga	-	1,5	-	-
106	446	0,0740	KW CZ1C/00070780/4	Symbol 1 MNU –tereny zabudowy mieszkaniowej jednorodzinnej z usługami	Skwerek [obok obeliska]	-	52,5	-	-
107	350/3	0,0187	CZ1C/00090177/0		droga	-	6,5	-	-
108	1141/1	0,0467	CZ1C/00024217/0	Symbol –2KS Tereny urzędzeń		-	2,8	10 umów dzierżaw {garaże}	-
109	1141/2	0,0434	CZ1C/00024217/0	KLUB SPORTOWY		-	2,6	16 umów dzierżaw (garaże)	-
110	1141/3	2,3927	jw		Klub Sportowy Olimpia	-	14,4	-	-
111	720/1	0,0072	Dec.GKN.II./7430 -2/KN/22/09 z dn.07.05.2009r		droga	-	2,5	-	-
112	348/6	0,0098	DecWG NR 7430/52/08/09		droga	-	3,4	-	-
113	347/1	0,0096	CZ1C/00090177/0		droga	-	3,4	-	-
114	348/8	0,0089	CZ1C/00009676/4		droga	-	3,1	-	-
115	280/8	0,0063	CZ1C/00090177/0		droga	-	2,2	-	-
116	1062/3	0,0034	j.w.		j.w.	-	1,2	-	-
117	978/8	0,0039				-			15.11.2010 r
118	978/9	0,0150	Władanie	Symbol 1 R – tereny rolniczy	wydzierzawiona	-	0,2	GIZ.6845.146.2012.AK	9.10.2013 r
119	974/13	0,1712				-			3.11.2010 r
120	974/14	0,0018	władanie			-	2,2	GIZ.6845.147.2012.AK	7.10.2013 r
121	937	0,0120	CZ1C/00146594/7	Tereny użytków rolnych: grunty orne, łąki i pastwiska	niezagospodarowana	-	0,24	-	-
122	936/1	0,0132	jw.		jw.	-	0,26	-	-
123	936/2	0,0118	jw.		jw.	-	0,24	-	-

INFORMACJA O STANIE MIENIA NA DZIEŃ 31.12.2013 r – Obręb Słowik

Lp	Nr działki	Pow. w ha	Podstawa nabycia	Położenie w studium warunkowań i kierunków zagospodarowania przestrzennego gminy	Sposób zagospodarowania (użyczenie, użytk. wieczyste, zarząd, umowy dzierżawy, najmu)	Wartość budynków w tys. zł	Wartość gruntu w tys. zł	Nr umowy	Czas trwania
1	14/5	0,0165	Kw 67301	Symbol I MNU-tereny zabudowy mieszkaniowej jednorodzinnej z usługami	niezagospodarowane	-	7,3	-	-
2	14/3	0,0178	j.w.	j.w.	j.w.	-	7,9	-	-
3	482/4	0,4062	KW 64475	Symbol MNI-tereny zabudowy jednorodzinnej i rekreacji	j.w.	-	179,5	-	-
4	481	1,6660	j.w.	Symbol U – tereny zabudowy usługowej	zabudowana OSP – umowa użyczenia	-	736,4	GIZ.6850.11.2012.AK	4.03.2012r 3.03.2014r
5	506/9	0,5787	Kw 84 638	Symbol U – tereny zabudowy usługowej	zabudowana szkoła	1177,9	120,0	-	-
6	506/4	0,0209	j.w.	j.w.	droga dojazdowa	-	9,2	-	-
7	506/5	0,0063	j.w.	j.w.	j.w.	-	2,8	-	-
8	506/6	0,6061	j.w.	j.w.	plac szkolny	-	125,0	-	-
9	506/7	0,0168	j.w.	j.w.	ogródki przydomowe	-	7,4	-	-
10	506/8	0,0490	j.w.	j.w.	droga dojazdowa	-	21,7	-	-
11	506/10	0,0067	j.w.	j.w.	kotłownia	-	3	-	-
12	133	0,0270	Kw 58902	Symbol I R-tereny rolnicze	niezagospodarowana	-	0,4	-	-
13	132	0,5290	j.w.	j.w.	j.w.	-	6,9	-	-

14	256	0,0620	KW 58902	Symbol 2 R tereny rolnicze z zakazem zabudowy	niezagospodarowana	-	0,8	-	-
15	250/1	0,0486	j.w.	j.w.	j.w.	-	0,6	-	-
16	430	0,0770	Kw 67301	Symbol 1 R -tereny rolnicze	j.w.	-	1,0	-	-
17	465/6	0,1948	Kw CZ1C/00 101355/3	Symbol 1 R - tereny rolnicze oraz ZZ- obszar bezpośredniego zagrożenia powodzią.	j.w.	-	2,5	-	-
18	264/2	0,7880	KW CZ1C/00090178/7	droga gminna	droga	-	541,5	-	-
19	266	0,1670	j.w.	j.w.	j.w.	-	73,8	-	-
20	470	0,5310	j.w.	j.w.	j.w.	-	234,7	-	-
21	473	0,2470	Kw CZ1C/00090178/7	j.w.	j.w.	-	109,2	-	-
22	474	0,0820	j.w.	j.w.	j.w.	-	36,2	-	-
23	472	0,0690	j.w.	j.w.	j.w.	-	30,5	-	-
24	613	1,0680	j.w.	j.w.	j.w.	-	472,1	-	-
25	614	0,0610	j.w.	j.w.	j.w.	-	27	-	-
26	617	0,2200	j.w.	j.w.	j.w.	-	97,2	-	-
27	14/4	0,0157	Kw 67301	j.w.	j.w.	-	6,9	-	-
28	465/4	0,0855	Kw CZ1C/00090178/7	j.w.	j.w.	-	7,0	-	-
29	562/5	0,0117	j.w.	j.w.	j.w.	-	5,2	-	-
30	562/7	0,0013	j.w.	j.w.	j.w.	-	0,6	-	-
31	158/2	0,0380	CZ1C/00144423/4	j.w.	Użytkowana jako droga dojazdowa do pól	-	1,0	-	-
32	616	0,0360	Wd Rozp. 15/96 , Uchwała nr 163/XXIV/87	j.w.	j.w.	-	15,9	-	-
33	601/8	0,0038	CZ1C/00090178/7	Droga	droga	-	1	-	-
34	601/9	0,0027	Jw.	droga	droga	-	-	-	-
35	602/6	0,0013	CZ1C/00090178/7	j.w.	j.w.	-	0,3	-	-

36	104/1	0,0077	Dec WG 7430/31/08/09	droga	droga	-	2,6	-	-
37	124/6	0,0095	CZIC/00090178/7	droga	droga	-	3,3	-	-
38	137/3	0,0098	j.w.	droga	droga	-	3,4	-	-
39	119/1	0,0173	Dec WG 7430/33/08/09	droga	droga	-	6,0	-	-
40	120/1	0,0066	Dec WG 7430/33/08/09	droga	droga	-	2,3	-	-
41	107/1	0,0126	CZIC/00090178/7	droga	droga	-	4,4	-	-
42	106/1	0,0167	CZIC/00090178/1	droga	droga	-	5,8	-	-
43	105/1	0,0176	CZIC/00090178/7	droga	droga	-	6,1	-	-
44	121/3	0,0027	j.w.	droga	droga	-	0,9	-	-
45	599/10	0,0025	j.w.	j.w.	j.w.	-	0,7	-	-
46	118	0,0080	CZIC/00090178/7	jw	jw	-	2,8	-	-
47	110/1	0,0057	CZIC/00090178/7	j.w.	j.w.	-	2,0	-	-
48	112/1	0,0065	j.w.	jw	jw	-	2,3	-	-
49	117	0,0090	j.w.	j.w.	j.w.	-	3,1	-	-
50	600/2	0,0057	j.w.	jw	jw	-	2,0	-	-
51	359/1	0,0322	CZIC/00152966/1	j.w.	j.w.	-	11,2	-	-
52	103/1	0,0042	CZIC/00075954/0	jw	jw	-	1,5	-	-
53	116/1	0,0053	7430/26/08/09	j.w.	j.w.	-	1,8	-	-
54	124/4	0,0082	7430/26/08/09	jw	jw	-	2,9	-	-
55	125/1	0,0045	CZIC/00085358/5	j.w.	j.w.	-	1,6	-	-
56	137/5	0,0004	7430/26/08/09	jw	jw	-	0,1	-	-
57	267	0,2964	CZIC/00090178/7	jw.	jw.	-	103,7	-	-
58	267/1	0,0705	CZIC/00090178/7	jw.	jw.	-	24,7	-	-
59	274	0,2861	CZIC/00064475/8	RŁ - tereny wyróżnionych kompleksów łąk i dolin	niezagospodarowana	-	5,7	-	-
60	12/7	0,0742	jw.		jw.	-	22	-	-
61	601/7	0,1885	jw.		jw.	-	108,5	-	-
62	413/4	0,0069	jw.		Droga	-	5	-	-
	razem	8,8737				1177,9	3228,9		

W Wójcie
Krajowej Ujmo

INFORMACJA O STANIE MIENIA NA DZIEŃ 31.12.2013 r – Obręb Sobuczyna

Lp.	Nr działki	Pow.	Podstawa nabycia lub oznaczenie Kw	Położenie w studium uwarunkowań i kierunków zagospodarowania przestrzennego gminy	Sposób zagospodarowania (przek. w użytk wyczyste. wydzierżawiona, zarząd umowa najmu)	Wartość budynków w tys. zł	Wartość gruntu w tys. zł	Nr umowy	Czas trwania
1	119	0,3300	Kw 109276	Symbol – 1R tereny rolnicze	niezagospodarowane	-	1,0	-	-
2	2/4	0,0943	Kw 64473	Symbol MM-tereny zabudowy mieszkaniowej mieszanej jednorodzinnej i zagrodowej	Pod budowę oczyszczalni ścieków	-	19,2	-	-
3	1/2	0,1615	Kw 90174	droga gminna	droga	-	48,5	-	-
4	114	0,0190	j.w.	j.w.	j.w.	-	5,7	-	-
5	113	0,0380	j.w.	j.w.	j.w.	-	11,4	-	-
6	112/2	0,1856	j.w.	j.w.	j.w.	-	55,7	-	-
7	111	0,1130	j.w.	j.w.	Jw.	-	33,9	-	-
8	110	0,5570	CZ1C/00090174/3	j.w.	j.w.	-	167,1	-	-
9	42/5	0,0920	CZ1C/00074073/3	j.w.	j.w.	-	12,1	-	-
10	39	0,0250	j.w.	j.w.	j.w.	-	2,8	-	-
11	33	0,0450	j.w.	j.w.	j.w.	-	7,6	-	-
12	40	0,0220	j.w.	j.w.	j.w.	-	56,3	-	-
13	2/3	0,2224	KW 112747	j.w.	j.w.	-	0,5	-	-
14	54/3	0,0015	KW123715	j.w.	j.w.	-	46,9	-	-
15	2/8	0,2436	CZ1C/00090175/6	Symbol MM,2KS Tereny zabudowy mieszkaniowej mieszanej, jednorodzinnej i	j.w.	-	-	-	-

					zagrodowej, tereny urządzeń obsługi komunikacji samochodowej-teren parkingów i placów manewrowych								
16	2/6	0,0333	CZ1C/00134211/2		Droga gminna		j.w.	-	-	7,3	-	-	-
17	120/1	0,0071	wd		jw		jw	-	-	2,1	-	-	-
18	139/1	0,0213	wd		jw		jw	-	-	0,7	-	-	-
19	164/1	0,0150	wd		Jw.		Jw.	-	-	4,5	-	-	-
20	168/1	0,0208	Wd		Jw.		Jw.	-	-	6,2	-	-	-
21	196	0,9180	Wd		Jw.		Jw.	-	-	275,4	-	-	-
22	197/1	0,0056	Wd		Jw.		Jw.	-	-	1,7	-	-	-
23	198/1	0,0021	Wd		Jw.		Jw.	-	-	0,6	-	-	-
24	202/1	0,0004	Wd		Jw.		Jw.	-	-	0,14	-	-	-
25	203/1	0,0007	Wd		Jw.		Jw.	-	-	0,2	-	-	-
26	206/1	0,0009	wd		jw		jw	-	-	0,3	-	-	-
27	100/1	0,0330	CZ1C/00123717/9		Uprawy polowe		niezagospodarowana	-	-	0,7	-	-	-
28	98/1	0,0268	CZ1C/00131327/7		j.w.		j.w.	-	-	0,5	-	-	-
29	99/1	0,0841	j.w.		j.w.		j.w.	-	-	1,7	-	-	-
	razem	3,3190								770,74			



**INFORMACJA O STANIE MIENIA NA DZIEŃ 31.12.2013 r – Obręb Zawodzie
(wieś Zawodzie, Kolonia Borek i Dębowiec)**

Lp dz.	Nr działki	Pow. w ha	Podstawa nabycia	Położenie w studium uwarunkowań i kierunków zagospodarowania przestrzennego gminy	Sposób zagospodarowania (użyczenie, użytk. wieczyste, zarząd, umowy dzierżawy, najmu)	Wartość budynku w tys. zł	Wartość gruntu w tys. zł	Nr umowy
1	378/1	1,0907	Kw 74606	Symbol 2 PU- tereny wielofunkcyjne produkcyjno - usługowe	Przekazana w użyt. Wieczyste zabudowana budynkiem GS	-	135,2	Post. Sądu Okręgowego w Częstochowie Sygn akt IC 925/03 z dnia 7.06.2003r
2	548	0,6334	Kw 85 107	Symbolu, UZ- tereny usług zdrowia i ochrony społecznej	Zabudowana budynkiem wielorodzinnym hydroforma, garaż blaszany w zarządzie PPHU „JUL-POL”	233,2	188,8	-
3	246/4	0,1850	CZIC/00073810/5	Symbol ZLk- lasy o funkcji rekreacyjnej	las	-	11,1	-
4	246/5	0,5079	j.w.	j.w.	las	-	30,5	-
5	246/6	32,7501	j.w.	j.w.	j.w.	-	1 965,0	-
6	248/1	3,7440	j.w.	j.w.	j.w.	-	224,6	-
7	257/2	13,8	j.w.	j.w.	j.w.	-	834,8	-
8	363	14,7200	j.w.	j.w.	j.w.	-	883,2	-
9	362/4	16,5403	j.w.	j.w.	j.w.	-	992,4	-
10	365	3,8430	j.w.	Symbol ZL - lasy	j.w.	-	230,6	-
11	369	7,6440	j.w.	częściowo symbol WS- tereny wód powierzchniowych śródlądowych, częściowo ZL - lasy, 2UT - tereny usług turystyczno-wypoczynko-wych	j.w.	-	458,6	-
12	368	34,3220	j.w.	Symbol ZL - lasy	j.w.	-	2059,3	-
13	370	1,2280	j.w.	częściowo symbol ZL - lasy, WS- tereny wód	j.w.	-	73,6	-

14	416/13	0,1058		Kw 10 866	-powierzchnio- wych śródlądowych Symbol ZKS- tereny urządzeń obsługi komunikacji samochodowej, tereny parkingów i placów manewrowych	Przystanek MPK	-	15,0	-
15	99/1	0,0177		CZ1C/00107698/1	1 MN – tereny zabudowy mieszkaniowej jednorodzinnej	j.w.	-	3	-
16	100/1	0,0178		j.w.	j.w.	j.w.	-	-	-
17	101/1	0,0178		j.w.	j.w.	j.w.	-	-	-
18	546	0,1380		Kw 90170	Drogi gminne	droga	-	41,1	-
19	534	1,0400		j.w.	j.w.	j.w.	-	309,9	-
20	533	0,8270		j.w.	j.w.	j.w.	-	246,4	-
21	530	0,0420		j.w.	j.w.	j.w.	-	12,5	-
22	572	0,1910		j.w.	j.w.	j.w.	-	16,9	-
23	571	0,0840		j.w.	j.w.	j.w.	-	25,0	-
24	519/2	1,8420		j.w.	j.w.	j.w.	-	548,9	-
25	565	1,5810		j.w.	j.w.	j.w.	-	471,1	-
26	568	0,2800		j.w.	j.w.	j.w.	-	83,4	-
27	501	1,6490		j.w.	j.w.	j.w.	-	491,4	-
28	562	0,7350		j.w.	j.w.	j.w.	-	219,0	-
29	558	0,0520		j.w.	j.w.	j.w.	-	15,1	-
30	36/8	0,0089		j.w.	j.w.	j.w.	-	2,7	-
31	452/2	0,0320		Kw 11148	j.w.	j.w.	-	-	-
32	448/7	0,0322		j.w.	j.w.	j.w.	-	18,3	-

33	446/2	0,0300	CZ1C/00010898/6	j.w.	j.w.	-	8,9	-
34	452/16	0,0203	Dec. Wójta Gminy Nr 7430/64/06 Z dnia 19.09.06	j.w.	j.w.	-	3,0	-
35	209/5	0,0637	Kw 35164	j.w.	j.w.	-	19	-
36	11/1	0,0340	CZ1C/00107698/1	j.w.	j.w.	-	10,1	-
37	36/10	0,0142	KW 59069	j.w.	j.w.	-	0,3	-
38	213/1	0,0092	Nr Rozp.15/96 wd	jw	jw	-	2,7	-
39	547	0,0890	jw	jw	jw	-	26,5	-
40	267/17	0,1009	CZ1C/00073810/5	Tereny zabudowy jednorodzinnej oznaczone symbolem 1 MN		-	40,1	-
	razem	140,0621				233,2	10699,7	

Wojciech Uryszewski
Wojciech Uryszewski Uryszewski

Informacja w zakresie sprzedaży mierzenia komunalnego Gminy Poczesna na dzień 31.12.2013 r

I. Sprzedaż lokali mieszkalnych

Huta Stara B

Lp.	Ilość sprzedanych lokali - ogółem	W tym za okres sprawozdawczy	Kwota ogółem w zł	Kwota za okres sprawozdawczy	Dziątka numer	Nr KW	Udział osób fizycznych
1	7	0	26 532,00 zł	0,00 zł	153/11	CZ1C/00094837/	5088/10000
2	14	1	53 717,00 zł	5 290,00 zł	153/23	CZ1C/00096208/	6520/10000
3	11	0	47 185,00 zł	0,00 zł	153/59	CZ1C/00094850/	6008/10000
4	11	0	51 804,00 zł	0,00 zł	153/10	CZ1C/00094839/	8763/10000
5	12	0	58 779,50 zł	0,00 zł	153/58	CZ1C/00094844/	5758/10000
6	7	0	47 858,50 zł	0,00 zł	153/19	CZ1C/00094842/	8888/10000
7	17	1	74 507,60 zł	5 640,00 zł	153/65	CZ1C/00096206/	6542/10000
8	15	1	88 637,25 zł	5 530,00 zł	163/1	CZ1C/00078800/	4824/10000
9	18	1	91 919,50 zł	6 670,00 zł	153/56	CZ1C/00096212/	7832/10000
10	12	0	49 073,75 zł	0,00 zł	153/24	CZ1C/00096217/	6463/10000
11	20	0	88 600,40 zł	0,00 zł	153/26	CZ1C/00098753/	6739/10000
12	11	0	52 545,00 zł	0,00 zł	153/35	CZ1C/00096215/	6107/10000
13	8	0	31 521,60 zł	0,00 zł	153/25	CZ1C/00096240/	4009/10000
14	5	0	24 709,00 zł	0,00 zł	153/51	CZ1C/00096467/	2712/10000
15	9	0	38 895,00 zł	0,00 zł	153/69	CZ1C/00096306/	7160/10000
16	10	0	54 116,00 zł	0,00 zł	153/55	CZ1C/00097475/	4587/10000
17	7	0	45 831,00 zł	0,00 zł	153/41	CZ1C/00102853/	4129/10000
18	10	1	39 822,50 zł	4 460,00 zł	153/20	CZ1C/00098186/	8015/10000
19	14	0	68 125,00 zł	0,00 zł	153/33	CZ1C/00098216/	7763/10000
20	12	0	73 894,50 zł	0,00 zł	153/63	CZ1C/00098189/	7132/10000
21	11	0	63 909,00 zł	0,00 zł	153/64	CZ1C/00099735/	6077/10000

22	8	0	45 713,50 zł	0,00 zł	153/17	CZ1C/00094848	6762/10000
23	12	0	69 326,00 zł	0,00 zł	153/32	CZ1C/00099796/	6592/10000
24	13	0	69 174,50 zł	0,00 zł	153/38	CZ1C/00102087/	7 144/10000
25	7	0	37 162,50 zł	0,00 zł	153/40	CZ1C/00100870/	4081/10000
26	16	1	77 833,50 zł	5 400,00 zł	153/36	CZ1C/00102855/5	6153/10000
27	15	2	69 797,50 zł	9 190,00 zł	153/52	CZ1C/00110654/	5882/10000
RAZEM	312	8,00	1 540 990,60 zł	42 180,00 zł	-	-	-

Nowa Wieś

Lp.	ilość sprzedanych lokali - ogółem	W tym za okres sprawozdawczy	Kwota ogółem w zł	Kwota za okres sprawozdawczy	Działka numer	Nr KW	Udział osób fizycznych
1	6	1	33 944,90 zł	3 610,00 zł	191/54	CZ1C/00111544/	4452/10000
2	10	0	43 774,00 zł	0,00 zł	191/59	CZ1C/00100211/	8476/10000
3	8	0,00	34 330,00 zł	0,00 zł	191/58	100211	6744/10000
4	8	0,00	31 730,00 zł	0,00 zł	191/60	CZ1C/00124870/6	6691/10000
RAZEM	32	1,00	143 778,90 zł	3 610,00 zł	-	-	-

Wirzowska

Lp.	ilość sprzedanych lokali - ogółem	W tym za okres sprawozdawczy	Kwota ogółem w zł	Kwota za okres sprawozdawczy	Działka numer	Nr KW	Udział osób fizycznych
1	8	0,00	19 142,50 zł	0,00 zł	268/3	CZ1C/00101634/	3375/10000
2	12	0,00	30 711,50 zł	0,00 zł	268/4	CZ1C/00105147/	5037/10000
3	3	0,00	14 127,50 zł	0,00 zł	268/5	CZ1C/00130975/7	3683/10000
RAZEM	23	0,00	63 981,50 zł	0,00 zł	-	-	-

Korwinów

Lp.	Ilość sprzedanych lokali - ogółem	W tym za okres sprawozdawczy	Kwota ogółem w zł	Kwota za okres sprawozdawczy	Działka numer	Nr KW	Udział osób fizycznych
1	6	0,00	43 696,00 zł	0,00 zł	63/2	CZ1C/00109775/	4099/10000
RAZEM	6	0,00	43 696,00 zł	0,00 zł	-	-	-

Kolonia Poczesna

Lp.	Ilość sprzedanych lokali - ogółem	W tym za okres sprawozdawczy	Kwota ogółem w zł	Kwota za okres sprawozdawczy	Działka numer	Nr KW	Udział osób fizycznych
1	10	0,00	38 535,00 zł	0,00 zł	110/83	CZ1C/00131511/4	5370/10000
RAZEM	10	0,00	38 535,00 zł	0,00 zł	-	-	-

OGÓLEM

Lp.	Ilość sprzedanych lokali - ogółem	W tym za okres sprawozdawczy	Kwota ogółem w zł	Kwota za okres sprawozdawczy	Działka numer	Nr KW	Udział osób fizycznych
1	383	9,00	1 830 982,00 zł	45 790,00 zł	-	-	-

[Handwritten signature]
[Handwritten text]

**INFORMACJA O STANIE MIENIA NA DZIEŃ 31.12.2013 r –
grunty stanowiące współwłasność gminy Poczesna**

I. Obręb Huta Stara B

Lp	Nr działki	Pow. w ha	Nr księgi wieczystej	Udział gminy	Położenie nieruchomości w studium uwarunkowań i zagospodarowania przestrzennego gminy	Sposób zagospodarowania	Wartość ogółem w zł	Wartość udziału w zł
1	2	3	4	5	6	7	8	9
1	153/11	0,0810	94 837	4912/10000	Symbol 2MW – teren zabudowy mieszkaniowej wielobrodzinyj	Wspólnota mieszkaniowa	34 441	16 917
2	153/17	0,1001	94848	3238/10000	j.w.	j.w.	42 562	13 781
3	153/59	0,1533	94850	3992/10000	j.w.	j.w.	65 200	26 027
4	153/10	0,0969	94839	1237/10000	j.w.	j.w.	41 201	5 096
5	153/58	0,1361	94844	4242/10000	j.w.	j.w.	57 869	24 548
6	153/19	0,1129	94842	1112/10000	j.w.	j.w.	48 005	5 338
7	153/65	0,1386	96206	3458/10000	j.w.	j.w.	58 900	22 753
8	163/1	0,5841	78800	5176/10000	j.w.	j.w.	248 358	136 398
9	153/56	0,1380	96212	2168/10000	j.w.	j.w.	58 677	15 115
10	153/24	0,1526	96217	3537/10000	j.w.	j.w.	64 900	22 955
11	153/23	0,1368	96208	3480/10000	j.w.	j.w.	58 200	24 360
12	153/25	0,1205	96210	5991/10000	j.w.	j.w.	51 236	30 695
13	153/51	0,1161	96467	7288/10000	j.w.	j.w.	49 365	35 977
14	153/69	0,1135	96306	2840/10000	j.w.	j.w.	48 300	13 717
15	153/55	0,0677	97475	5413/10000	j.w.	j.w.	28 786	15 581
16	153/41	0,1459	102853	5871/10000	j.w.	j.w.	62 036	36 421

17	153/20	0,1092	98186	1985/10000	j.w.	j.w.	46 400	13 404
18	153/33	0,1484	98216	2237/10000	j.w.	j.w.	63 099	14 115
19	153/63	0,1052	98189	2868/10000	j.w.	j.w.	44 700	12 819
20	153/64	0,1317	99735	3923/10000	j.w.	j.w.	55 998	21 968
21	153/26	0,2427	98753	3261/10000	j.w.	j.w.	103 200	33 653
22	153/32	0,1300	99796	3408/10000	j.w.	j.w.	55 276	18 838
23	153/38	0,1220	102087	2856/10000	j.w.	j.w.	51 900	14 822
24	153/40	0,1145	100870	5919/10000	j.w.	j.w.	48 700	28 825
25	153/36	0,2162	102855	3847/10000	j.w.	j.w.	91 900	38 836
26	153/52	0,1390	110654	4118/10000	j.w.	j.w.	58 200	31 963
	razem	3,9606					1 683 209	692 751

2. Obręb Nowa Wieś

1	2	3	4	5	6	7	8	9
1	191/54	0,2673	111544	5548/10000	j.w.	j.w.	113 655	70 966
2	191/58	0,0849	100212	3256/10000	j.w.	j.w.		18 034
3	191/59	0,0766	100212	1524/10000	j.w.	j.w.	55 390	8 441
4	191/60	0,0830	100212	3309/10000	j.w.	j.w.		18 328
	razem	0,5118					169 045	115 769

3. Obręb Korwinów

1	2	3	4	5	6	7	8	9
1	63/2	0,5377	109775	5901/10000	Symbol 3MN – teren zabudowy mieszkaniowej jednorodzinnej – obiekty wpisane do ewidencji zabytków	j.w.	228 630	134 914
	Razem	0,5377					228 630	134 914

4. Obręb Wrzosowa

1	2	3	4	5	6	7	8	9
1	268/3	0,1579	CZ1C/00101643/3	6625/10000	Symbol 1 MW – tereny zabudowy mieszkaniczej wielorodzinnej	j.w.	67 100	44 453
2	268/4	0,1653	CZ1C/00104514/7	4963/10000	j.w.	j.w.	70 285	34 882
3	268/5	0,1238	CZ1C/00130975/7	6317/10000	j.w.	j.w.	52 600	33 227
	Razem	0,4470					189 985	112 562

5. Obręb Kolonia Poczesna

1	2	3	4	5	6	7	8	9
1	110/83	0,0424	CZ1C/00131511/4	4630/10000	Symbol U,U,Z – tereny usług zdrowia i ochrony socjalnej	Zabud. Bud. Przedskola (parter) i lokale mieszkalne, przekazane w zarząd Dec. Nr 72244/11/08	18028	18 028
2	170/2	0,0885	CZ1C/00031677/4	1/2	Tereny mieszkanicowe	Zabudowane budynkiem mieszkalnym	171 500 (łącznie z zabudowaniami)	85 750
	Razem	0,1309					189 528	103 778

6. Obręb Cichmiana, Dąbie – Obszar wiejski, powiat kolski, województwo wielkopolskie

1	2	3	4	5	6	7	8	9
1	96/2	0,2779	KN1K/00050872/9	1/2	Tereny eksploatacji kruszyw, do rekultywacji i zagospodarowania	niezagospodarowane		
2	97/2	1,7711	j.w.	1/2	j.w.	niezagospodarowane		
3	160/2	0,4441	j.w.	1/2	j.w.	niezagospodarowane		
4	100/1	1,19	KN1K/00050874/3	1/2	j.w.	niezagospodarowane	24 500	12 250
5	101	1,34	j.w.	1/2	j.w.	niezagospodarowane		
6	106/2	0,4436	KN1K/00050871/2	1/2	j.w.	niezagospodarowane		
7	107	0,86	j.w.	1/2	j.w.	niezagospodarowane		
8	108	0,86	KN1K/00051002/7	1/2	j.w.	niezagospodarowane		
9	109	1,82	j.w.	1/2	j.w.	niezagospodarowane		
10	161/4	0,7168	KN1K/00050874/3	1/2	j.w.	niezagospodarowane		
11	162/2	0,8524	KN1K/00050873/6	1/2	j.w.	niezagospodarowane		
12	164/2	0,3034	KN1K/00050871/2	1/2	j.w.	niezagospodarowane		
	Razem	10,8793					24 500	12 250

Zestawienie ogółem

Nazwa obrębu	Ilość działek	Powierzchnia ogółem	Łączna wartość budynków	Łączna wartość Działek
Huta Stara B	27	3,9606	3292,7	672,6
Nowa Wieś	4	0,5118	633,8	324,6
Korwinów	1	0,5377	245,1	30,5
Wrzosowa	4	0,5402	234,5	91,8
Kolonia Poczesna	2	0,1309	245,9	183,7
Cichmiana	12	10,8793	-	24,5
Ogółem	53	16,5605	4652	1327,7


Marek Krawczyk Ujma

Dochody z mienia komunalnego

LP	Źródło dochodu z mienia	Dochód uzyskany za okres od 01-01-2013r do 31-12-2013r w złotych
1	Sprzedaż nieruchomości	---
2	Sprzedaż lokali mieszkalnych, w tym zwrot udzielonej bonifikaty przy sprzedaży mieszkań	72 584,00 zł
3	Sprzedaż lokali użytkowych	---
4	Sprzedaż użytkowania wieczystego	---
5	Dochody z dzierżawy i najmu	64 469,70 zł
6	Opłaty z tytułu użytkowania wieczystego	33 469,76 zł
7	Opłaty z tytułu trwałego zarządu	zwolnione – placówki oświatowe
8	Dochody z tytułu najmu lokali mieszkalnych, użytkowych i dzierżaw gruntów zabudowanych garażami zarządzanych przez PPHU „JUL-POL” w Hucie Starej B	1 010 434,45 zł

~~W S I T S~~
mgr inż. Krzysztof Ujma

INFORMACJA O STANIE MIENIA NA DZIEŃ 31.12.2013 r – zestawienie obrębów

Lp.	Nazwa obrębu	Ilość działek	Pow. ogółem w ha	Wartość budynków w tys. zł	Wartość działek w tys. zł	uwagi
1	Bargły	8	3,5297	849,1	1084,8	
2	Brzeziny Kolonia	57	7,9031	-	3192,74	
3	Brzeziny Nowe	11	1,1803	317	353,55	
4	Huta Stara A	42	6,8893	214,0	1618,4	
5	Huta Stara B	94	29,6557	4594,4	5363,09	
6	Korwinów	63	26,9519	56,3	8757,4	
7	Kol.Poczesna	70	16,0708	11292,4	5125,6	
8	Michałów	12	4,6651	1490	1641,7	
9	Nierada	343	91,5642	258,3	26286,3	
10	Nowa Wieś	62	9,7902	344,7	3187,71	
11	Poczesna	50	15,4701	112,2	2143	
12	Sobuczyna	29	3,3190	-	770,74	
13	Słowik	62	8,8737	1177,9	3223,9	
14	Wrzosowa	135	54,0381	5240,5	7702,4	
15	Zawodzie	40	140,0621	233,2	10699,7	
	razem	1069	419,9764	26 180,00	81 093,04	

[Signature]
[Handwritten text]

Struktura pozostałego majątku trwałego Urzędu Gminy

Lp.	Wyszczególnienie	Stan na dzień 31.12.2012r.	Stan na dzień 31.12.2013r.
1.	Budowle	24.402.656,87	33.177.186,93
2.	Kotły i maszyny energetyczne	24.610,00	24.610,00
3.	Zespoły komputerowe	223.880,98	223.880,98
4.	Urządzenia techniczne, maszyny	116.495,21	116.495,21
5.	Środki transportowe	2.055.879,57	2.042.155,57
6.	Narzędzia, przyrządy, ruchomości i wyposażenie	742.609,25	707.484,94
	Ogółem:	27.566.131,88	36.291.813,63

~~WÓJTA~~
mgr inż. Krzysztof Ujma

